



GARTENBAUMATERIALIEN

Natursteine | Platten | Pflaster | Wegefassungen | Ziersteine | Hangbefestigungen |
Mauersysteme | Fundamentsteine | Zubehör | Outdoor-Fliesen | Terrassendielen

2026

LIEBE KUNDINNEN UND KUNDEN,

wir freuen uns, Ihnen den neuen Katalog mit Produkten rund um Haus und Garten vorstellen zu dürfen. Auf 196 Seiten finden Sie ein umfangreiches Sortiment für die Gestaltung und Pflege Ihrer Außenbereiche.

Ob Terrasse, Gartenweg oder Hochbeet – unser Angebot umfasst Terrassenplatten, Pflastersteine, Mauersysteme, Outdoor-Fliesen und pflegeleichte WPC-Terrassendielen. Ergänzend finden Sie zahlreiche Anregungen und praktische Hinweise für die Umsetzung Ihrer Projekte.

Entdecken Sie die Vielfalt unserer Materialien – von natürlichen Steinen über moderne Betonoptiken bis zu Neuheiten im Outdoorbereich. Für jedes Vorhaben und jeden Stil finden Sie passende Lösungen.

Bei Fragen oder zur Planung Ihres Projekts unterstützt Sie das Team in Ihrem BAUHAUS Fachzentrum gerne – von der Beratung bis zur Realisierung.

Ihr **BAUHAUS** Team





138

ZUBEHÖR & ENTWÄSSERUNG



150

OUTDOOR-FLIESEN



178

TERRASSENDIELEN

INHALT

NATURSTEIN

ab Seite 06

PLATTEN

ab Seite 28

PFLASTER

ab Seite 62

WEG- / BEETEINFASSUNGEN

ab Seite 82

ZIERKIES UND SPLITT

ab Seite 106

MAUERSYSTEME

ab Seite 110

ZUBEHÖR UND ENTWÄSSERUNG

ab Seite 138

OUTDOOR-FLIESEN

ab Seite 150

TERRASSENDIELEN

ab Seite 178

SERVICE

ab Seite 194

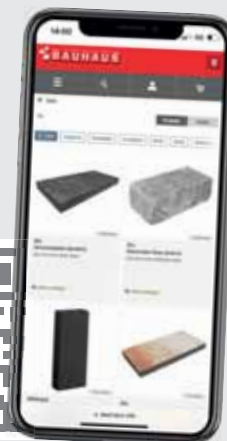

Per QR-Codes zu Preisen und Infos!

Für tagesaktuelle Tiefpreise sowie weitere Produkt-Informationen einfach mit Ihrem Smartphone den QR-Code scannen, der neben jedem unserer Produkte steht.



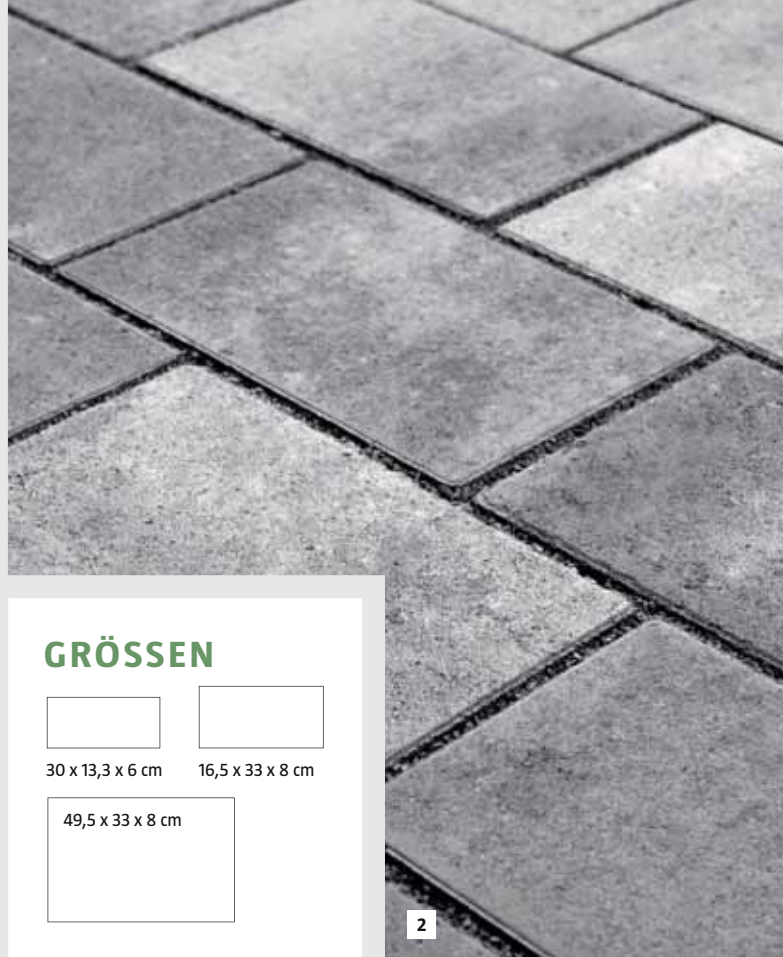
Falls kein Smartphone zur Hand ist, bitte Produktnummer in die Suche unseres Online-Shops eingeben:

►► www.bauhaus.info





1



2

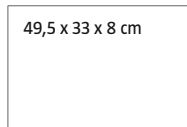
GRÖSSEN



30 x 13,3 x 6 cm



16,5 x 33 x 8 cm



49,5 x 33 x 8 cm

+ VORTEILE im Blick

- Microfase, Stelzlagerfähig
- Werkseitiger Tiefenschutz
- Zweischichtig mit Natursteinkörnung auf der Oberfläche
- Rutschklassifizierung R13

+ VORTEILE im Blick

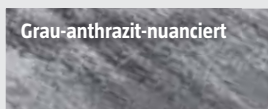
- Microfase
- Werkseitiger Tiefenschutz
- Zweischichtig mit Natursteinkörnung auf der Oberfläche
- Rutschklassifizierung R13, betonglatt

EIBA-TERRASSENPLATTE

Mit ihrem modernen Format bringen diese EIBA-Platten klare Strukturen in jede Außenanlage. Die ebene Oberfläche mit eleganter Microfase sorgt für ein hochwertiges Erscheinungsbild und eine angenehme Haptik. Der intensive Tiefenschutz schützt dauerhaft vor Witterungseinflüssen und Verschmutzungen. Zusätzlich ist die Platte stelzlagerfähig und damit ideal für flexible höhenverstellbare Verlegesysteme auf Terrassen, Balkonen oder Dachflächen. Durch die Kombination aus Design, Funktionalität und Langlebigkeit eignet sich diese Lösung perfekt für moderne Bauprojekte im privaten und öffentlichen Raum.



Grau-anthrazit-nuanciert

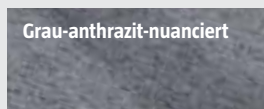


EIBA-PFLASTER

Unsere EIBA-Pflaster mit Microfase und ebener Oberfläche bieten die ideale Lösung für hochwertige Außenbereiche, bei denen Komfort, Design und Funktionalität im Vordergrund stehen. Die präzise gearbeiteten Kanten sorgen für ein elegantes Fugenbild und eine ruhige Flächenwirkung. Die geräuscharme Nutzung macht die Steine besonders angenehm im Alltag, ob beim Befahren mit dem Auto oder beim Begehen mit Schuhen, Rollstühlen oder Fahrrädern. Die moderne und hochwertige Optik fügt sich nahtlos in zeitgemäße Architektur und Gartenkonzepte ein. Dank der ebenmäßigen Oberfläche sind die Steine nicht nur optisch ansprechend, sondern auch besonders funktional.



Grau-anthrazit-nuanciert



Nr.	Produkt	Maße in cm	Farbe	Bedarf Stück/m ²	Stück pro Palette	Produkt-Nummer
1.	EIBA-Terrassenplatte	60 x 26,6 x 5	Grau-anthrazit-nuanciert	6,26	72	33353047
2.	EIBA-Pflaster	30 x 13,3 x 6	Grau-anthrazit-nuanciert	25	240	33353038
2.	EIBA-Pflaster mit Dränfuge	16,5 x 33 x 8	Grau-anthrazit-nuanciert	18,37	150	33353056
2.	EIBA-Pflaster mit Dränfuge	49,5 x 33 x 8	Grau-anthrazit-nuanciert	6,12	60	33353065



* Tagesaktuelle Tiefpreise und weitere Infos finden Sie durch Scannen des QR-Codes, Eingabe der Produktnummer auf bauhaus.info oder in Ihrem Fachzentrum.



EIBA-MAUERSTEIN

Unsere EIBA-Mauersteine vereinen robuste Bauweise mit einem zeitlosen Design, das sich harmonisch in jede Außenanlage einfügt. Die gebrochenen Seitenflächen verleihen den Steinen eine natürliche Optik, die besonders in Gärten, Hangbefestigungen und Grundstückseinfassungen überzeugt.

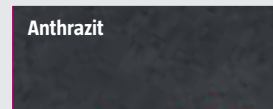
Grau-anthrazit



EIBA-RASENKANTE

Diese EIBA-Rasenkante überzeugt durch ein kompaktes Format, das sich ideal für präzise Abschlüsse und klare Linienführungen eignet. Ob als Begrenzung für Rasenflächen, Beete oder Wege – sie sorgt für saubere Übergänge und ein gepflegtes Gesamtbild im Außenbereich. Dank ihrer klaren Linienführung unterstützt die Einfassung eine strukturierte Flächengliederung und trägt zur optischen Aufwertung von Gartenanlagen bei.


Anthrazit



EIBA-L-STEIN

Robust, geradlinig und vielseitig einsetzbar: Unsere EIBA L-Steine aus Beton eignen sich ideal für die Sicherung leichter Erdhinterfüllungen und die Gestaltung von Außenbereichen. Die klare Formgebung und die betonglatte Oberfläche ermöglichen eine moderne, ruhige Optik und sorgen für ein hochwertiges Erscheinungsbild. Die gefasteten Kopfseiten erleichtern die Verarbeitung und schaffen saubere Abschlüsse.

Anthrazit



EIBA-FUGENSAND

Hochwertiges und pH-neutrales Fugenmaterial für die Verlegung von Terrassen, Gehwegen und Einfahrten mit leichter Belastung durch Pkws. Das hochwertige Material aus reinem, sortiertem und getrocknetem Quarzsand ermöglicht eine einfache Fugenfüllung. Dank der festen Struktur des Sandes erhalten Sie nach korrekter Verdichtung starke, stabile und zugleich wasserdurchlässige Fugen.

Tagesaktuelle
Tiefpreise*



+ weitere Infos

Nr.	Produkt	Maße in cm	Farbe	Bedarf je lfm	Stück pro Palette	Produkt-Nummer
3.	EIBA-Mauerstein	30 x 15 x 12	Grau-anthrazit	3,34	120	33353074
3.	EIBA-Mauerstein	60 x 15 x 12	Grau-anthrazit	1,67	60	33353083
4.	EIBA-Rasenkante	5 x 20 x 80	Anthrazit	1,25	60	33353092
5.	EIBA-L-Stein	20 x 25 x 35	Anthrazit	4	96	33390503
6.	EIBA-Fugensand	-	Grau	-	54	33377348

RUBRIK

NATURSTEINE



Produkt siehe S. 10



Produkt siehe S. 22



GRANITPLATTEN ANTHRAZIT

7

NATURSTEIN

Moderne Bodenplatten für den Außenbereich. Die hochwertigen Granitplatten verleihen Ihrem Terrassen- und Gartenbereich ein elegantes Flair.

Die Oberfläche ist geflammt, rutsch-, streusalz- und frostsicher. Wir empfehlen eine Fleckschutzimprägnierung für Naturstein. Hierzu beraten wir Sie gerne.

Anthrazit

Tagesaktuelle
Tiefpreise*



+ weitere Infos

GRÖSSEN

60 x 60 x 3 cm

60 x 40 x 3 cm



VORTEILE im Blick

- Oberfläche geflammt und gefast
- Kanten gesägt
- Frostsicher
- Leichte Verlegung

Produkt	Maße in cm	Farbe	Bedarf Stück/m ²	Stück pro Palette	Produkt-Nummer
Granit-Bodenplatte	60 x 40 x 3	Anthrazit	4,17	80	32201435
Granit-Bodenplatte	60 x 60 x 3	Anthrazit	2,78	52	32181494

* Tagesaktuelle Tiefpreise und weitere Infos finden Sie durch Scannen des QR-Codes, Eingabe der Produktnummer auf bauhaus.info oder in Ihrem Fachcentrum.





Tagesaktuelle
Tiefpreise*



+ weitere Infos



VORTEILE im Blick

- 3 cm stark
- Erhöhte Bruchsicherheit
- Moderne Großformate
- Interessante Verlegemuster durch Kombination der Platten möglich

GRANITBODENPLATTE GRAU

Die Granitbodenplatte grau besticht durch ihr vielfältiges Erscheinungsbild. Hier lassen sich eine Vielzahl individueller Gestaltungsideen in Ihrem Garten umsetzen. Die Farbe der Granitplatte kommt ideal in Kombination mit unifarbenen Produkten, wie Basalt, zur Geltung.



* Tagesaktuelle Tiefpreise und weitere Infos finden Sie durch Scannen des QR-Codes, Eingabe der Produktnummer auf bauhaus.info oder in Ihrem Fachcentrum.



GRÖSSEN

40 x 40 x 3 cm

60 x 40 x 3 cm

60 x 60 x 3 cm

80 x 40 x 3 cm



Produkt	Maße in cm	Farbe	Bedarf Stück/m ²	Stück pro Palette	Produkt-Nummer
Granitbodenplatte	40 x 40 x 3	Grau	6,25	120	32216509
Granitbodenplatte	60 x 60 x 3	Grau	2,78	52	32216703
Granitbodenplatte	60 x 40 x 3	Grau	4,17	80	32216518
Granitbodenplatte	80 x 40 x 3	Grau	3,13	60	32216712



VORTEILE im Blick

- Frostbeständig
- Dauerhafte Farbeständigkeit naturbedingt nicht gegeben/Imprägnierung empfohlen
- Unterschiedliche Oberflächenbeschaffenheiten bei Naturstein 'Granit grau' und 'Granit anthrazit'

GRANITPALISADEN GRAU

Granit ist ein Tiefengestein und entsteht durch Abkühlung von Magma unter der Erdoberfläche. Die hohe Druckfestigkeit und geringe Wasseraufnahme machen Granit äußerst widerstandsfähig und frostbeständig. Die Vielzahl an Granitformen und -bearbeitungen ermöglichen eine optisch hochwertige Gestaltung rund um Haus und Garten, so z.B. für Einfahrten, Gehwege, Terrassen und die Rasen-Beet-Bereiche.

HINWEIS

Granit-Palisaden im Format 25 x 12 x 12 cm können in der Waagrechten auch als Mauerstein verwendet werden.

Tagesaktuelle
Tiefpreise*

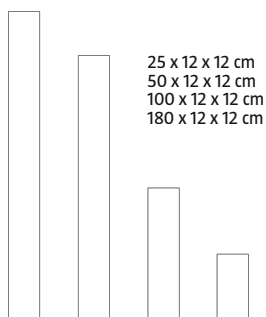


+ weitere Infos

Grau



GRÖSSEN



Produkt	Maße in cm	Farbe	Bedarf Stück/m	Stück pro Palette	Produkt-Nummer
Granitpalisade grau	25 x 12 x 12	Grau	ca. 8	128	32166765
Granitpalisade grau	50 x 12 x 12	Grau	ca. 8	64	32208384
Granitpalisade grau	100 x 12 x 12	Grau	ca. 8	36	32166756
Granitpalisade grau	180 x 12 x 12	Grau	ca. 8	20	32173279

TIEFPREIS



* Tagesaktuelle Tiefpreise und weitere Infos finden Sie durch Scannen des QR-Codes, Eingabe der Produktnummer auf bauhaus.info oder in Ihrem Fachzentrum.



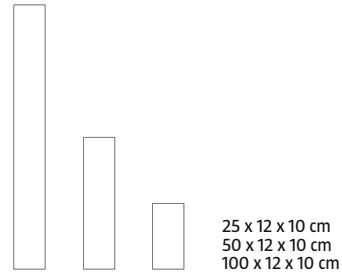
GRANITPALISADEN ANTHRAZIT

11

NATURSTEIN

Die modernen Granitpalisaden in der Farbe anthrazit eignen sich hervorragend zum Einfassen von Blumenbeeten und Treppen. Die robusten und zugleich filigranen Palisaden sind in drei unterschiedlichen Längen erhältlich. Lassen Sie Ihrer Kreativität freien Lauf.

GRÖSSEN



VOORTEILE im Blick

- Schlankes Design
- Moderne Optik
- Zeitlos
- Extrem witterungsbeständig

Produkt	Maße in cm	Farbe	Bedarf Stück/m	Stück pro Palette	Produkt-Nummer
Granitpalisade Anthrazit	25 x 12 x 10	Anthrazit	ca. 8	150	32206810
Granitpalisade Anthrazit	50 x 12 x 10	Anthrazit	ca. 8	80	32208375
Granitpalisade Anthrazit	100 x 12 x 10	Anthrazit	ca. 8	40	32206801



VORTEILE im Blick

- Frostbeständig
- Naturgegebene Optik
- Imprägnierung wird empfohlen

GRÖSSEN

50 x 33 x 15 cm

100 x 25 x 10 cm
100 x 20 x 5 cm

BLOCKSTUFEN, KANTENSTEINE, STELEN

Mit den Blockstufen, Kantensteinen und Stelen aus Granit sind Ihrer Fantasie bei der Gestaltung keine Grenzen gesetzt. Unsere Granitprodukte können auf vielfältige Weise eingesetzt werden, da diese miteinander kombiniert werden können. Verleihen Sie Ihrem Garten einen individuellen, modernen und zeitlosen Charakter.

Tagesaktuelle
Tiefpreise*



+ weitere Infos

Grau

Anthrazit

Nr.	Produkt	Maße in cm	Farbe	Bedarf Stück/m	Stück pro Palette	Produkt-Nummer
1.	Granitstufe grau	50 x 33 x 15	Grau	2	20	32216721
2.	Granitstufe anthrazit	50 x 33 x 15	Anthrazit	2	20	32208418
3.	Granitstele	100 x 25 x 10	Grau	4	20	32208409
4.	Granitkante anthrazit	100 x 20 x 5	Anthrazit	1	51	32212312
5.	Granitkante grau	100 x 20 x 5	Grau	1	51	32215719

TIEFPREIS



* Tagesaktuelle Tiefpreise und weitere Infos finden Sie durch Scannen des QR-Codes, Eingabe der Produktnummer auf bauhaus.info oder in Ihrem Fachcentrum.



GRANITPFLASTER

13

NATURSTEIN

Mit dem Granitpflaster können Sie ganz einfach und unkompliziert einen Weg gestalten. Das Granitpflaster besitzt die gleichen Eigenschaften wie unsere restlichen Granitprodukte. Von daher können diese problemlos miteinander kombiniert werden. Ob geschwungene oder gerade Wege, mit unserem Pflaster aus Granit sind Sie flexibel in Ihrer Gestaltung.



VORTEILE im Blick

- Frostsicher
- Leichte Verlegung
- Kombinierbar mit anderen Granitprodukten
- Imprägnierung wird empfohlen

Produkt	Maße in cm	Farbe	Bedarf Stück/m ²	Stück pro Palette	Produkt-Nummer
Granitpflaster	10 x 10 x 4 – 6	Anthrazit	83	1296	32186842



Anthrazit

Tagesaktuelle
Tiefpreise*



+ weitere Infos



VORTEILE im Blick

- Farbe: Anthrazit
- Hartes Gestein
- Frostsicher
- Moderne und zeitlose Optik

BASALT-PFLASTER / PLATTEN /RANDSTEINE

Der schwarze Basalt besticht durch seine homogene und klassische Erscheinung. Es lassen sich hervorragend Außenanlagen, Terrassen und Wege herstellen. Durch seinen zeitlosen Charakter ist er grenzenlos einsetzbar und lässt jeder Gestaltung freien Raum für Akzente.

Reinigung und Eigenschaften:

Im Frühjahr sollte der Basalt von Algen und Moos befreit werden. Hierzu dient am besten warmes Wasser und ein säurefreies Reinigungsmittel. Bei Benutzung eines Hochdruckreinigers sollten die Fugen ausgespart werden. Basalt ist ein sehr hartes Gestein mit einer hohen Rohdichte. Aufgrund der Härte können vereinzelt Haarrisse auftreten. Diese sind gesteinspezifisch und damit kein Grund zur Reklamation.





GRÖSSEN

Bodenplatte
60 x 40 x 3 cm

Pflaster
10 x 10 x 4 – 6 cm

Randstein
100 x 20 x 5 cm


Trittplatte
ca. 60 x 30 x 3 cm



Nr.	Produkt	Maße in cm	Gewicht kg	Farbe	Bedarf Stück	Stück pro Palette	Produkt-Nummer
1.	Basalt-Pflaster	10 x 10 x 4 – 6	1,35/Stück	Anthrazit	ca. 83/m ²	960	32087291
2.	Basalt-Bodenplatte	60 x 40 x 3	19,44/Stück	Anthrazit	4,17/m ²	80	32087282
3.	Basalt-Randstein	100 x 20 x 5	27/Stück	Anthrazit	1/m	48	32183490
4.	Basalt-Trittplatte	ca. 60 x 30 x 3	15/Stück	Anthrazit	-	80	32191697

* Tagesaktuelle Tiefpreise und weitere Infos finden Sie durch Scannen des QR-Codes, Eingabe der Produktnummer auf bauhaus.info oder in Ihrem Fachcentrum.





Titangrau

Tagesaktuelle
Tiefpreise*



+ weitere Infos

GRANITBODENPLATTE TITANGRAU

Die Granitbodenplatte titangrau besticht durch ihr vielfältiges Erscheinungsbild. Hier lassen sich eine Vielzahl individueller Gestaltungsideen in Ihrem Garten umsetzen. Die Farbe der Granitplatte kommt ideal in Kombination mit unifarbene Produkten, wie Basalt, zur Geltung.





VORTEILE im Blick

- Modernes Format
- Harter und langlebiger Naturstein
- Frostsicher
- Imprägnierung wird empfohlen

Produkt	Maße in cm	Gewicht kg	Farbe	Bedarf Stück/m ²	Stück pro Palette	Produkt-Nummer
Granitbodenplatte	60 x 40 x 3	19,4/Stück	Titangrau	4,17	80	32216907

* Tagesaktuelle Tiefpreise und weitere Infos finden Sie durch Scannen des QR-Codes, Eingabe der Produktnummer auf bauhaus.info oder in Ihrem Fachcentrum.



ZERTIFIZIERTE NATURSTEINE – FÜR EINE POSITIVE GLOBALISIERUNG!

Nachhaltiges Handeln gehört zu den wichtigsten Aufgaben von BAUHAUS und dazu gehört auch ein aktives Engagement innerhalb unserer internationalen Lieferketten. Hierfür arbeiten wir mit WiN=WiN Fair Stone zusammen.

Fair Stone ist ein Umwelt- und Sozialstandard für Natursteinimporte und zugleich ein Gütesiegel, welches Ihnen die Sicherheit gibt, dass die Natursteine, die Sie kaufen, aus einer verlässlichen Lieferkette stammen.

Natursteine aus Asien sind wegen Kinderarbeit und schlechten Arbeitsbedingungen in Verruf geraten. Fehlendes Bewusstsein für Gesundheit und Sicherheit

am Arbeitsplatz führen häufig zu arbeitsbedingten Erkrankungen wie Staublung oder Hörverlust. Prävention ist dort oft unbekannt und erfordert mühevollen Überzeugungsarbeit, auch bei den Beschäftigten selbst.

Jede importierte Palette lässt sich über einen spezifischen QR-Code rückverfolgen, der stets durch Fair Stone autorisiert werden muss.

Bei zertifizierter Ware können Sie sich sicher sein, dass:


- ✓ Keine Kinderarbeit oder Zwangsarbeit in der gesamten Lieferkette vorkommt.
- ✓ Gesundheit und Sicherheit am Arbeitsplatz gewährleistet wird, auch durch Workshops der Arbeiter.
- ✓ Auf die Einhaltung von Umweltschutzmaßnahmen wie Wasserrecycling geachtet wird.

Lokale Fair Stone Repräsentanten besuchen regelmäßig, sowohl angekündigt als auch unangekündigt Betriebe und Steinbrüche, um dies sicherzustellen. Mit dem Kauf von zertifiziertem Naturstein leisten Sie einen persönlichen Beitrag zu nachhaltigem Handel.





Hier gelangen Sie zu weiteren Informationen von WIN=WIN/ Fair Stone.
www.fairstone.org/partner/partner/bauhaus-ag/



WIN = WIN
fair ■ stone

KONTROLLEN

WIN=WIN Fair Stone kontrolliert angekündigt und unangekündigt die Betriebe und die produzierten Güter bezüglich der Einhaltung der Sicherheitsvorschriften, der Umsetzungsfortschritte und der korrekten Zertifizierungsvorschriften.

LIEFERKETTEN/ RÜCKVERFOLGBARKEIT

Mit der internetbasierten Software "Tracing Fair Stone" kann jede Palette oder Verpackungseinheit, anhand eines aufgebrachten QR-Codes bis zur Fabrik zurückverfolgt werden. Somit können Sie sicher sein, dass die von Ihnen gekauften Natursteine aus zertifizierten und überwachten Lieferketten stammen.

WORKSHOPS

Durch Schulungen leisten WIN=WIN Fair Stone und BAUHAUS stetige Aufklärungsarbeit der Manager und Mitarbeiter in Fabriken und Steinbrüchen. Hier werden diese mit sämtlichen Sicherheitsvorkehrungen und den Umsetzungen der Kriterien vertraut gemacht. Ziel ist es, ein Bewusstsein für Gesundheit und Sicherheit am Arbeitsplatz zu schaffen.

AUDITS

BAUHAUS hat sich verpflichtet, seine Lieferanten durch unabhängige akkreditierte Auditoren prüfen und zertifizieren zu lassen. Das Audit umfasst beispielsweise die Prüfung der Einhaltung von menschengerechten Arbeitsbedingungen inkl. Mindestlöhne und Versicherungen, als auch die Nutzung von persönlicher Schutzausrüstung durch die Arbeiter oder das Recycling von Schmutzwasser.





+ VORTEILE im Blick

- Verschiedene Oberflächenvarianten erhältlich
- Frostbeständig
- Warme Farbgebung



GRÖSSEN

Bodenplatte
60 x 30 x 2,5 cm

Palisade
12 x 12 x 50 cm

Blockstufe
50 x 35 x 15 cm

Pflaster
10 x 10 x 7–9 cm

Bordstein
100 x 20 x 6 cm

Mauerstein
40 x 20 x 10 cm

Indian Summer

SANDSTEIN INDIAN SUMMER

Indian Summer ist mit seiner typischen Sandfarbe ein klassischer indischer Hartsandstein. Geprägt wird der einzigartige Stein durch sein schönes Farbspiel von verschiedenen Gelbtönen bis hin zu Beige mit zahlreichen dunklen Einschlüssen. Trotz seiner grobkörnigen Struktur ist er frostbeständig. Mit seinem sommerlichen Look verleiht er Ihrem Haus und Garten Wärme und Gemütlichkeit und lässt Sie in stilvoller Umgebung entspannen!

Tagesaktuelle
Tiefpreise*



+ weitere Infos

Produkt	Maße in cm	Gewicht kg	Farbe	Bedarf	Stück pro Palette	Produkt-Nummer
Bodenplatte Indian Summer, natur	60 x 30 x 2,5	65/m ²	Indian Summer	5 Stück/m ²	74	22152163
Bodenplatte Indian Summer, gestrahlt	60 x 30 x 2,5	65/m ²	Indian Summer	5 Stück/m ²	74	22151151
Palisade Indian Summer	12 x 12 x 50	18,8/Stück	Indian Summer	8 Stück/m	36	23817003
Bordstein Indian Summer	100 x 20 x 6	32/Stück	Indian Summer	1 Stück/m	40	22144595
Blockstufe Indian Summer	50 x 35 x 15	65/Stück	Indian Summer	2 Stück/m	6	23816268
Pflaster Indian Summer	10 x 10 x 7–9	2,16/Stück	Indian Summer	83 Stück/m ²	530	25343018
Mauerstein Indian Summer	40 x 20 x 10	21,6/Stück	Indian Summer	25 Stück/m ²	60	25344473

* Tagesaktuelle Tiefpreise und weitere Infos finden Sie durch Scannen des QR-Codes, Eingabe der Produktnummer auf bauhaus.info oder in Ihrem Fachcentrum.





Delhi Grey

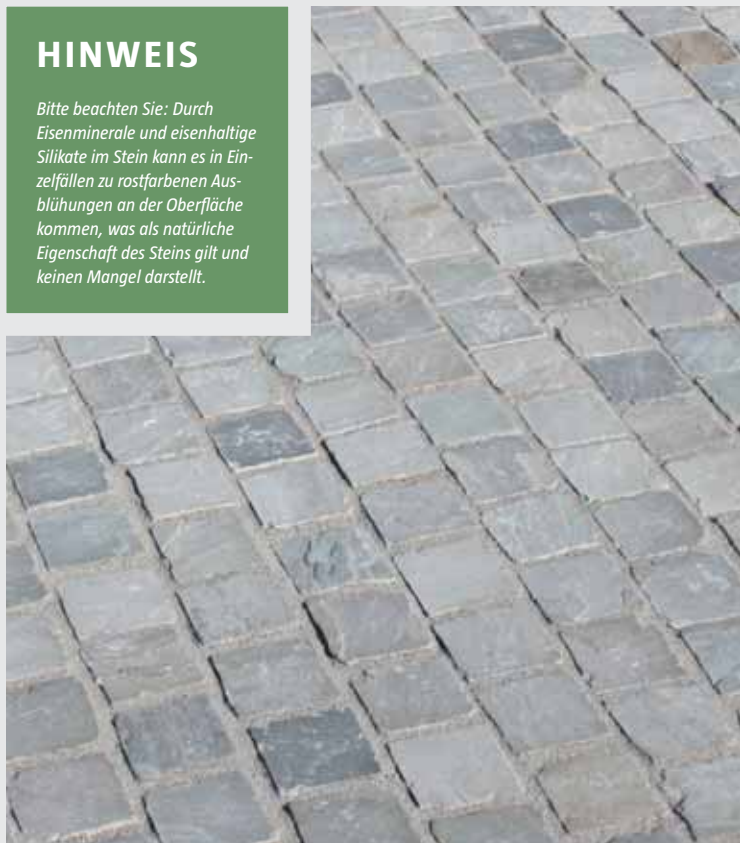
Tagesaktuelle
Tiefpreise*



+ weitere Infos

HINWEIS

Bitte beachten Sie: Durch Eisenminerale und eisenhaltige Silikate im Stein kann es in Einzelfällen zu rostfarbenen Ausblühungen an der Oberfläche kommen, was als natürliche Eigenschaft des Steins gilt und keinen Mangel darstellt.



SANDSTEIN DELHI GREY

Der zeitlose graue Stein ist durch seine edle, kühle Farbe in den letzten Jahren immer moderner geworden. Durch sein geringes Farbspiel von hell- und dunkelgrau wirkt er fast unifarben und ruhig. Aufgrund seiner hohen Dichte ist er sehr hart und lässt sich besonders sauber spalten, wodurch er eine sehr ebene Oberfläche aufweist. Dieser kompakte Stein gibt Ihrem stilvollen Ambiente eine elegante und persönliche Note!

Produkt	Maße in cm	Gewicht kg	Farbe	Bedarf Stück	Stück pro Palette	Produkt-Nummer
Bodenplatte Delhi Grey	30 x 30 x 2,5	65/m ²	Delhi Grey	11/m ²	148	22151911
Bodenplatte Delhi Grey	60 x 30 x 2,5	65/m ²	Delhi Grey	5/m ²	74	22151920
Rasenkante Delhi Grey	100 x 20 x 6	32/Stück	Delhi Grey	1/m	40	22144373



GRÖSSEN



Bodenplatte
30 x 30 x 2,5 cm



Pflaster
10 x 10 x 7-9 cm

Bodenplatte
60 x 30 x 2,5 cm

Mauerstein
40 x 20 x 10 cm

Rasenkante
100 x 20 x 6 cm



VORTEILE im Blick

- Oberfläche bruchrau
- Kanten handgeschlagen
- Frostbeständig

Produkt	Maße in cm	Gewicht kg	Farbe	Bedarf Stück	Stück pro Palette	Produkt-Nummer
Pflaster Delhi Grey	10 x 10 x 7-9	2,16/Stück	Delhi Grey	83/m ²	525	25338449
Mauerstein Delhi Grey	40 x 20 x 10	21,6/Stück	Delhi Grey	25/m ²	48	25338458



VORTEILE im Blick

- Spaltraue, trittsichere Oberfläche
- Hohe Stoßfestigkeit
- Lange Lebensdauer
- Frost- und hitzebeständig





STÄRKEN



Stärke ca. 1 cm

ca. 2,5 cm

ca. 4 cm

ca. 2 cm

ca. 3 cm



PORPHYR-POLYGONALPLATTEN

Durch seine zahlreichen Anwendungsmöglichkeiten passt sich Porphy jedem architektonischen Stil an. Seine Variantenvielfalt in Form, Farbe und Größe, erlaubt bei dem 260 Mio. Jahre alten Naturstein zudem eine große Kombinationsfreiheit bei jedem geplanten Projekt. Porphy zählt zu den am häufigsten verwendeten Natursteinbelagsarten Europas. Dies hat er nicht zuletzt seiner äußerst widerstandsfähigen und langlebigen Struktur zu verdanken. Die spaltraue und deshalb rutschfeste Oberfläche des Steins ist dennoch angenehm regelmäßig und ergibt ein ästhetisches Erscheinungsbild.

i Wichtige Information: Kalibrierte Platten weisen eine einheitliche Stärke auf und eignen sich somit sehr gut für die Verlegung im Innen-/Außenbereich und an der Wand. Unkalibrierte Polygonalplatten werden in unterschiedlichen Stärken geliefert. Die Platten sind in den verschiedenen Verpackungseinheiten erhältlich und nicht als Einzelware verkäuflich.

Aufgrund der unterschiedlichen Fugenausbildung muss beim Kauf von Polygonalplatten immer mit 10 % mehr Menge kalkuliert werden.



Grau



Kupfer



Rost

Tagesaktuelle Tiefpreise*



+ weitere Infos

Produkt	Maße in cm	Gewicht kg	Farbe	Bedarf Stück/m ²	m ² pro Palette	Produkt-Nummer
Porphy-Polygonalplatten	verschiedene Stärken	45/Stück	bunt gemischt	ca. 9–13	44 m ²	26572860

* Tagesaktuelle Tiefpreise und weitere Infos finden Sie durch Scannen des QR-Codes, Eingabe der Produktnummer auf bauhaus.info oder in Ihrem Fachcentrum.





QUARZIT- POLYGONALPLATTEN

Hervorstechende Merkmale der besonders langlebigen Steine sind ihre natürliche Eleganz und ihre Vielfalt an Farben und Strukturen. Dies ermöglicht die einfache Kombination mit anderen Materialien. Quarzite sind geschichtete, metamorphe Sedimentgesteine. Die etwa 600 Mio. Jahre alten Steine sind in einem natürlichen Prozess aus der Verbindung von Quarzkörnern und Kieselsäure entstanden. Dank ihres hohen Quarzanteils (ca. 98 %) sind sie äußerst hart und mechanisch stark belastbar. Die Oberfläche des Quarzits ist spaltrau, was sie sehr tritt- und gleitsicher macht.



Tagesaktuelle
Tiefpreise*



+ weitere Infos



Silber



Gold



Kupfer



Aufgrund der unterschiedlichen Fugenausbildung muss beim Kauf von Polygonalplatten immer mit 10 % mehr Menge kalkuliert werden.



VORTEILE im Blick

- Frostsicherheit
- Hitzeunempfindlichkeit
- Feuchtigkeitsresistenz
- Hoher Härtegrad: 7 Mohs
- Druckfestigkeit: 120 – 270 N/mm²
- Biegefestigkeit: 15 – 25 N/mm²
- Große Beständigkeit gegenüber Umwelteinflüssen

Produkt	Maße in cm	Gewicht kg	Farbe	Bedarf Stück/m ²	Set pro Palette	Produkt-Nummer
Quarzit-Polygonalplatte	1 – 2 stark	44/m ²	Silber	ca. 9 – 13	1	26604815
Quarzit-Polygonalplatte	1,2 – 2,5 stark	44/m ²	Gold	ca. 9 – 13	1	26607896
Quarzit-Polygonalplatte	1,2 – 2,5 stark	44/m ²	Kupfer	ca. 9 – 13	1	26610511

* Tagesaktuelle Tiefpreise und weitere Infos finden Sie durch Scannen des QR-Codes, Eingabe der Produktnummer auf bauhaus.info oder in Ihrem Fachcentrum.



RUBRIK

PLATTEN



Produkt siehe S. 46



Produkt siehe S. 55



1




2



VORTEILE im Blick

- Beschichtet
- Mit Faser, Farbstabil
- Zweischichtig mit Natursteinkörnung auf der Oberfläche
- Stelzlagergeeignet (5-Punkt-Auflage)
- Unterseite kalibriert
- Rutschklassifizierung R10



MOSAIK TERRASSENPLATTEN

Diese exklusive Mosaik Terrassenplatte vereint stilvolle Optik mit hoher Funktionalität. Die betonglatte und beschichtete Oberfläche sorgt für ein besonders edles Erscheinungsbild und ist gleichzeitig pflegeleicht und widerstandsfähig. Die Mosaikoptik verleiht der Fläche einen Hauch von orientalischem Flair und macht sie zu einem echten Blickfang in jedem Außenbereich.

DESIGN TERRASSENPLATTEN

Entdecken Sie die Design-Terrassenplatte – die perfekte Verbindung von Technologie und Ästhetik. Diese bedruckte Platte bietet eine moderne Sichtbetonoptik, eine kalibrierte Unterseite für besonders einfache Verlegung sowie eine pflegeleichte Oberfläche. Genießen Sie Qualität und Schönheit auf Ihrer Terrasse mit der Design-Terrassenplatte.

Tagesaktuelle
Tiefpreise*



+ weitere Infos



Nr.	Produkt	Maße in cm	Gewicht	Farbe	Bedarf Stück/m ²	Stück pro Palette	Produkt-Nummer
1.	Mosaik Terrassenplatte	60 x 60 x 4	33,48/Stück	Braun-beige	2,78	36	33353001
1.	Mosaik Terrassenplatte	60 x 60 x 4	33,48/Stück	Grau	2,78	36	33390381
2.	Design Terrassenplatte	60 x 60 x 4	33,48/Stück	Braun-beige	2,78	36	33390372
2.	Design Terrassenplatte	60 x 60 x 4	33,48/Stück	Zementgrau	2,78	36	33390363

* Tagesaktuelle Tiefpreise und weitere Infos finden Sie durch Scannen des QR-Codes, Eingabe der Produktnummer auf bauhaus.info oder in Ihrem Fachcentrum.





VORTEILE im Blick

- Leichtes Handling durch weniger Gewicht
- Kugelgestrahlte Oberfläche
- Imprägniert und Farbstabil
- Unterseite kalibriert
- Stelzlagerfähig



MANTINA TERRASSENPLATTEN

Die Mantina-Platte ist die ideale Wahl für alle, die Wert auf Qualität und Komfort legen. Durch ihr geringes Eigengewicht lässt sie sich besonders einfach transportieren und verlegen – perfekt für schnelle und effiziente Projekte. Die kugelgestrahlte Oberfläche sorgt für eine gleichmäßige Struktur mit angenehmer Haptik und verleiht Ihrer Terrasse oder Ihrem Balkon ein edles, modernes Erscheinungsbild.

Dank der hochwertigen Imprägnierung ist die Platte pflegeleicht und resistent gegenüber Schmutz und Feuchtigkeit. Auch bei intensiver Sonneneinstrahlung oder wechselnden Wetterbedingungen bleibt die Farbbrillanz dauerhaft erhalten – für ein gleichmäßiges und schönes Gesamtbild über viele Jahre.

Die Stelzlagerfähigkeit macht die Mantina-Platte zur perfekten Lösung für moderne Verlegesysteme auf Terrassen, Balkonen oder Dachflächen. Höhenunterschiede lassen sich mühelos ausgleichen, und spätere Anpassungen sind jederzeit möglich. Mit dieser Kombination aus Design, Langlebigkeit und Funktionalität setzen Sie auf eine hochwertige Lösung für stilvolle Außenbereiche.

Grau



Greige

Anthrazit

GRÖSSEN

60 x 60 x 4 cm

60 x 40 x 4 cm



Produkt	Maße in cm	Gewicht kg	Farbe	Bedarf Stück/m ²	Stück pro Palette	Produkt-Nummer
Mantina Terrassenplatte	60 x 40 x 4	22,32/St.	Grau	4,17	36	33353010
Mantina Terrassenplatte	60 x 40 x 4	22,32/St.	Greige	4,17	36	33390415
Mantina Terrassenplatte	60 x 40 x 4	22,32/St.	Anthrazit	4,17	36	33390390
Mantina Terrassenplatte	60 x 60 x 4	33,48/St.	Grau	2,78	36	33353029
Mantina Terrassenplatte	60 x 60 x 4	33,48/St.	Greige	2,78	36	33390424
Mantina Terrassenplatte	60 x 60 x 4	33,48/St.	Anthrazit	2,78	36	33390406


RANCHO TERRASSENPLATTEN

Die Plattenserie Rancho vereint detailreiche Textur und authentische Schieferoptik zu einem harmonischen Gesamtbild. Ihre leicht reliefartige, fein strukturierte Oberfläche verleiht den Platten eine natürliche Tiefe und eine ruhige, edle Farbwirkung. Eine lösemittelfreie Beschichtung bietet einen zuverlässigen Basisschutz und sorgt für dauerhaft hohe Farbbeständigkeit – für zeitlos schöne Flächen mit natürlichem Charme und langlebiger Qualität.

Mittelgrau



Schwarz-Basalt



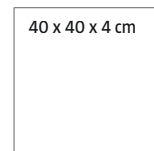
Tagesaktuelle
Tiefpreise*




+ weitere Infos

GRÖSSEN

40 x 40 x 4 cm



60 x 30 x 4 cm



60 x 40 x 4 cm

+ VORTEILE im Blick

- Detailreiche Textur: Die feine Struktur der RANCHO Platten wirkt wie Schiefer
- Leicht reliefartig strukturierte Oberfläche mit Schiefers Optik
- Fein texturierte Flächenwirkung mit ruhiger Farbgebung
- Lösemittelfreie Beschichtung zum Basis-Schutz der Oberfläche, hohe Farbbeständigkeit



Produkt	Maße in cm	Gewicht kg	Farbe	Bedarf Stück/m ²	Stück pro Palette	Produkt-Nummer
Rancho Terrassenplatte	40 x 40 x 4	14,5/St.	Mittelgrau	6,25	112	33351810
Rancho Terrassenplatte	40 x 40 x 4	14,5/St.	Schwarz-basalt	6,25	112	33351829
Rancho Terrassenplatte	60 x 30 x 4	16,5/St.	Mittelgrau	5,56	72	33352716
Rancho Terrassenplatte	60 x 30 x 4	16,5/St.	Schwarz-basalt	5,56	72	33352707
Rancho Terrassenplatte	60 x 40 x 4	21,75/St.	Mittelgrau	4,17	72	33351838
Rancho Terrassenplatte	60 x 40 x 4	21,75/St.	Schwarz-basalt	4,17	72	33351847

* Tagesaktuelle Tiefpreise und weitere Infos finden Sie durch Scannen des QR-Codes, Eingabe der Produktnummer auf bauhaus.info oder in Ihrem Fachcentrum.





GRÖSSEN

100 x 50 x 4 cm

100 x 100 x 4 cm

EDISON TERRASSENPLATTEN


Edel, puristisch und von moderner Architektur inspiriert. Die Plattenserie Edison überzeugt durch ihre klaren Linien und ihre hochwertige Sichtbetonoptik. Die hohe Sichtbetonklasse sorgt für besonders feinporige Oberflächen mit hervorragendem Abriebwiderstand. Dank des engen Fugenbilds und der schmalen Fase entsteht eine homogene, angenehm begehbbare Fläche. Große Formate unterstreichen den architektonischen Charakter und ermöglichen ein ruhiges, fugenarmes Gesamtbild – für moderne Außenräume mit höchstem gestalterischem Anspruch.

Tagesaktuelle
Tiefpreise*



+ weitere Infos

Grau



+ VORTEILE im Blick

- Hohe Sichtbetonklasse schafft sehr feinporige Oberflächen/hohen Abriebwiderstand
- Enges Fugenbild, gute Begehbarkeit – Platten haben eine sehr schmale Fase
- Große Formate ermöglichen Flächenbild mit wenigen Fugen



Produkt	Maße in cm	Gewicht kg	Farbe	Stück pro Palette	Produkt-Nummer
Edison Terrassenplatten	100 x 50 x 4	48/Stck.	Grau	24	33338895
Edison Terrassenplatten	100 x 100 x 4	96/Stck.	Grau	12	33240857



* Tagesaktuelle Tiefpreise und weitere Infos finden Sie durch Scannen des QR-Codes, Eingabe der Produktnummer auf bauhaus.info oder in Ihrem Fachzentrum.



REDDING TERRASSENPLATTEN

33

TERRASSENPLATTEN

Die Redding Platten bestehen durch ihr dezentes, natürliches Farbspiel und ihre nuancierten Varianten, die jeder Fläche eine lebendige, authentische Ausstrahlung verleihen. Fein gestrahlte Oberflächen machen jede Platte zu einem Unikat mit individuellem Farbmuster. Eine lösemittelfreie Beschichtung schützt effektiv vor Schmutz und sorgt für dauerhaft hohe Farbbeständigkeit.



Quarz



Schwarz-Basalt



VORTEILE im Blick

- Mit dezent natürlichem Farbspiel: die nuancierten Varianten der robusten REDDING Platten.
- Fein gestrahlte Oberflächen, Farbmuster auf jeder Platte individuell
- Lösemittelfreie Beschichtung weist Schmutz ab, sehr hohe Farbbeständigkeit



GRÖSSEN

60 x 30 x 4 cm

60 x 60 x 4 cm

Produkt	Maße in cm	Gewicht kg	Farbe	Stück pro Palette	Produkt-Nummer
Redding Terrassenplatten	60 x 30 x 4	16,5/Stck.	Quarz	72	33240866
Redding Terrassenplatten	60 x 30 x 4	16,5/Stck.	Schwarz-Basalt	72	33240875
Redding Terrassenplatten	60 x 60 x 4	33/Stck.	Quarz	36	33352725
Redding Terrassenplatten	60 x 60 x 4	33/Stck.	Schwarz-Basalt	36	33351801



Sunset



Nero

Tagesaktuelle
Tiefpreise*



+ weitere Infos



BAUHAUS PLATTEN

Die BAUHAUS Platte begeistert. Die Platten werden mit dem sehr handlichen und modernem Rechteckformat 50 x 25 x 4 cm und einer dezenten Microfase besonders modernen Ansprüchen gerecht. Die BAUHAUS Platte in der Farbe Sunset verleiht Ihrem Garten ein mediterranes Flair, wobei hingegen die Farbe Nero eine moderne Atmosphäre schafft.



+ VORTEILE im Blick

- Microfase
- Werkseitiger Tiefenschutz
- Betonglatte Oberfläche
- Zweischichtig mit Natursteinkörnung auf der Oberfläche
- Stelzlagere geeignet
- Rutschklassifizierung R13



Produkt	Maße in cm	Gewicht kg	Farbe	Bedarf Stück/m ²	Stück pro Palette	Produkt-Nummer
BAUHAUS Platte	50 x 25 x 4	11,25 kg/St.	Sunset	8	80	28116820
BAUHAUS Platte	50 x 25 x 4	11,25 kg/St.	Nero	8	80	28163118

* Tagesaktuelle Tiefpreise und weitere Infos finden Sie durch Scannen des QR-Codes, Eingabe der Produktnummer auf bauhaus.info oder in Ihrem Fachcentrum.





VORTEILE im Blick

- Betonglatt
- Mit Fasse
- Zweischichtig mit Natursteinkörnung auf der Oberfläche
- Werkseitiger Tiefenschutz
- Rutschklassifizierung R13

GRANDE TERRASSENPLATTEN

In seinem königlichen XXL-Format strahlen die Grande-Terrassenplatten Stärke und Ruhe zugleich aus. Die royalen Farbtöne im dunklen Nero und Sandstein-nuanciert runden den erhabenen Charakter der Platten ab.

Mit den eindrucksvollen 80 x 40 cm großen Terrassenplatten aus Beton ziehen Sie anerkennende Blicke aus der Nachbarschaft magnetisch an. Grande beschreibt nicht nur die imposante Optik, sondern auch das Gefühl, das die Fläche beim Anblick hervorruft.



Sandstein-nuanciert

Nero



Produkt	Maße in cm	Gewicht kg	Farbe	Bedarf Stück/m ²	Stück pro Palette	Produkt-Nummer
Grande Terrassenplatte	80 x 40 x 5	36,8/St.	Nero	3,125	36	28932169
Grande Terrassenplatte	80 x 40 x 5	36,8/St.	Sandstein-nuanciert	3,125	36	28932725



* Tagesaktuelle Tiefpreise und weitere Infos finden Sie durch Scannen des QR-Codes, Eingabe der Produktnummer auf bauhaus.info oder in Ihrem Fachzentrum.



PROTECT LIGHT TERRASSENPLATTEN

Die Terrassenplatte Protect – eine einheitliche Lösung für einen eindrucksvollen Außenbereich. Als modernes Stilelement vereint sie Technologie und Design. Die Platte ist in verschiedenen nuancierten Farben erhältlich. Bestücken Sie Ihre Terrasse mit der Terrassenplatte Protect und schaffen Sie eine elegante und langlebige Atmosphäre im Freien.

Tagesaktuelle
Tiefpreise*



+ weitere Infos

Weiß-anthrazit-
nuanciert

Sandstein-
nuanciert

Muschelkalk



+ VORTEILE im Blick

- Betonglatt, stelzlagere geeignet
- Microfase
- Zweischichtig mit Natursteinkörnung auf der Oberfläche
- Werkseitiger Tiefenschutz
- Rutschklassifizierung R13

Produkt	Maße in cm	Gewicht kg	Farbe	Bedarf Stück/m ²	Stück pro Palette	Produkt-Nummer
Protect Light-Platte	60 x 30 x 4	16,2/Stück	Weiß-anthrazit- nuanciert	5,56	60	33227018
Protect Light-Platte	60 x 30 x 4	16,2/Stück	Sandstein- nuanciert	5,56	60	33227009
Protect Light-Platte	60 x 30 x 4	16,2/Stück	Muschelkalk	5,56	60	33227027

GRÖSSEN

40 x 40 x 4 cm

80 x 40 x 4 cm

60 x 40 x 4 cm



VORTEILE im Blick

- Oberfläche beschichtet, mit Fase
- Besonders farbstabil, strukturiert und gestrahlt
- Zweischichtig mit hochwertigen Edelsplitt-Natursteinkörnungen auf der Oberfläche
- Rutschklassifizierung R10

Beige



Grau



Anthrazit



MESAFINO TERRASSENPLATTEN

Die Mesafino Terrassenplatte überzeugt mit ihrer zeitlosen Eleganz in modernen Farben. Eine edle Natursteinkörnung rundet den natürlichen Look ab. Extra beschichtet ist die Platte außerdem optimal geschützt. Mit der Microfase wird der moderne Look komplett.



Produkt	Maße in cm	Gewicht kg	Farbe	Bedarf Stück/m ²	Stück pro Palette	Produkt-Nummer
Mesafino Terrassenplatte	40 x 40 x 4	14,88/Stück	Anthrazit	6,25	56	33390123
Mesafino Terrassenplatte	40 x 40 x 4	14,88/Stück	Grau	6,25	56	33390309
Mesafino Terrassenplatte	40 x 40 x 4	14,88/Stück	Beige	6,25	56	33390336
Mesafino Terrassenplatte	60 x 40 x 4	22,32/Stück	Anthrazit	4,17	36	33390132
Mesafino Terrassenplatte	60 x 40 x 4	22,32/Stück	Grau	4,17	36	33390318
Mesafino Terrassenplatte	60 x 40 x 4	22,32/Stück	Beige	4,17	36	33390345
Mesafino Terrassenplatte	80 x 40 x 4	29,76/Stück	Anthrazit	3,125	28	33229096
Mesafino Terrassenplatte	80 x 40 x 4	29,76/Stück	Grau	3,125	28	33390327
Mesafino Terrassenplatte	80 x 40 x 4	29,76/Stück	Beige	3,125	28	33390354

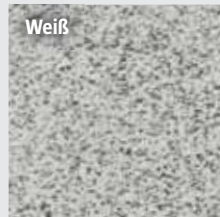


* Tagesaktuelle Tiefpreise und weitere Infos finden Sie durch Scannen des QR-Codes, Eingabe der Produktnummer auf bauhaus.info oder in Ihrem Fachcentrum.




VORTEILE im Blick

- Feine Kiesoptik in kräftiger Farbgebung
- Klassisch quadratisches Format
- Wassergestrahlte Oberfläche



Weiß



Rot



Quarz-Anthrazit

PHOENIX TERRASSENPLATTEN

Die Phoenix Terrassenplatte in quadratischer Form überzeugt durch ihre robuste Oberfläche in feiner Kiesoptik und kräftiger Farbgebung. Die Platte ist ideal für die Einrichtung und Gestaltung von Terrassen oder Wegen geeignet.

Tagesaktuelle
Tiefpreise*

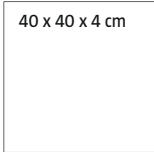


+ weitere Infos


Produkt	Maße in cm	Gewicht kg	Farbe	Bedarf Stück/m ²	Stück pro Palette	Produkt-Nummer
Phoenix Terrassenplatte	40 x 40 x 4	13,5/Stück	Weiß	6,25	120	31413848
Phoenix Terrassenplatte	40 x 40 x 4	13,5/Stück	Rot	6,25	120	31427317
Phoenix Terrassenplatte	40 x 40 x 4	13,5/Stück	Quarz-Anthrazit	6,25	120	31400099

GRÖSSEN

40 x 40 x 4 cm



60 x 40 x 4 cm



NORFOLG TERRASSENPLATTEN


Die Norfolg Terrassenplatten fügen sich dank schlichtem Design in kugelgestrahlter, fein gekörnter Oberfläche in nahezu jede Umgebung optimal ein. Dabei sind die Platten sehr robust und machen eine Menge mit.

Tagesaktuelle
Tiefpreise*




+ weitere Infos


Mittelgrau



Quarzit



Basalt



Schwarz-Basalt



VOORTEILE im Blick

- Kugelgestrahlte Oberfläche
- Fein gekörnte, unifarbene oder nuancierte Farbgebung
- Lösemittelfreie Beschichtung zum Basis-Schutz der Oberfläche
- Hohe Farbbeständigkeit

Produkt	Maße in cm	Farbe	Bedarf Stück/m ²	Stück pro Palette	Produkt-Nummer
Norfolg Terrassenplatte	40 x 40 x 4	Quarzit	6,25	112	28370264 B
Norfolg Terrassenplatte	60 x 40 x 4	Basalt	4,17	112	28358446
Norfolg Terrassenplatte	60 x 40 x 4	Quarzit	4,17	72	28370282
Norfolg Terrassenplatte	60 x 40 x 4	Schwarz-Basalt	4,17	72	31686206
Norfolg Terrassenplatte	60 x 40 x 4	Mittelgrau	4,17	72	32197394



* Tagesaktuelle Tiefpreise und weitere Infos finden Sie durch Scannen des QR-Codes, Eingabe der Produktnummer auf bauhaus.info oder in Ihrem Fachzentrum.

VALLEJO TERRASSENPLATTE

Die Terrassenplatte Vallejo besticht durch ihr schlankes Design. Die Platte ist ideal für die Einrichtung und Gestaltung von Terrassen oder Wegen geeignet. Des Weiteren verfügt die Betonsteinplatte über eine ebene Oberfläche. Darüber hinaus bietet die lösemittelfreie Beschichtung den Basis-Schutz der Oberfläche und trägt zur hohen Farbbeständigkeit bei.


+ VORTEILE im Blick

- Glatte, gefaste Kanten
- Ebene Oberflächen in nuancierter Farbgebung
- Flexibilität beim Verlegen durch schmales Format
- Lösemittelfreie Beschichtung zum Basis-Schutz der Oberfläche
- Hohe Farbbeständigkeit

Weiß-Schwarz



Sandstein



Muschelkalk



GRÖSSEN

60 x 60 x 4 cm

60 x 30 x 4 cm

80 x 40 x 4 cm



Produkt	Maße in cm	Farbe	Bedarf Stück/m ²	Stück pro Palette	Produkt-Nummer
Vallejo Terrassenplatte	60 x 30 x 4	Muschelkalk	5,56	72	32172276
Vallejo Terrassenplatte	60 x 30 x 4	Sandstein	5,56	72	31420981 B
Vallejo Terrassenplatte	60 x 30 x 4	Weiß-Schwarz	5,56	72	31435949 B
Vallejo Terrassenplatte	60 x 60 x 4	Muschelkalk	2,78	36	31379250
Vallejo Terrassenplatte	80 x 40 x 4	Muschelkalk	3,13	48	31379269
Vallejo Terrassenplatte	80 x 40 x 4	Weiß-Schwarz	3,13	48	31379278 B



Quarzit

Tagesaktuelle
Tiefpreise*

+ weitere Infos

Muschelkalk



VORTEILE im Blick

- Großformatige, beschichtete Platte
- Geflamme Farbgebung
- Dezent strukturiert
- Lösemittelfreie Beschichtung für verbesserten Oberflächenschutz
- Hohe Schmutzunempfindlichkeit
- Sehr hohe Farbbeständigkeit

PORTLAND TERRASSENPLATTE

Die klassisch nuancierten Portland Terrassenplatten fügen sich in nahezu jede Umgebung nahtlos ein und setzen ein klassisches Statement. Dank modernem Rechteckformat sind sie sehr zeitlos.



Produkt	Maße in cm	Gewicht kg	Farbe	Bedarf Stück/m ²	Stück pro Palette	Produkt-Nummer
Portland Terrassenplatte	60 x 40 x 4	21,75/Stück	Quarzit	4,17	36	28370255 B
Portland Terrassenplatte	60 x 40 x 4	21,75/Stück	Muschelkalk	4,17	36	28369396



* Tagesaktuelle Tiefpreise und weitere Infos finden Sie durch Scannen des QR-Codes, Eingabe der Produktnummer auf bauhaus.info oder in Ihrem Fachcentrum.

NASHVILLE TERRASSENPLATTEN

Die feine Holzoptik verleiht der Nashville Terrassenplatte ihren ganz besonderen Charme. Dank feiner Strukturierung und gebeizten Akzenten ist diese Platte Holzdielen zum Verwechseln ähnlich.



Mittelgrau

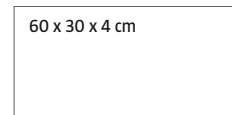


Graphit

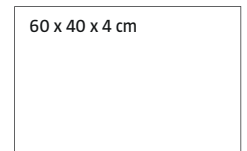


GRÖSSEN

60 x 30 x 4 cm



60 x 40 x 4 cm



VORTEILE im Blick

- Gebeizte, lebendige Holzoptik mit feiner Strukturierung
- Lösemittelfreie Beschichtung für verbesserten Oberflächenschutz
- Dezent strukturiert
- Hohe Schmutzunempfindlichkeit
- Sehr hohe Farbbeständigkeit



Produkt	Maße in cm	Farbe	Bedarf Stück/m ²	Stück pro Palette	Produkt-Nummer
Nashville Terrassenplatte	60 x 30 x 4	Graphit	5,55	96	32344385 B
Nashville Terrassenplatte	60 x 40 x 4	Graphit	4,16	72	32344394 B
Nashville Terrassenplatte	60 x 30 x 4	Mittelgrau	5,55	96	32055669 B
Nashville Terrassenplatte	60 x 40 x 4	Mittelgrau	4,16	72	32344400 B

GRÖSSEN

60 x 30 x 4 cm

60 x 40 x 4 cm

80 x 40 x 4 cm

ATLANTA TERRASSENPLATTEN

Die Terrassenplatte Atlanta besticht durch ihre weichen Farbverläufe. Sie eignet sich optimal für die Gestaltung moderner Terrassen und Wege. Die Oberfläche der Betonsteinplatte ist mit einer lösemittelfreien Beschichtung versehen, die ihr eine höchste Schmutzunempfindlichkeit und eine sehr hohe Farbbeständigkeit verleiht.



Quarz

Basalt



VORTEILE im Blick

- Lösemittelfreie Beschichtung bietet besten Oberflächenschutz
- Mit leichter Faser
- Frost- und witterungsbeständig
- Hohe Farbbeständigkeit

Produkt	Maße in cm	Farbe	Bedarf Stück/m ²	Stück pro Palette	Produkt-Nummer
Atlanta Terrassenplatte	60 x 30 x 4	Basalt	5,5	72	32367531 B
Atlanta Terrassenplatte	60 x 40 x 4	Basalt	4,16	36	32344349 B
Atlanta Terrassenplatte	60 x 30 x 4	Quarz	5,55	72	32055650 B
Atlanta Terrassenplatte	60 x 40 x 4	Quarz	4,16	36	32262539 B
Atlanta Terrassenplatte	80 x 40 x 4	Quarz	3,125	27	32344367 B



* Tagesaktuelle Tiefpreise und weitere Infos finden Sie durch Scannen des QR-Codes, Eingabe der Produktnummer auf bauhaus.info oder in Ihrem Fachzentrum.

NORWOOD TERRASSENPLATTEN

Zum Verwecheln ähnlich, jedoch viel haltbarer.
Die Norwood Terrassenplatte wirkt wie Holz,
ist aber aus Beton.

Tagesaktuelle
Tiefpreise*



+ weitere Infos

Terra



Quarzit



+ VORTEILE im Blick

- Holzdielenoptik durch eingeprägte Maserung
- Leicht changierende, weich verlaufende Farbgebung
- Lösemittelfreie Beschichtung zum Basis-Schutz der Oberfläche, hohe Farbbeständigkeit
- Eingeschränkt belastbar nach DIN EN 1339
- Pearl Effekt 2 Oberflächenschutz



Produkt	Maße in cm	Gewicht kg	Farbe	Bedarf Stück/m ²	Stück pro Palette	Produkt-Nummer
Norwood Terrassenplatte	60 x 30 x 4	16,6/Stück	Quarzit	5,56	96	29233865 B
Norwood Terrassenplatte	60 x 30 x 4	16,6/Stück	Terra	5,56	96	29252480 B



VORTEILE im Blick

- Zeitloses Design
- Frostsicher
- Moderne Oberfläche

INDUSTRIAL TERRASSENPLATTEN

Diese Terrassenplatte könnte schon bald Ihr Zuhause veredeln. Die Terrassenplatten der Serie Industrial sind in zwei verschiedenen Farben und Formaten verfügbar. Die Farbe Silver passt hervorragend zu modernen Objekten, mit der Farbe Corten schaffen Sie ein mediterranes Flair.



Silver



Corten



Produkt	Maße in cm	Gewicht kg	Farbe	Bedarf Stück/m ²	Stück pro Palette	Produkt-Nummer
Industrial Terrassenplatte	40 x 80 x 4	29,5/Stück	Silver	3,13	36	30175048
Industrial Terrassenplatte	40 x 40 x 4	29,5/Stück	Corten	3,13	36	30227365



* Tagesaktuelle Tiefpreise und weitere Infos finden Sie durch Scannen des QR-Codes, Eingabe der Produktnummer auf bauhaus.info oder in Ihrem Fachcentrum.



RUSTICA TERRASSENPLATTEN

Die strukturierte Oberfläche und die edlen Farben machen die Platte Rustica zu einem "must have" in einem modernen Garten. Die Platte ist ideal für die Einrichtung und Gestaltung von Terrassen oder Wegen geeignet. Erleben Sie außergewöhnliche Oberflächenstrukturen, die sich durch ihre Natürlichkeit optimal in alle Bereiche integrieren.

Tagesaktuelle
Tiefpreise*



+ weitere Infos

Perla



Titano



VOORTEILE im Blick

- Lauffreundliche Oberfläche
- Reib- und rutschfest
- Frost- und witterungsbeständig

Produkt	Maße in cm	Gewicht kg	Farbe	Bedarf Stück/m ²	Stück pro Palette	Produkt-Nummer
Rustica Terrassenplatte	40 x 40 x 4	13,8/Stück	Perla	6,25	112	28279130
Rustica Terrassenplatte	40 x 40 x 4	13,8/Stück	Titano	6,25	112	29270400



VORTEILE im Blick


- Betonplatte
- Nicht befahrbar
- Frostsicher
- Rutschhemmende Oberfläche

PIETRA SERENA TERRASSENPLATTE

Die modernen Bodenplatten im Natursteinlook eignen sich für die Verlegung im Außenbereich und sind somit ideal für die Terrasse und Gartenwege. Sie haben eine nahezu identische Optik wie Granitplatten. Daher verbinden Pietra Serena Terrassenplatten die positiven optischen Eigenschaften von Natursteinplatten mit der Beständigkeit von Betonplatten.



Granitgrau



Produkt	Maße in cm	Gewicht kg	Farbe	Bedarf Stück/m ²	Stück pro Palette	Produkt-Nummer
Pietra Serena Terrassenplatte	40 x 60 x 4	23/Stück	Granitgrau	4,17	58	22740045

WILD STONE TERRASSENPLATTEN

Die Terrassenplatte Wild Stone besticht durch ihre markante Oberfläche. Die Oberfläche ist leicht strukturiert. Damit schaffen Sie sich ein Stück rustikales Flair nach Hause. Durch die zeitlose Farbgebung der Platte ist diese überall einsetzbar. Das moderne Format 60 x 40 x 4 cm und die Oberflächenimprägnierung runden die positiven Eigenschaften der Terrassenplatte Wild Stone ab.



Perla



Titania




VOORTEILE im Blick

- Modernes Format
- Imprägniert
- Zeitlos
- Rutschsicher



1



2



VOORTEILE im Blick

- Microfase, Betonglatt
- Zweischichtig mit Glimmersand und Natursteinkörnung auf der Oberfläche
- Werkseitiger Tiefenschutz
- Rutschklassifizierung R13

ANSINASLIM TERRASSENPLATTE

Gestalten Sie Ihren Außenbereich mit der AnsimaSlim-Platte, die Design und Funktion perfekt vereint. Die Platte überzeugt durch ihre höchste Rutschfestigkeit R13 und sorgt so für ein sicheres Gefühl – selbst bei Nässe. Ideal für Terrassen, Gartenflächen oder Poolumrandungen. Die betonglatte Oberfläche und die dezente Microfase verleihen der Platte ein modernes, stilvolles Erscheinungsbild. Dank der Stelzlagerfähigkeit ist die Verlegung besonders flexibel. Durch das geringe Gewicht lässt sich die Platte mühelos transportieren und verlegen – perfekt für Heimwerker und Profis.

Anthrazit

Tagesaktuelle
Tiefpreise*



+ weitere Infos

Nr.	Produkt	Maße in cm	Gewicht kg	Farbe	Bedarf Stück/m ²	Stück pro Palette	Produkt-Nummer
1.	Wild Stone Terrassenplatte	60 x 40 x 4	22,9/Stück	Perla	4,17	58	28279149
1.	Wild Stone Terrassenplatte	60 x 40 x 4	22,9/Stück	Titania	4,17	58	26346153
2.	AnsinaSlim Terrassenplatte	60 x 40 x 4	21,6/Stück	Anthrazit	4,17	40	33226990

* Tagesaktuelle Tiefpreise und weitere Infos finden Sie durch Scannen des QR-Codes, Eingabe der Produktnummer auf bauhaus.info oder in Ihrem Fachcentrum.



+ VORTEILE im Blick

- Leicht reliefartig strukturierte Oberfläche in Schieferoptik
- Hochwertige, lösemittelfreie Beschichtung für besten Oberflächenschutz
- Höchste Schmutzunempfindlichkeit, sehr hohe Farbbeständigkeit
- Pearl Effekt 5 Oberflächenschutz

GRÖSSEN

60 x 40 x 4 cm

80 x 40 x 4 cm

SONOMA TERRASSENPLATTEN

Haptisch und optisch wie Schiefer: Die natursteinähnlichen Sonoma Platten sind nun auch mit Beschichtung erhältlich.



Mittelgrau

Basalt



Produkt	Maße in cm	Gewicht kg	Farbe	Bedarf Stück/m ²	Stück pro Palette	Produkt-Nummer
Sonoma Terrassenplatte	60 x 40 x 4	21,75/Stück	Mittelgrau	4,17	36	29270738 B
Sonoma Terrassenplatte	60 x 40 x 4	21,75/Stück	Basalt	4,17	36	29270747 B
Sonoma Terrassenplatte	80 x 40 x 4	28,5/Stück	Mittelgrau	3,13	27	29239748 B
Sonoma Terrassenplatte	80 x 40 x 4	28,5/Stück	Basalt	3,13	27	29270729 B

GLANDALE TERRASSENPLATTEN

Quadratisch oder rechteckig? Temperamentvoll oder elegant? Glandale bietet alles in kontrastreicher Optik.

Tagesaktuelle
Tiefpreise*



+ weitere Infos

Quarz



Rot



Grau/Schwarz



Schwarz/Basalt



+ VORTEILE im Blick

- Fühlbar strukturierte Reliefoberfläche
- Kontrastreiche Optik durch eingestreute Edelsplittteilchen
- Hohe Flexibilität bei der Flächengestaltung dank zweier Formate
- Lösemittelfreie Beschichtung zum Basis-Schutz der Oberfläche, hohe Farbbeständigkeit
- Pearl Effekt 3 Oberflächenschutz

Produkt	Maße in cm	Gewicht kg	Farbe	Bedarf Stück/m ²	Stück pro Palette	Produkt-Nummer
Glandale Terrassenplatte	60 x 40 x 4	21,75/Stück	Quarz	4,17	72	29252471
Glandale Terrassenplatte	60 x 40 x 4	21,75/Stück	Rot	4,17	72	29267411
Glandale Terrassenplatte	60 x 40 x 4	21,75/Stück	Grau/Schwarz	4,17	72	29267420
Glandale Terrassenplatte	60 x 40 x 4	21,75/Stück	Schwarz/Basalt	4,17	72	29269994

* Tagesaktuelle Tiefpreise und weitere Infos finden Sie durch Scannen des QR-Codes, Eingabe der Produktnummer auf bauhaus.info oder in Ihrem Fachcentrum.





VORTEILE im Blick

- Wasserdurchlässig und mellierte Optik
- Praktische Fase für einfache Verlegung
- Robustes Betonmaterial, pflegeleicht
- Ideal für sichere und trockene Terrassenflächen

MEGADRAIN TERRASSENPLATTEN

Die wasserdurchlässige Terrassenplatte Megadrain überzeugt durch ihre mellierte Optik und die praktische Fase. Hergestellt aus Beton ist sie nicht nur robust, sondern auch pflegeleicht. Ideal für den Außenbereich, um Regenwasser schnell abfließen zu lassen und so für eine sichere und trockene Terrassenfläche zu sorgen. Die Terrassenplatte Megadrain ist die perfekte Wahl für eine stilvolle und funktionale Gestaltung Ihres Außenbereichs.



Tundra



Wasserdurchlässig

Saturn



Silver



Produkt	Maße in cm	Gewicht kg	Farbe	Bedarf Stück/m ²	Stück pro Palette	Produkt-Nummer
Megadrain Terrassenplatte	50 x 50 x 4 cm	23,25/Stück	Tundra	4	60	31492050
Megadrain Terrassenplatte	50 x 50 x 4 cm	23,25/Stück	Saturn	4	60	31507918
Megadrain Terrassenplatte	50 x 50 x 4 cm	23,25/Stück	Silver	4	60	31507927



* Tagesaktuelle Tiefpreise und weitere Infos finden Sie durch Scannen des QR-Codes, Eingabe der Produktnummer auf bauhaus.info oder in Ihrem Fachzentrum.

ELLENICA TERRASSENPLATTEN

Die Ellenica Terrassenplatte besticht durch Ihren besonders schönen Farbverlauf. Da die Platte nur eine Stärke von 3,2 cm aufweist, ist diese problemlos händelbar. Dank des leichten Gewichts ist diese Platte bestens geeignet für den Einsatz auf Dachterrassen. Sie harmonisiert mit jeder Umgebung und ist extrem robust und pflegeleicht. Die Platten lassen sich ideal mit der Serie Latina kombinieren.

Tagesaktuelle
Tiefpreise*



+ weitere Infos

Grau-schwarz



Mediterran



Muschelkalk



Pietra Luna



+ VORTEILE im Blick

- Leichtes Gewicht, ideal für Dachterrassen oder Balkone
- Frostbeständig
- Rutschsicher



Produkt	Maße in cm	Gewicht kg	Farbe	Bedarf Stück/m ²	Stück pro Palette	Produkt-Nummer
Ellenica Terrassenplatte	48 x 48 x 3,2	16,15/Stück	Grau-schwarz	4,34	72	29083893
Ellenica Terrassenplatte	48 x 48 x 3,2	16,15/Stück	Mediterran	4,34	72	29187449
Ellenica Terrassenplatte	48 x 48 x 3,2	16,15/Stück	Muschelkalk	4,34	72	29084799
Ellenica Terrassenplatte	48 x 48 x 3,2	16,15/Stück	Pietra Luna	4,34	72	30239980



LATINA TERRASSENPLATTEN


Die Latina Terrassenplatte besticht durch ihre Leichtigkeit. Da die Platte nur eine Stärke von 3 cm aufweist, ist diese problemlos händelbar. Durch ihr geringes Gewicht, ist die Latina Platte besonders geeignet für den Einbau auf Dachterrassen. Die modernen Farben passen sich wunderbar der Umgebung an. Die Oberfläche ist leicht strukturiert. Damit spiegelt die Platte einen mediterranen und zeitlosen Charakter wider. Die Platten lassen sich mit der Ellenica Serie optimal kombinieren.

Tagesaktuelle
Tiefpreise*



+ weitere Infos

Grau-schwarz



Pietra Luna



Mediterran



Muschelkalk



+ VORTEILE im Blick

- Einfach händelbar
- Geringes Gewicht
- Strukturierte Oberfläche
- Zeitloses mediterranes Flair



Produkt	Maße in cm	Gewicht kg	Farbe	Bedarf Stück/m ²	Stück pro Palette	Produkt-Nummer
Latina Terrassenplatte	48 x 24 x 3	7,78/Stück	Grau-schwarz	8,68	180	26347855
Latina Terrassenplatte	48 x 24 x 3	7,78/Stück	Pietra Luna	8,68	180	29259481
Latina Terrassenplatte	48 x 24 x 3	7,78/Stück	Mediterran	8,68	180	27199882
Latina Terrassenplatte	48 x 24 x 3	7,78/Stück	Muschelkalk	8,68	180	26347864



* Tagesaktuelle Tiefpreise und weitere Infos finden Sie durch Scannen des QR-Codes, Eingabe der Produktnummer auf bauhaus.info oder in Ihrem Fachzentrum.



VORTEILE im Blick

- Elegantes Design
- Moderne Größe
- Frostsicher



SATURN TERRASSENPLATTEN

Moderne trifft Exotik – so verbindet die Saturn Terrassenplatte eine elegante und zeitgemäße Größe mit den optischen Eigenschaften von exotischem Granit. Sie ist für viele Anwendungen im Außenbereich geeignet.



Grau



Grau-schwarz



Muschelkalk



Mediterran



Silver



Tundra

Produkt	Maße in cm	Gewicht kg	Farbe	Bedarf Stück/m ²	Stück pro Palette	Produkt-Nummer
Saturn Terrassenplatte	50 x 50 x 4	22,5/Stück	Grau	4	60	24727530
Saturn Terrassenplatte	50 x 50 x 4	22,5/Stück	Grau-schwarz	4	60	24714897
Saturn Terrassenplatte	50 x 50 x 4	22,5/Stück	Muschelkalk	4	60	24724522
Saturn Terrassenplatte	50 x 50 x 4	22,5/Stück	Mediterran	4	60	26312084
Saturn Terrassenplatte	50 x 50 x 4	22,5/Stück	Silver	4	60	32194003
Saturn Terrassenplatte	50 x 50 x 4	22,5/Stück	Tundra	4	60	32194012



D-VISION TERRASSEN-/TRITTPLATTE

Mit der Terrassenplatte Division können Sie einzigartige Akzente in Ihrem Außenbereich schaffen. Die außergewöhnliche Form verleiht Ihrer Terrasse nicht nur eine moderne und dynamische Optik, sondern eröffnet auch vielfältige Gestaltungsmöglichkeiten. Ebenso kann die Platte auch als Trittstein eingesetzt werden.

+ VORTEILE im Blick

- Innovative Form
- Robust, stabil und rutschfest
- Frostbeständig
- Mit der Saturn Terrassenplatte kombinierbar (siehe Seite 55)

Tagesaktuelle
Tiefpreise*




+ weitere Infos



GRÖSSE

50 x 20/30 x 4 cm




Produkt	Maße in cm	Gewicht kg	Farbe	Stück pro Palette	Produkt-Nummer
D-Vision Terrassenplatte	50 x 20/30 x 4 cm	11,75	Silber	120	32161742



* Tagesaktuelle Tiefpreise und weitere Infos finden Sie durch Scannen des QR-Codes, Eingabe der Produktnummer auf bauhaus.info oder in Ihrem Fachcenter.

BAHNSCHWELLE MIT HOLZSTRUKTUR

Die Gartenplatte in Bahnschwellenoptik dient Ihrem Garten als wichtiges Designelement. Damit die Bahnschwelle effektiv mit natürlichen umliegenden Materialien harmonisiert, muss sie gealtert und verwittert aussehen. Die Farbe – und noch wichtiger: das Profil und die Oberfläche sind detailgetreu nachgebildet.



HINWEIS

Die Bahnschwellen-Holznachbildungen sind so realistisch, dass man selbst beim Anfassen kaum glauben kann, dass dies Beton-Nachbildungen sind. Sie können sowohl horizontal als auch vertikal eingesetzt werden.

GRÖSSEN

67,5 x 22,5 x 5 cm

22,5 x 22,5 x 5 cm

90 x 22,5 x 5 cm

35 – 40 x
4,5 cm

Braun



+ VORTEILE im Blick

- Strukturierte Kanten und Oberflächen
- Einschichtig mit Natursteinkörnung
- Imprägniert

Produkt	Maße in cm	Gewicht kg	Farbe	Bedarf Stück /m ²	Stück pro Palette	Produkt-Nummer
Beton-Bahnschwelle mit Holzstruktur	67,5 x 22,5 x 5	16/Stück	Braun	6,58	50	33061322
Beton-Bahnschwelle mit Holzstruktur	90 x 22,5 x 5	21/Stück	Braun	4,94	18	33044475
Beton-Bahnschwelle mit Holzstruktur	22,5 x 22,5 x 5	5,8/Stück	Braun	19,61	150	33061340
Beton-Baumscheibe Trittplatte mit Holzstruktur	35 – 40 x 4,5	10/Stück	Braun	19,75	48	33061331



VORTEILE im Blick

- Mit bruchsteinartiger Oberfläche
- Lösemittelfreie Beschichtung zum Basis-Schutz der Oberfläche
- Hohe Farbbeständigkeit

STERLING TRITTPLATTE

Mit dem Sterling Trittplatten-Programm bleibt der Garten grün und blühend, ohne auf bequeme Begehbarkeit zu verzichten. STERLING MINI überzeugt mit bruchsteinartiger Oberfläche und verleiht Wegen und Flächen natürliche Struktur. Eine lösemittelfreie Beschichtung schützt die Oberfläche zuverlässig und sorgt für dauerhaft hohe Farbbeständigkeit – für schöne, pflegeleichte Gartenwege.

GRÖSSE

40 x 30 x 3

Weiß-schwarz



Sandweiß

Basalt



Produkt	Maße in cm	Gewicht kg	Farbe	Stück pro Palette	Produkt-Nummer
Sterling Trittplatte	40 x 30 x 3	6/Stück	Basalt	160	33351777
Sterling Trittplatte	40 x 30 x 3	6/Stück	Sandweiß	160	33351768
Sterling Trittplatte	40 x 30 x 3	6/Stück	Weiß-schwarz	160	33338886

WASCHBETONPLATTEN

Die Waschbetonplatten sind ideal für stark beanspruchte Außenflächen und überzeugen durch lange Lebensdauer und Stabilität. Ihre gewaschene Oberfläche aus runden Kieselsteinen verleiht jeder Fläche eine natürliche, einzigartige Textur. Dank verschiedener Formate und Farboptionen sind kreative Verlegemuster möglich. Gleichzeitig sind die Platten pflegeleicht und witterungsbeständig, was sie besonders widerstandsfähig und einfach zu reinigen macht.



Tagesaktuelle
Tiefpreise*



+ weitere Infos

+ VORTEILE im Blick

- Robust und langlebig
- Ideal für stark beanspruchte Flächen
- Vielseitig verwendbar
- Pflegeleicht und witterungsbeständig

GRÖSSEN

60 x 40 x 4 cm

50 x 50 x 4 cm



Produkt	Maße in cm	Gewicht kg	Farbe	Bedarf Stück/m ²	Stück pro Palette	Produkt-Nummer
Waschbetonplatte	50 x 50 x 4	22,2/Stück	Rheinkies	4	56	33422691
Waschbetonplatte	60 x 40 x 4	23,2/Stück	Rheinkies	4,17	76	33485746

* Tagesaktuelle Tiefpreise und weitere Infos finden Sie durch Scannen des QR-Codes, Eingabe der Produktnummer auf bauhaus.info oder in Ihrem Fachcentrum.

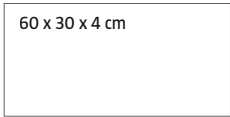




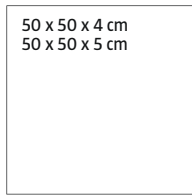
GRÖSSEN



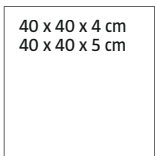
30 x 30 x 4 cm
30 x 30 x 5 cm



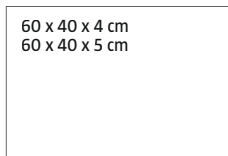
60 x 30 x 4 cm



50 x 50 x 4 cm
50 x 50 x 5 cm



40 x 40 x 4 cm
40 x 40 x 5 cm



60 x 40 x 4 cm
60 x 40 x 5 cm



VORTEILE im Blick

- In Grau und Anthrazit in vielfältigen Formaten erhältlich
- Betontypische Oberfläche
- Praktisch und für alle begehbaren Bereiche im Garten geeignet
- Funktionale Außengestaltung, wirtschaftliche und einfache Art der Flächenbefestigung




BETONPLATTEN

Der Einstieg in die Terrassenplattenwelt: Betonplatten, Gehwegplatten oder auch Standardplatten genannt. In verschiedenen Farben und Formaten verfügbar.



Grau



Anthrazit



Produkt	Maße in cm	Gewicht kg	Farbe	Stück pro Palette	Bedarf Stück /m ²	Produkt-Nummer
Betonplatte	30 x 30 x 4	7,7/Stück	Anthrazit	168	11,11	29561177
Betonplatte	30 x 30 x 5	10,5/Stück	Anthrazit	144	11,11	13982084
Betonplatte	40 x 40 x 4	13,5/Stück	Anthrazit	108	6,25	29430684/33352798
Betonplatte	40 x 40 x 5	18,4/Stück	Anthrazit	72	6,25	13982118
Betonplatte	50 x 50 x 4	21,5/Stück	Anthrazit	56	4	29623907
Betonplatte	50 x 50 x 5	28,8/Stück	Anthrazit	56	4	13982149
Betonplatte	60 x 30 x 4	16,64/Stück	Anthrazit	96	5,55	28752127
Betonplatte	60 x 40 x 4	21/Stück	Anthrazit	72	4,17	29624104/33229111
Betonplatte	60 x 40 x 5	27,6/Stück	Anthrazit	48	4,17	31298072
Betonplatte	30 x 30 x 4	7,7/Stück	Grau	168	11,11	29561168
Betonplatte	30 x 30 x 5	10,5/Stück	Grau	144	11,11	13982091
Betonplatte	40 x 40 x 4	13,5/Stück	Grau	108	6,25	29561186/33352789
Betonplatte	40 x 40 x 5	18,4/Stück	Grau	72	6,25	13982125
Betonplatte	50 x 50 x 4	22/Stück	Grau	56	4	29430693
Betonplatte	50 x 50 x 5	28,8/Stück	Grau	56	4	13982156
Betonplatte	60 x 30 x 4	16,64/Stück	Grau	96	5,55	28761202
Betonplatte	60 x 40 x 4	21/Stück	Grau	72	4,17	29623916/33352804
Betonplatte	60 x 40 x 5	27,6/Stück	Grau	48	4,17	31367778



VORTEILE im Blick

- Reduziert Verletzungsrisiken
- Sicherheit durch 30 mm starkes Material
- Praktische Steckverbindung
- Rutschfest und hygienisch
- Wasserdurchlässig



FALLSCHUTZPLATTEN

Die rutschfeste Fallschutzplatte ist aus hochwertigem Recycling-Kautschuk gefertigt, welcher wasserdurchlässig ist. Die Platte reduziert das Verletzungsrisiko und eignet sich für eine barrierefreie Nutzung. Dank ihrer Stärke von 30 mm ist sie äußerst strapazierfähig und vermittelt ein angenehmes Laufgefühl. Sie ist für einen Fallschutz von 1 m zertifiziert und kann besonders effizient unter Spielplatzgeräten verwendet werden. Das leicht zu schneidende Material ist mit vormontierten Steckverbindern ausgestattet und wird im Halbbund verlegt.

Fallschutzplatten werden auf Spielplätzen, KITAs und Schulen unter Schaukeln, Rutschen oder Klettergerüsten sowie auf Laufflächen eingesetzt. Im Garten werden die Platten auch gerne als leicht zu wartender Bodenbelag auf der Terrasse, dem Balkon oder auf Gehwegen verwendet.

Tagesaktuelle
Tiefpreise*



+ weitere Infos



Das Zusammenführen der einzelnen Platten ist durch Steckverbinder an den Platten sehr einfach.



Rot



Grün



Grau



Anthrazit



Produkt	Maße in cm	Gewicht kg	Farbe	Bedarf Stück/m ²	Stück pro Palette	Produkt-Nummer
Fallschutzplatte mit Steckverbinder	50 x 50 x 3	6,5/Stück	Rot	4	90	13986138
Fallschutzplatte mit Steckverbinder	50 x 50 x 3	6,5/Stück	Grün	4	90	13986145
Fallschutzplatte mit Steckverbinder	50 x 50 x 3	6,5/Stück	Grau	4	90	26661263
Fallschutzplatte mit Steckverbinder	50 x 50 x 3	6,5/Stück	Anthrazit	4	90	13986152

* Tagesaktuelle Tiefpreise und weitere Infos finden Sie durch Scannen des QR-Codes, Eingabe der Produktnummer auf bauhaus.info oder in Ihrem Fachcentrum.



RUBRIK

PFLASTER



Produkt siehe S. 69



Produkt siehe S. 68

SLIMSTONE PFLASTER

Das SlimStone-Pflaster vereint durchdachtes Design mit hoher Funktionalität und ist die ideale Lösung für moderne Außenanlagen. Dank des handlichen Formats lassen sich die Pflastersteine besonders einfach und schnell verlegen – perfekt für eine effiziente Gestaltung von Terrassen, Gärten, Einfahrten und Gehwegen. Die integrierte Microfase sorgt für eine klare, präzise Kantenführung und verleiht jeder Fläche ein ruhiges, modernes Erscheinungsbild. Zusätzlich schützt der Tiefenschutz zuverlässig vor hoher Wasser- und Schmutzaufnahme, was die Langlebigkeit und Pflegeleichtigkeit des Pflasters deutlich erhöht. Mit ihrer geringen Steindicke und leichten Bauweise sind die Steine angenehm zu verarbeiten und ideal für private Außenbereiche sowie kleinere öffentliche Flächen. Für nachhaltige Projekte geprüft: Das SlimStone-Pflaster ist wasserdurchlässig – Prüfbericht vorhanden.



Grau-anthrazit-nuanciert

Muschelkalk



VORTEILE im Blick

- Zweischichtig mit Natursteinkörnung auf der Oberfläche
- Rutschklassifizierung R13
- Betonglatt
- Microfase
- Werkseitiger Tiefenschutz



Produkt	Maße in cm	Gewicht kg	Farbe	Bedarf Stück/m ²	Stück pro Palette	Produkt-Nummer
SlimStone Pflaster	12 x 18 x 5	2,48/Stück	Grau-anthrazit-nuanciert	46,3	480	33226963
SlimStone Pflaster	12 x 18 x 5	2,48/Stück	Muschelkalk	46,3	480	33226972



VORTEILE im Blick

- Großformatige Pflastersteine mit glatter Oberfläche und leichter Fuge
- Lösemittelfreie Beschichtung zum Basis-Schutz der Oberfläche
- Hohe Farbbeständigkeit
- Pkw befahrbar

LINCOLN PFLASTERSTEIN


Das Lincoln Pflaster im trendigen Längsformat bietet jeder Terrasse den besonderen Charme, da es absolut im Trend liegt. Dank zweier Formate lässt sich so eine große Vielfalt an Verlegemustern realisieren.

GRÖSSEN

45 x 15 x 8 cm

60 x 30 x 8 cm

Quarzit



Basalt Glimmer

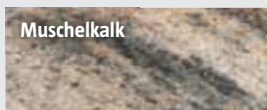


Tagesaktuelle
Tiefpreise**




+ weitere Infos

Muschelkalk

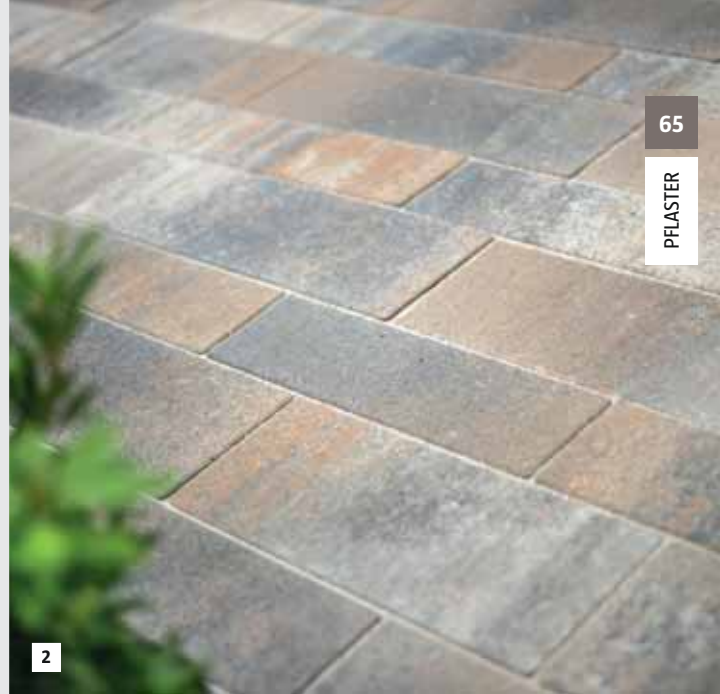


Produkt	Maße in cm	Farbe	Bedarf Stück/m ²	Stück pro Palette	Produkt-Nummer
Lincoln Pflasterstein*	45 x 15 x 8	Basalt Glimmer	14,82	160	28358464 B
Lincoln Pflasterstein*	60 x 30 x 8	Basalt Glimmer	5,56	60	28370398 B
Lincoln Pflasterstein*	60 x 30 x 8	Muschelkalk	5,56	60	28357638 B
Lincoln Pflasterstein*	60 x 30 x 8	Quarzit	5,56	60	28388948 B

* eingeschränkt befahrbar nach DIN EN 1339



1



2

65

PFLASTER

+ VORTEILE im Blick

- Zweischichtig mit Natursteinkörnung auf der Oberfläche
- Rutschklassifizierung R13
- Betonglatt, Microfase
- Werkseitiger Tiefenschutz
- Doppelnocken-Verschiebesicherung
- Leichtes Gewicht



+ VORTEILE im Blick

- Zweischichtig mit Natursteinkörnung auf der Oberfläche
- Rutschklassifizierung R13
- Betonglatt, Microfase
- Werkseitiger Tiefenschutz
- Doppelnocken-Verschiebesicherung
- Formatmix

PLATIVO PFLASTER

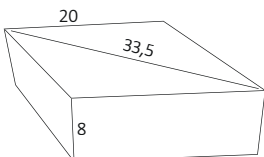
Das Plativo-Pflastersystem von EHL steht für kreative Gestaltungsfreiheit und innovative Pflasterlösungen. Mit drei harmonisch abgestimmten Farbtönen und variablen Verlegemustern eröffnet es nahezu unbegrenzte Möglichkeiten für individuelle Designs – ob zweidimensional oder dreidimensional, alles ist realisierbar. Ideal für Terrassen, Einfahrten, Gärten, öffentliche Plätze oder Parkanlagen: Plativa-Pflaster ist die perfekte Wahl für alle Einsatzbereiche, in denen Ästhetik und Funktionalität gefragt sind. Dank der integrierten Doppelnocken-Technologie ist eine systemsichere Verlegung gewährleistet. Diese cleveren Verbundelemente dienen als Abstandshalter und ermöglichen bei fachgerechter Installation sogar einen wasserdurchlässigen Belag – ideal für nachhaltige Bauprojekte.

Weiß

Weiß-anthrazit-nuanciert

Anthrazit

BESONDERHEIT



TALA PFLASTER

Mit dem Tala Pflaster setzen Sie auf ein Pflastersystem, das Design und Funktion perfekt vereint. Die länglichen Formate und die feine Microfase sorgen für eine elegante, klare Linienführung und eine angenehm lauffreundliche Oberfläche. So gestalten Sie Wege, Terrassen und Plätze mit einem modernen, harmonischen Erscheinungsbild. Die angeformten Doppelnocken gewährleisten eine sichere Verlegung und tragen zur Stabilität der Fläche bei. Darüber hinaus erfüllt das Pflaster mühelos die Anforderungen an eine wasserdurchlässige Fläche – ideal für nachhaltige Außenanlagen.



Weiß

Muschelkalk

Nr.	Produkt	Maße in cm	Gewicht kg	Farbe	Bedarf Stück/m²	Stück pro Palette	Produkt-Nummer
1.	Plativo Pflaster	33,5 x 20 x 8	6,24/Stück	Weiß	28,87	250	33356523
1.	Plativo Pflaster	33,5 x 20 x 8	6,24/Stück	Weiß-anthrazit-nuanciert	28,87	250	33229014
1.	Plativo Pflaster	33,5 x 20 x 8	6,24/Stück	Anthrazit	28,87	250	33356514
2.	Tala Pflaster	50/37,5 x 11,5/16 x 8	10,27/Stück	Weiß	17,5	180	33390105
2.	Tala Pflaster	50/37,5 x 11,5/16 x 8	10,27/Stück	Muschelkalk	17,5	180	33227090



1



Grau



Anthrazit



Muschelkalk



1

Tagesaktuelle Tiefpreise*



+ weitere Infos

CORTONA PFLASTER

Der geprüfte Belag (Ausnahme Format 60 x 30 x 8 cm) besticht durch sein markantes und ausdrucksstarkes Design. Erleben Sie die ideale Verbindung von Schönheit und Funktionalität mit unserem Cortona-Pflaster. Ein attraktives Steinsystem das sich hervorragend für zeitgemässe Flächengestaltung eignet.



* Tagesaktuelle Tiefpreise und weitere Infos finden Sie durch Scannen des QR-Codes, Eingabe der Produktnummer auf bauhaus.info oder in Ihrem Fachcentrum.

HINWEIS

Kugelgestrahlt für eine hochwertige Optik und sichere Begehbarkeit.


Grau



Grau-anthrazit-nuanciert



Anthrazit

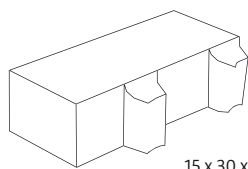


2



2

BESONDERHEIT




15 x 30 x 8 cm




3

Grau



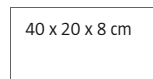
Anthrazit



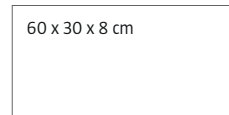
GRÖSSEN



30 x 20 x 8 cm



40 x 20 x 8 cm



60 x 30 x 8 cm



15 x 30 x 8 cm

+ VORTEILE im Blick

- Verschiedene Formate miteinander kombinierbar
- Verschiebesicher durch Doppelnocken
- Geprüfte Wasserdurchlässigkeit (außer 60 x 30 x 8 cm)
- Lauffreundliche Oberfläche
- Rutschklassifizierung R13
- Microfase
- Betonglatt
- Werkseitiger Tiefenschutz
- Zweischichtig mit Natursteinkörnung auf der Oberfläche
- Zweischichtig mit hochwertiger Edelsplitt Natursteinkörnung auf der Oberfläche

Nr.	Produkt	Maße in cm	Gewicht kg	Farbe	Bedarf Stück/m ²	Stück pro Palette	Produkt-Nummer
1.	Cortona Pflaster	30 x 20 x 8	10,8/Stück	Grau	16,67	160	31428657
1.	Cortona Pflaster	30 x 20 x 8	10,8/Stück	Anthrazit	16,67	160	31307631
1.	Cortona Pflaster	30 x 20 x 8	10,8/Stück	Muschelkalk	16,67	160	31428666
1.	Cortona Pflaster	40 x 20 x 8	14,4/Stück	Grau	12,5	120	31428675
1.	Cortona Pflaster	40 x 20 x 8	14,4/Stück	Anthrazit	12,5	120	31439136
1.	Cortona Pflaster	40 x 20 x 8	14,4/Stück	Muschelkalk	12,5	120	31306221
2.	Cortona Flair kugelgestrahlt	40 x 20 x 8	14,4/Stück	Grau	12,5	120	33227036
2.	Cortona Flair kugelgestrahlt	40 x 20 x 8	14,4/Stück	Grau-anthrazit-nuanciert	12,5	120	33229032
2.	Cortona Flair kugelgestrahlt	40 x 20 x 8	14,4/Stück	Anthrazit	12,5	120	33229023
2.	Cortona Flair kugelgestrahlt	60 x 30 x 8	32,4/Stück	Grau	5,56	60	33227063
2.	Cortona Flair kugelgestrahlt	60 x 30 x 8	32,4/Stück	Grau-anthrazit-nuanciert	5,56	60	33227054
2.	Cortona Flair kugelgestrahlt	60 x 30 x 8	32,4/Stück	Anthrazit	5,56	60	33227045
3.	Cortona Drän Pflaster Längsfuge	15 x 30 x 8	7,22/Stück	Grau	22,22	200	33338682
3.	Cortona Drän Pflaster Längsfuge	15 x 30 x 8	7,22/Stück	Anthrazit	22,22	200	33338673



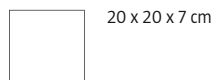
VORTEILE im Blick

- Gealtert
- Werkseitiger Tiefenschutz
- Geeignet für Einfahrten und Parkflächen
- Einschichtig mit Natursteinkörnung
- Rutschklassifizierung R13

TIMES PFLASTER

Der Pflasterstein Times verwandelt jede Fläche in einen besonderen Ort. Er bietet die ideale Voraussetzung für die einfache Gestaltung von Flächen rund um das Haus. Das Produkt kann problemlos mit dem PKW befahren werden. Pflastersteine kommen für die unterschiedlichsten Zwecke zum für die einfache Gestaltung von Flächen rund um das Haus sowie im Garten eingesetzt werden. Ideal dazu: Die Times Mauer siehe Seite 118.

GRÖSSEN



20 x 20 x 7 cm




30 x 20 x 7 cm



Passende Ergänzungsprodukte
finden Sie auf Seite 140.



Anthrazit



Grau-anthrazit-nuanciert



Muschelkalk



Sandstein-nuanciert



Produkt	Maße in cm	Gewicht kg	Farbe	Bedarf Stück/m ²	Stück pro Palette	Produkt-Nummer
Times Plasterstein	20 x 20 x 7	6,3/Stück	Anthrazit	25	240	32139785
Times Plasterstein	20 x 20 x 7	6,3/Stück	Grau-anthrazit-nuanciert	25	240	32143768
Times Plasterstein	20 x 20 x 7	6,3/Stück	Muschelkalk	25	240	32112209
Times Plasterstein	20 x 20 x 7	6,3/Stück	Sandstein-nuanciert	25	240	32169126
Times Plasterstein	30 x 20 x 7	9,45/Stück	Anthrazit	16,67	160	32164839
Times Plasterstein	30 x 20 x 7	9,45/Stück	Grau-anthrazit-nuanciert	16,67	160	32157149
Times Plasterstein	30 x 20 x 7	9,45/Stück	Muschelkalk	16,67	160	32166224
Times Plasterstein	30 x 20 x 7	9,45/Stück	Sandstein-nuanciert	16,67	160	32172735



* Tagesaktuelle Tiefpreise und weitere Infos finden Sie durch Scannen des QR-Codes, Eingabe der Produktnummer auf bauhaus.info oder in Ihrem Fachzentrum.

TOPDRÄN PFLASTER

Das TopDrän-Pflaster – neben seiner wasserdurchlässigen umlaufenden Dränfuge sorgt der haufwerksporige Kern des TopDrän-Pflasters dafür, dass über die Betonmatrix ca. 25 % mehr Wasser versickern kann als bei herkömmlichen, geschlossenen Steinkernen mit vergleichbarer Steinstärke und Fugenbreite. Der Hybridstein verbindet somit klassische Steinformate mit modernen Farbnuancierungen sowie höchstmöglicher Versickerungsleistung. So hat man an jeder Einfahrt und Pkw-Parkfläche langfristig Freude und verbessert die Wasserzufuhr für benachbarte Pflanzenquartiere, fördert die Grundwasserneubildung und verbessert das Mikroklima. Zusätzlich sorgen die angebrachten Doppelnocken für den optimalen Verschiebeschutz auf der Fläche.

GRÖSSEN



22,5 x 15 x 6 cm




30 x 15 x 6 cm

Tagesaktuelle
Tiefpreise*




+ weitere Infos

Sunset



Weiß-anthrazit-nuanciert



Muschel-Creme



+ VORTEILE im Blick

- Betonglatt, Microfase
- Werkseitiger Tiefenschutz
- Zweischichtig mit Natursteinkörnung auf der Oberfläche
- Kern aus haufwerksporigem Beton für noch mehr Wasserdurchlässigkeit
- Angeformter Abstandhalter für 6 mm umlaufende Dränfuge und Doppelnocken-Verschiebesicherung
- Rutschklassifizierung R13



Produkt	Maße in cm	Gewicht kg	Farbe	Bedarf Stück/m ²	Stück pro Palette	Produkt-Nummer
TopDrän Pflaster	22,5 x 15 x 6	4,38/Stück	Sunset	29,63	250	28923455
TopDrän Pflaster	22,5 x 15 x 6	4,38/Stück	Weiß-Anthrazit	29,63	250	28881173
TopDrän Pflaster	22,5 x 15 x 6	4,38/Stück	Muschelcreme	29,63	250	32168132
TopDrän Pflaster	30 x 15 x 6	5,85/Stück	Sunset	22,22	200	28923464
TopDrän Pflaster	30 x 15 x 6	5,85/Stück	Weiß-Anthrazit	22,22	200	28923473
TopDrän Pflaster	30 x 15 x 6	5,85/Stück	Muschelcreme	22,22	200	32122402



FORTALEZA-PFLASTER FORMATMIX

Entdecken Sie unser Fortaleza-Pflaster Formatmix – mit einer Stärke von 5 cm und einer Vielfalt an Nuancierungen und Verlegungsmöglichkeiten. Dieses Pflaster bringt lebendige Vielfalt und robuste Stabilität in Ihre Außengestaltung. Gestalten Sie individuelle und harmonische Flächen mit unserem flexiblen und stilvollen Fortaleza-Pflaster Formatmix.



Hinweis:
Nur lagenweise erhältlich!



Muschelkalk



Weiß-anthrazit-nuanciert

Macchiato

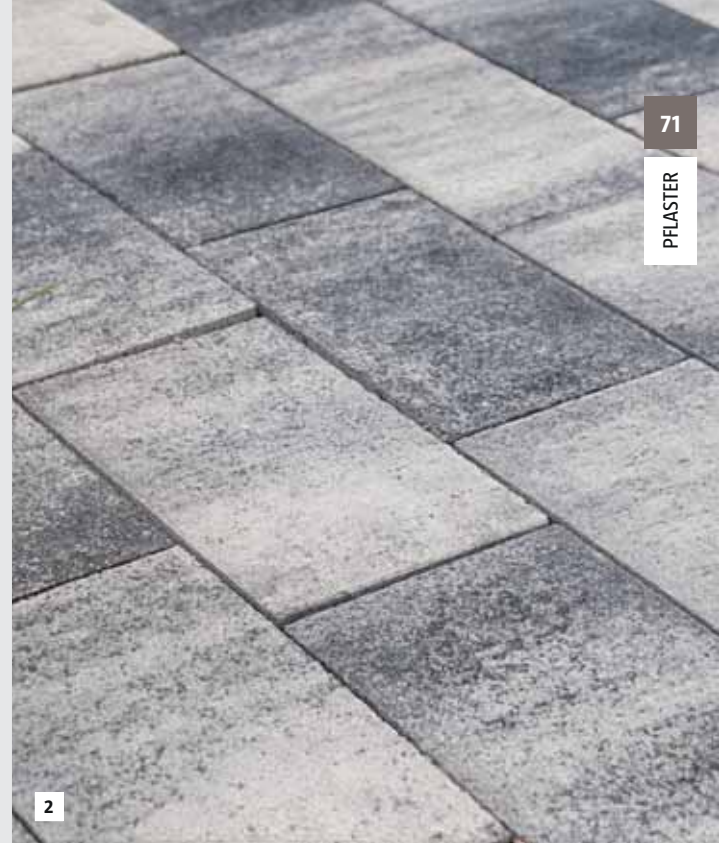


VORTEILE im Blick

- Rutschklassifizierung R13
- Formatmix in 5 cm Stärke
- Microfase
- Betonglatt
- Werkseitiger Tiefenschutz
- Zweischichtig mit Natursteinkörnung auf der Oberfläche



Produkt	Gewicht kg	Farbe	Bedarf Stück/m ²	Stück pro Palette	Produkt-Nummer
Fortaleza-Pflaster Formatmix	ca. 115/m ²	Muschelkalk	28,1	432	32131082
Fortaleza-Pflaster Formatmix	ca. 115/m ²	Weiß-anthrazit-nuanciert	28,1	432	32167768
Fortaleza-Pflaster Formatmix	ca. 115/m ²	Macchiato	28,1	432	32173729



VORTEILE im Blick

- Microfase
- Werkseitiger Tiefenschutz
- Handliches Format
- Flacher und leichter
- Glimmereffekt auf der Oberfläche




VORTEILE im Blick

- Keine Pfützenbildung, Wege und Flächen trocknen im nu
- Unterstützung der natürlichen Versickerung
- Frostbeständig, rutschhemmend
- Einfache Verlegung

ANSINASLIM-PFLASTER

Unser AnsinaSlim-Pflaster mit Microfase und integriertem Tiefenschutz bietet eine durchdachte Lösung für zeitgemäße Außenanlagen. Dank seines handlichen Formats lässt es sich besonders einfach und schnell verlegen – ideal für die Einhandverlegung. Die Microfase sorgt für klare, saubere Kanten und verleiht der Fläche ein modernes, ruhiges Erscheinungsbild. Der integrierte Tiefenschutz schützt zuverlässig vor dem Eindringen von Wasser und Schmutz.

Ein besonderes Highlight ist der auf der Oberfläche enthaltene Glimmersand, der den Steinen einen edlen Glanz verleiht und Ihrer Fläche eine hochwertige Ausstrahlung gibt. Durch die geringe Steindicke und das leichte Gewicht ist das Pflaster besonders angenehm zu verarbeiten – perfekt geeignet für Gärten, Terrassen, Wege oder kleinere öffentliche Flächen. Zudem ist das AnsinaSlim-Pflaster auf Wasserdurchlässigkeit geprüft.



Anthrazit




ALVARADO-PFLASTER

Das Alvarado-Pflaster bietet die perfekte Kombination aus Funktion und Design für wasserdurchlässige Außenflächen. Es verhindert Pfützenbildung, sodass Wege und Flächen schnell trocknen, und unterstützt gleichzeitig die natürliche Versickerung von Regenwasser. Frostbeständig, rutschhemmend und extrem pflegeleicht, lässt sich das Pflaster zudem einfach verlegen – ganz ohne zusätzliches Drainagesystem. Ideal für langlebige, wartungsarme und nachhaltig gestaltete Außenbereiche.



Muschelkalk



Weiß-schwarz



Nr.	Produkt	Maße in cm	Gewicht kg	Farbe	Bedarf Stück	Stück pro Palette	Produkt-Nummer
1.	AnsinaSlim-Pflaster	12 x 18 x 5	2,48/m ²	Anthrazit	46,3/m ²	480	33226981
2.	Alvarado-Pflaster	30 x 20 x 6	7,65/m ²	Muschelkalk	7,65/m ²	192	33351795
2.	Alvarado-Pflaster	30 x 20 x 6	7,65/m ²	Weiß-schwarz	7,65/m ²	192	33351786



+ VORTEILE im Blick

- Formatmix aus vier verschiedenen Formaten
- Abwechslungsreiches Flächenbild
- Verlegung mit paralleler Steinausrichtung ergibt durchgängige horizontale Fugen und unterschiedlich breite Steinreihen
- Lösemittelfreie Beschichtung zum Basis-Schutz der Oberfläche
- Hohe Farbbeständigkeit

+ VORTEILE im Blick

- Standfest trotz reduziertem Gewicht: POMONA Pflaster mit Verschiebeschutz
- 5 cm Stärke spart Gewicht, Pflaster ist aber dennoch PKW-befahrbar
- Mit Verschiebeschutz; Pflastersteine nach DIN 1338
- Lösemittelfreie Beschichtung zum Basis-Schutz der Oberfläche, hohe Formbeständigkeit

VENTURA MEHRFORMPFLASTER

Parallel oder orthogonal: die Stein-Ausrichtung bestimmt die optische Wirkung der verlegten Fläche.



Hinweis:
Nur lagenweise erhältlich!
Eine Lage entspricht 0,96 m²



Muschelkalk

Graphit

POMONA PFLASTERSTEIN

Das Pomona Pflaster überzeugt durch seine Kombination aus reduziertem Gewicht und hoher Stabilität. Mit nur 5 cm Stärke spart es Material, bleibt aber dennoch PKW-befahrbar. Der integrierte Verschiebeschutz sorgt für festen Halt, während die Steine nach DIN 1338 gefertigt sind. Eine lösemittelfreie Beschichtung schützt die Oberfläche zuverlässig und gewährleistet dauerhaft hohe Formbeständigkeit – ideal für belastbare, ästhetische Pflasterflächen.

Weiß/Schwarz



Muschelkalk

Anthrazit

Nr.	Produkt	Farbe	Bedarf Stück/m ²	Lagen pro Palette	Produkt-Nummer
1.	Ventura Mehrformpflaster	Graphit	1,04 Lagen/m ²	10 Lagen	30207224 B
1.	Ventura Mehrformpflaster	Muschelkalk	1,04 Lagen/m ²	10 Lagen	30185870 B
2.	Pomona Pflasterstein	Weiss/Schwarz	33,33	512	31435912
2.	Pomona Pflasterstein	Muschelkalk	33,33	512	31329264
2.	Pomona Pflasterstein	Anthrazit	33,33	512	33352929



* Tagesaktuelle Tiefpreise und weitere Infos finden Sie durch Scannen des QR-Codes, Eingabe der Produktnummer auf bauhaus.info oder in Ihrem Fachzentrum.

AUSTIN PFLASTERSTEINE

Die Pflastersteine Austin bieten Ihnen vielfältige Gestaltungsmöglichkeiten im Außenbereich. Durch ein spezielles Verfahren werden die Ecken und Kanten des Steins unregelmäßig gebrochen. Dadurch entsteht eine rustikale und antike Optik.

Tagesaktuelle
Tiefpreise*



+ weitere Infos

GRÖSSEN



14 x 14 x 7 cm



21 x 14 x 7 cm



28 x 21 x 7 cm


Basalt




Grau



Herbstlaub



Sandstein



+ VORTEILE im Blick

- Pflaster mit gebrochenen Kanten und ebener Lauffläche
- In 3 Einzelformaten erhältlich
- Kombinierbar mit Austin Mauersteinen



Produkt	Maße in cm	Gewicht kg	Farbe	Bedarf Stück	Stück pro Palette	Produkt-Nummer
Austin Pflasterstein	14 x 14 x 7	2,99/Stück	Basalt	51/m ²	540	30192454 B
Austin Pflasterstein	21 x 14 x 7	4,51/Stück	Basalt	34,01/m ²	360	29252499 B
Austin Pflasterstein	28 x 21 x 7	9,25/Stück	Basalt	17,01/m ²	160	29218224 B
Austin Pflasterstein	21 x 14 x 7	4,51/Stück	Grau	34,01/m ²	360	29265868 B
Austin Pflasterstein	14 x 14 x 7	2,99/Stück	Herbstlaub	51/m ²	540	30211739 B
Austin Pflasterstein	21 x 14 x 7	4,51/Stück	Herbstlaub	34,01/m ²	360	29265859 B
Austin Pflasterstein	28 x 21 x 7	9,25/Stück	Herbstlaub	17,01/m ²	160	29218233 B
Austin Pflasterstein	14 x 14 x 7	2,99/Stück	Sandstein	51/m ²	540	30211720 B
Austin Pflasterstein	21 x 14 x 7	4,51/Stück	Sandstein	34,01/m ²	360	29218215 B
Austin Pflasterstein	28 x 21 x 7	9,25/Stück	Sandstein	17,01/m ²	160	29218242 B



VORTEILE im Blick

- Geprüfte Dränfunktion bei vorschriftsmäßigem Einbau
- Betonglatt, Microfase
- Werkseitiger Tiefenschutz
- Rutschklassifizierung R13
- Zweischichtig mit Natursteinkörnungen auf der Oberfläche
- Inkl. angeformter Abstandhalter für 8 mm umlaufende Dränfuge und Doppelnocken-Verschiebesicherung
- Klassisches Format

RECHTECKDRÄN

Das klassische Steinformat und die ebene Oberfläche des 10 x 20 cm großen RechteckDrän machen das Pflaster so beliebt. Durch die moderne Microfase entsteht zudem ein moderner Look. Durch die angeformten Abstandhalter wird aus dem Pflastersteinklassiker ein multifunktionaler Belag. Eine Kombination mit dem etwas Laufruhigeren 10 x 20 cm Rechteckpflaster ist möglich. Die Mindestanforderung von >270 l(s x ha) wurde mit der Fugenfüllung durch Hartgesteinsplitt der Korngruppe 2/5 mm mühelos erreicht. Somit versickert das Niederschlagswasser vor Ort, Kanalsysteme werden entlastet und eine Verbesserung des Kleinklimas/Mikroklimas ist das Ergebnis.



Grau

Anthrazit



Produkt	Maße in cm	Gewicht kg	Farbe	Bedarf Stück/m ²	Stück pro Palette	Produkt-Nummer
RechteckDrän	10 x 20 x 8	175/m ²	Grau	50	480	23081923
RechteckDrän	10 x 20 x 8	175/m ²	Anthrazit	50	480	28381220



* Tagesaktuelle Tiefpreise und weitere Infos finden Sie durch Scannen des QR-Codes, Eingabe der Produktnummer auf bauhaus.info oder in Ihrem Fachcentrum.



RECHTECKPFLASTER

75

PFLASTER

Funktional und dekorativ – so präsentiert sich das klassische Rechteck- und Quadratpflaster. Die drei Farben mit je zwei Steinstärken bieten ideale Voraussetzungen für die einfache Gestaltung von Flächen rund um das Haus.

i Gleiche Farben unterschiedlicher Steinstärken können farblich abweichen

GRÖSSEN




20 x 10 x 6 cm
20 x 10 x 8 cm

Grau



Anthrazit



Herbstbunt



Tagesaktuelle Tiefpreise*



+ weitere Infos



VORTEILE im Blick

- Betonglatt, Microfase
- Zweischichtig mit Natursteinkörnung auf der Oberfläche
- Werkseitiger Tiefenschutz
- Rutschklassifizierung R13
- 6 cm Pflaster, für Einfahrten und Parkflächen
- 8 cm Pflaster, befahrbar

Produkt	Maße in cm	Gewicht kg	Farbe	Bedarf Stück/m ²	Stück pro Palette	Produkt-Nummer
Rechteckpflaster	20 x 10 x 6	135/m ²	Grau	50	480	30447419
Rechteckpflaster	20 x 10 x 6	135/m ²	Anthrazit	50	480	30447428
Rechteckpflaster	10 x 20 x 6	135/m ²	Herbstbunt	50	480	30447437
Rechteckpflaster	20 x 10 x 8	180/m ²	Grau	50	480	30484230
Rechteckpflaster	20 x 10 x 8	180/m ²	Anthrazit	50	480	30473371
Rechteckpflaster	20 x 10 x 8	180/m ²	Herbstbunt	50	480	30473380



VORTEILE im Blick


- Grafische Flächenwirkung, z.B. im Fischgrät-, Parkett- oder Läuferverband
- Pflaster mit geraden Kanten, robust und stilvoll zugleich
- Schmales Steinformat erhöht den Fugenteil in der Fläche und somit die Versickerungsfähigkeit




LORAIN RIEMCHENPFLASTER

Nach historischem Vorbild zeitgemäß verfeinert. Das elegante Lorain Riemchenpflaster erzeugt eine grafische Flächenwirkung z.B. im Fischgrät-, Parkett- oder Läuferverband. Das Riemchenpflaster verfügt über gerade Kanten ist aber zudem robust und stilvoll zugleich. Das schmale Steinformat erhöht den Fugenteil in der Fläche und somit die Versickerungsfähigkeit.


Weiß/Schwarz



Greige



Basalt



Produkt	Maße in cm	Gewicht kg	Farbe	Bedarf Stück/m ²	Stück pro Palette	Produkt-Nummer
Lorain Riemchenpflaster	24 x 6 x 7	2,3/Stück	Weiß/Schwarz	69,44	600	33352983
Lorain Riemchenpflaster	24 x 6 x 7	2,3/Stück	Greige	69,44	600	32197321
Lorain Riemchenpflaster	24 x 6 x 7	2,3/Stück	Basalt	69,44	600	32197312



* Tagesaktuelle Tiefpreise und weitere Infos finden Sie durch Scannen des QR-Codes, Eingabe der Produktnummer auf bauhaus.info oder in Ihrem Fachcentrum.

CORTE PFLASTER


Mit dem Corte Pflaster-Formatmix sehen Hofeinfahrten topmodern aus. Die modernen Farbnuancen in Grau-anthrazit-nuanciert, Anthrazit und Muschelcreme passen sich harmonisch sowohl an naturnahe Erdtöne sowie an eine zeitgemäße Beton- oder Industrieoptik an. Dank den integrierten Doppelnocken, die als Verschiebeschutz dienen, ist dieser Pflasterstein besonders für Einfahrten und Pkw-Parkflächen geeignet. Die drei Steinformate können im Reihenverband wie auch im wilden Verband mühelos verlegt werden. Richtig eingebaut bleibt so Ihre Fläche auch langfristig schön in Form.




Hinweis: Bestellprodukt.
Nur lagenweise erhältlich!
Eine Lage entspricht 0,984 m²



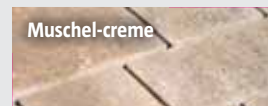
Anthrazit



Grau-anthrazit-nuanciert



Muschel-creme



Tagesaktuelle
Tiefpreise*



+ weitere Infos



VORTEILE im Blick

- Betonglatt, Microfase
- Zweischichtig mit Natursteinkörnung auf der Oberfläche
- Werkseitiger Tiefenschutz
- Rutschklassifizierung R13
- Geprüfte Dränfunktion bei vorschriftsmäßigem Einbau



Produkt	Gewicht kg	Farbe	Bedarf Stück/m ²	Stück pro Palette	Produkt-Nummer
Corte Pflaster Fomatmix	135/Lage	Anthrazit	36,6	360	28911663 B
Corte Pflaster Fomatmix	135/Lage	Grau-anthrazit-nuanciert	36,6	360	28928414 B
Corte Pflaster Fomatmix	135/Lage	Muschelcreme	36,6	360	28911654 B



VORTEILE im Blick

- Mit Glitzereffekt bei Sonneneinstrahlung
- Modernes Design
- Ebene Oberfläche und feine Fuge



CHR-LINE PFLASTER

Durch die umlaufende Fuge ist das CHR-Line-Pflaster in der Lage, deutlich mehr als die gesetzlich geforderte Versickerungsleistung von 270 Liter pro Sekunde pro Hektar zu erbringen. Das CHR-Line-Pflaster ist gefast und hat eine Fugenbreite von ca. 4 mm. Es ist mit einem PKW befahrbar, Rutschhemmung: R13 (höchstmögliche Klasse).

Tagesaktuelle
Tiefpreise*



+ weitere Infos

Kristall-grau

Kristall-anthrazit



Produkt	Maße in cm	Gewicht kg	Farbe	Bedarf Stück/m ²	Stück pro Palette	Produkt-Nummer
CHR-Line Pflaster	40 x 20 x 6	10,8/Stück	Kristall-grau	12,5	110	32288003
CHR-Line Pflaster	40 x 20 x 6	10,8/Stück	Kristall-anthrazit	12,5	110	32288012



* Tagesaktuelle Tiefpreise und weitere Infos finden Sie durch Scannen des QR-Codes, Eingabe der Produktnummer auf bauhaus.info oder in Ihrem Fachzentrum.



MODERN RASENSTEIN

79

PFLASTER


Der Modern Rasenstein interpretiert die Flächenbefestigung neu. Die Sickerfugen lassen sich mit Rasen oder auch mit Splitt – idealerweise 2/5 mm – befüllen. Bei der Ansaat von Rasen empfehlen wir für die Verfüllung unser spezielles Rasensubstrat. Viele Kommunen erlassen für unversiegelte Flächen Abwassergebühren. Fragen Sie hierzu in unseren BAUHAUS Fachcentren nach den notwendigen Unterlagen.

+ VORTEILE im Blick


- Betonglatt, Microfase
- Scheinfugen
- Zweischichtig mit Natursteinkörnung auf der Oberfläche
- Rutschklassifizierung R13
- Geprüfte Dränfunktion bei vorschriftsmäßigem Einbau



Grau



Anthrazit



Produkt	Maße in cm	Gewicht kg	Farbe	Bedarf Stück/m ²	Stück pro Palette	Produkt-Nummer
Modern Rasenstein	49,5 x 24,7 x 8	160/m ²	Grau	8	60	27268205
Modern Rasenstein	49,5 x 24,7 x 8	160/m ²	Anthrazit	8	60	27268214



VORTEILE im Blick

- Gradliniger, vielseitiger Stein mit 2 Beschichtungs-Qualitäten oder in ANTIK- sowie Sickerfugen-Ausführung
- Versickerungsfähiges Pflaster mit Rasenfugen, moderne Alternative zu klassischen Rasengittersteinen

LOWELL RASENFUGENPFLASTER

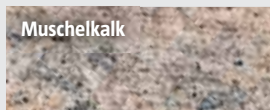
Der gradlinige, vielseitige Stein ist in zwei Beschichtungsqualitäten sowie in ANTIK- oder Sickerfugen-Ausführung erhältlich. Als versickerungsfähiges Pflaster mit Rasenfugen bietet er eine moderne Alternative zu klassischen Rasengittersteinen – ideal für nachhaltige, durchlässige und ästhetische Außenflächen.

Tagesaktuelle
Tiefpreise*




+ weitere Infos

Muschelkalk



Anthrazit



Produkt	Maße in cm	Gewicht kg	Farbe	Bedarf Stück/m ²	Stück pro Palette	Produkt-Nummer
Lowell Rasenfugenpflaster	30 x 20 x 6	7,2/Stück	Muschelkalk	16,66	192	33099590
Lowell Rasenfugenpflaster	30 x 20 x 6	7,2/Stück	Anthrazit	16,66	192	33352910

TIEFPREIS



* Tagesaktuelle Tiefpreise und weitere Infos finden Sie durch Scannen des QR-Codes, Eingabe der Produktnummer auf bauhaus.info oder in Ihrem Fachcentrum.

HINWEIS

Alternative Befüllung mit Splitt, Erde oder Rasen möglich!



RASENGITTERPLATTE – BETON

Die Rasengitterplatte eignet sich hervorragend für die schnelle und wirtschaftlich sinnvolle Flächenbefestigung. Die großen Kammern begünstigen eine natürliche Begrünung. Füllsteine lockern die Fläche optisch auf oder ergeben Laufzonen. Alternativ lassen sich die Kammern mit Splitt, Erde oder Rasen befüllen.



i Geprüfte Dränfunktion bei vorschriftsmäßigem Einbau

i Die Verwendung von Füllsteinen mindert die Sickerleistung



Grau




Anthrazit



+ VORTEILE im Blick

- Eben, Fase
- Werkseitiger Tiefenschutz
- Zweischichtig mit Natursteinkörnungen auf der Oberfläche
- Rutschklassifizierung R13

GRÖSSEN



61,2 x 40,8 x 8 cm

□ 8,2 x 8,2 x 8 cm

Produkt	Maße in cm	Gewicht kg	Farbe	Bedarf Stück/m ²	Stück pro Palette	Produkt-Nummer
Rasengitterplatte-Beton	61,2 x 40,8 x 8	27,5/Stück	Grau	ca. 4	50	13982895
Rasengitterfüllstein-Beton	8,2 x 8,2 x 8	1,25/Stück	Grau	12 Stück/Platte	990	13942536
Rasengitterfüllstein-Beton	8,2 x 8,2 x 8	1,25/Stück	Anthrazit	12 Stück/Platte	990	13942543

RUBRIK

WEG- UND BEETEINFASSUNGEN



Produkt siehe S. 94



Produkt siehe S. 104

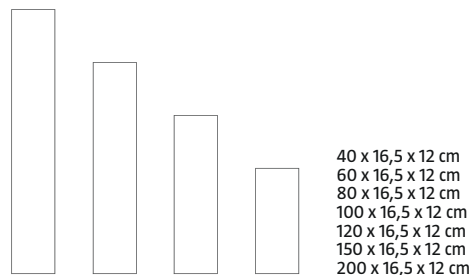


+ VORTEILE im Blick

- Rechteck-Palisaden sind ab einer Höhe von 60 cm hohl
- Bewehrt ab einer Höhe von 150 cm
- In 7 unterschiedlichen Höhen erhältlich
- Leichte Außen- und Innenwölbung der Seitenfläche ergibt Nut- und Federsystem




GRÖSSEN



RECHTECK-PALISADE

Ob als Höhenabstufung oder Be- und Abgrenzung: Rechteckpalisaden machen nahezu alles mit und dank klarer Linien sind sie absolut im Trend. Das Must-have im eigenen Garten.



Produkt	Maße in cm	Farbe	Bedarf Stück/m	Stück pro Palette	Produkt-Nummer
Rechteck-Palisade	40 x 16,5 x 12	Grau	6,06	42	28367345 B
Rechteck-Palisade	40 x 16,5 x 12	Anthrazit	6,06	42	28357647 B
Rechteck-Palisade	60 x 16,5 x 12	Grau	6,06	56	28357726 B
Rechteck-Palisade	60 x 16,5 x 12	Anthrazit	6,06	56	28380573 B
Rechteck-Palisade	80 x 16,5 x 12	Grau	6,06	40	28374877 B
Rechteck-Palisade	80 x 16,5 x 12	Anthrazit	6,06	40	28374886 B
Rechteck-Palisade	100 x 16,5 x 12	Grau	6,06	40	28374895 B
Rechteck-Palisade	100 x 16,5 x 12	Anthrazit	6,06	40	28380953 B
Rechteck-Palisade	120 x 16,5 x 12	Grau	6,06	28	28357735 B
Rechteck-Palisade	120 x 16,5 x 12	Anthrazit	6,06	28	28387194 B
Rechteck-Palisade	150 x 16,5 x 12	Grau	6,06	28	28362012 B
Rechteck-Palisade	150 x 16,5 x 12	Anthrazit	6,06	28	28357744 B
Rechteck-Palisade	200 x 16,5 x 12	Grau	6,06	28	28367354 B
Rechteck-Palisade	200 x 16,5 x 12	Anthrazit	6,06	28	28362021 B



VORTEILE im Blick

- Kleines Format mit quadratischem Querschnitt
- Schmale Fasse ringsum ergibt gleichmäßiges, feines Fugenbild
- Lieferumfang umfasst ausschließlich Vollsteine, daher besonders flexible Einsatzmöglichkeiten
- Als Palisadenstein oder Mauerstein verwendbar

LAREDO '2 IN 1' RANDBEFESTIGUNG UND MAUERSTEIN

Die Laredo Mauersteine setzen ein klares Statement: Mit dem modernen Rechteckformat lassen sich stilvolle Gartenideen umsetzen. Dank des 2-in-1-Systems werden keine weiteren Steine benötigt, denn die Laredo Steine können sowohl als Mauerstein oder als Palisade verlegt werden. So sind nicht nur Gartenmauern möglich, sondern es lassen sich auch schicke Be- und Abgrenzungen errichten.

GRÖSSEN



40 x 10 x 10 cm
40 x 12,5 x 12,5 cm



80 x 10 x 10 cm
80 x 12,5 x 12,5 cm

Tagesaktuelle
Tiefpreise*




+ weitere Infos


Basalt



Sandstein



Weiß/Schwarz



Muschelkalk



Produkt	Maße in cm	Farbe	Bedarf Stück/m ²	Stück pro Palette	Produkt-Nummer
Laredo Palisade/Mauerstein	40 x 10 x 10	Basalt	25	192	28370370
Laredo Palisade/Mauerstein	40 x 10 x 10	Muschelkalk	25	192	32197400
Laredo Palisade/Mauerstein	40 x 10 x 10	Sandstein	25	192	29271120 B
Laredo Palisade/Mauerstein	40 x 10 x 10	Weiß/Schwarz	25	192	29267466 B
Laredo Palisade/Mauerstein	80 x 10 x 10	Basalt	12,5	96	30190166
Laredo Palisade/Mauerstein	80 x 10 x 10	Weiß/Schwarz	12,5	96	30190157 B
Laredo Meso Palisade/Mauerstein	40 x 12,5 x 12,5	Basalt	20	108	30214525 B
Laredo Meso Palisade/Mauerstein	40 x 12,5 x 12,5	Muschelkalk	20	108	30214516 B
Laredo Meso Palisade/Mauerstein	80 x 12,5 x 12,5	Basalt	10	54	29258886 B
Laredo Meso Palisade/Mauerstein	80 x 12,5 x 12,5	Muschelkalk	10	54	29258877 B

TIEFPREIS



* Tagesaktuelle Tiefpreise und weitere Infos finden Sie durch Scannen des QR-Codes, Eingabe der Produktnummer auf bauhaus.info oder in Ihrem Fachzentrum.



1



2



VORTEILE im Blick

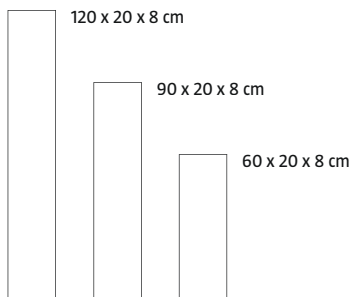
- Rechteckige Grundfläche
- Kleine Fasse rundum für eine ruhige, moderne Flächenoptik
- Gut handhabbar
- Geringes Gewicht, dadurch leicht zu versetzen
- Pearl Effekt 2 Oberflächenschutz
- Verschiedenen Höhen durch versetzten Aufbau
- Keine Verjüngung nach oben im Gegensatz zu den klassischen Rundpalisaden. Damit wesentlich vereinfachter Einbau.
- Rückseite unbehandelt



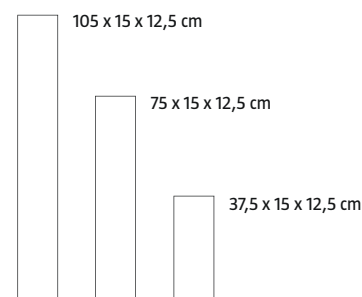
VORTEILE im Blick

- Dreiseitige Bruchoptik, unbearbeitete Versetzseite für ein schmales Fugenbild zwischen den Einzelpalisaden
- Ideal auch als Abgrenzung zu nutzen, da beidseitig Sichtseiten durch dreiseitige Bruchoptik
- Lösemittelfreie Beschichtung weist Schmutz ab, sehr hohe Farbbeständigkeit
- Pearl Effekt 3 Oberflächenschutz

GRÖSSEN



GRÖSSEN



MINI-RECHTECKPALISADE

Die rechteckigen Palisaden schaffen attraktive Höhenabstufungen, Abgrenzungen und mehr.

Anthrazit



STAMFORD PALISADE

Die Stamford Palisade ist die ideale Ergänzung zu den Stamford Mauersteinen und Stamford Blockstufen.



Schwarz/Weiß



Muschelkalk



Nr.	Produkt	Maße in cm	Gewicht kg	Farbe	Stück pro Palette	Produkt-Nummer
1.	Mini-Rechteckpalisade	60 x 20 x 8	21/Stück	Anthrazit	80	29193473 B
1.	Mini-Rechteckpalisade	90 x 20 x 8	31,5/Stück	Anthrazit	60	29193482 B
1.	Mini-Rechteckpalisade	120 x 20 x 8	42/Stück	Anthrazit	120	29271111 B
2.	Stamford Palisade	37,5 x 15 x 12,5	14,7/Stück	Muschelkalk	108	29074985 B
2.	Stamford Palisade	37,5 x 15 x 12,5	14,7/Stück	Schwarz/Weiß	108	29071214 B
2.	Stamford Palisade	75 x 15 x 12,5	29,5/Stück	Muschelkalk	54	29077586 B
2.	Stamford Palisade	75 x 15 x 12,5	29,5/Stück	Schwarz/Weiß	54	29077595 B
2.	Stamford Palisade	105 x 15 x 12,5	42,5/Stück	Muschelkalk	36	29078923 B
2.	Stamford Palisade	105 x 15 x 12,5	42,5/Stück	Schwarz/Weiß	36	29081903 B

GRÖSSEN



50 x 25 x 8 cm
60 x 20 x 8 cm
90 x 20 x 8 cm
100 x 25 x 8 cm
120 x 20 x 8 cm

NILES PALISADEN


Die Niles Palisaden überzeugen durch Vielseitigkeit und klare Ästhetik: Je nach Ausrichtung eignen sie sich für unterschiedliche Anwendungen. Rundum gestrahlt und mit eingestreutem Edelsplitt versehen, präsentieren sich alle Seiten in hochwertiger Sichtoptik. Die schmale Fase sorgt für ein gleichmäßiges, feines Fugenbild – für stilvolle, harmonische Flächen und Abgrenzungen. Niles Palisaden sind auch als Mauersteine verwendbar.

- Oberfläche dreiseitig gestrahlt
- In zwei kontrastreichen Farben mit eingestreutem Edelsplitt
- Schmale Fase ergibt gleichmäßiges, feines Fugenbild
- Lösemittelfreie Beschichtung zum Basis-Schutz der Oberfläche, hohe Farbbeständigkeit

Granit



Graphit



Muschelkalk



Basalt



Tagesaktuelle
Tiefpreise*



+ weitere Infos

+ VORTEILE im Blick

- Pearl Effekt 2
- Mauer – Palisaden – Randstein = Mehrzweckstein
- Rundum gestrahlt mit eingestreutem Edelsplitt



Produkt	Maße in cm	Farbe	Bedarf Stück/m	Stück pro Palette	Produkt-Nummer
Niles Palisade	60 x 20 x 8	Basalt	5	80	30316768
Niles Palisade	60 x 20 x 8	Granit	5	80	30288274
Niles Palisade	90 x 20 x 8	Basalt	5	60	30316777
Niles Palisade	90 x 20 x 8	Granit	5	60	30288283
Niles Palisade	50 x 25 x 8	Muschelkalk	4	80	33343923
Niles Palisade	50 x 25 x 8	Graphit	4	80	33240884
Niles Palisade	100 x 25 x 8	Muschelkalk	4	40	33240893
Niles Palisade	100 x 25 x 8	Graphit	4	40	33099563
Niles Palisade	120 x 20 x 8	Basalt	5	40	30316786
Niles Palisade	120 x 20 x 8	Granit	5	40	30316759



* Tagesaktuelle Tiefpreise und weitere Infos finden Sie durch Scannen des QR-Codes, Eingabe der Produktnummer auf bauhaus.info oder in Ihrem Fachzentrum.

VERBUNDPALISADE

Die Verbundpalisade ist besonders für Stütz- und Einfassungsmauern, zur Sicherung und Befestigung von Böschungen sowie zur Einfassung von Baumscheiben und Pflanzterrassen geeignet. Des Weiteren kann sie für Geländeabtrennungen sowie zum Bau von Treppenanlagen eingesetzt werden. Sie zeichnet sich durch eine einfache Montage aus.

+ VORTEILE im Blick

- Betonglatt
- Gekehlt
- Kopf mit umlaufender Fase
- Zweischichtig mit Natursteinkörnung auf der Oberfläche
- Werkseitiger Tiefenschutz



GRÖSSEN



Ø 11, 25 cm



Ø 11, 40 cm



Ø 11, 60 cm

PALI RANDSTEIN





Individuelle Gestaltungsmöglichkeiten für Abgrenzungen im Garten bietet der Pali-Randstein mit dem zugehörigen 2er-Element. Wählen Sie zwischen zwei Höhen und lassen Sie Ihren Ideen freien Lauf.



Die verschiedenen Bauelemente Palirand und Palirand 2er-Element lassen sich ideal miteinander kombinieren.

+ VORTEILE im Blick

- Abgrenzungen von Blumenbeeten, Wiesen oder Gehwegen
- Einfassung von Pflanzbeeten und Bäumen
- Kurven in unterschiedlichen Radien können mit den Pali 2er-Elementen gesetzt werden



GRÖSSEN



9 x 6 x 15 cm




50 x 6 x 15 cm



Nr.	Produkt	Maße in cm	Gewicht kg	Farbe	Stück pro Palette	Produkt-Nummer
1.	Verbundpalisade 11er	Ø 11 x 25	5/Stück	Grau	112	13982211
1.	Verbundpalisade 11er	Ø 11 x 25	5/Stück	Anthrazit	112	13982194
1.	Verbundpalisade 11er	Ø 11 x 40	8/Stück	Grau	112	13982242
1.	Verbundpalisade 11er	Ø 11 x 40	8/Stück	Anthrazit	112	13983595
1.	Verbundpalisade 11er	Ø 11 x 60	12,5/Stück	Grau	84	13982273
1.	Verbundpalisade 11er	Ø 11 x 60	12,5/Stück	Anthrazit	84	13982259
2.	Pali Randstein	50 x 6 x 15	8,5/Stück	Grau	152	13984934
2.	Pali Randstein	50 x 6 x 15	8,5/Stück	Anthrazit	152	13984958
2.	Pali Randstein	50 x 6 x 15	8,5/Stück	Toscana	152	20085069
2.	Pali Randstein	50 x 6 x 15	8,5/Stück	Mediterran	152	20350040 B
2.	Pali 2er-Element	9 x 6 x 15	1,4/Stück	Grau	304	13984965
2.	Pali 2er-Element	9 x 6 x 15	1,4/Stück	Anthrazit	304	13984989
2.	Pali 2er-Element	9 x 6 x 15	1,4/Stück	Toscana	304	20085078
2.	Pali 2er-Element	9 x 6 x 15	1,4/Stück	Mediterran	304	20342685 B




Grau



Anthrazit



Grau



Anthrazit



VORTEILE im Blick

- Ideal für Beeteinfassungen
- Leichtes Handling durch geringes Gewicht (Stück ca. 4 kg)
- In zwei modernen Farben erhältlich



VORTEILE im Blick

- Ideal zum Abtrennen von Rasenflächen und Beeten
- In zwei modernen Farben erhältlich
- Trendiger Look durch eingearbeitete Fase

C-LINE-PALISADE

Mit der C-Line-Palisade schaffen Sie perfekte Flächenabgrenzungen rund ums Haus. Mit ihrer rechteckigen Form und der feinen Struktur mit Fase an der oberen Seite fügt sie sich harmonisch in die unterschiedlichsten Gartengestaltungen ein.



C-LINE-RAND

Der C-Line-Rand ist da: mit einer Länge von 40 cm ist er sehr handlich, nutzen Sie ihn für Abgrenzungen in Ihrem Garten, z.B. zwischen Rasen, Gehweg oder Beet, auch in Kombination mit der Mähroboter-Randplatte verwendbar.



Nr.	Produkt	Maße in cm	Gewicht kg	Farbe	Bedarf Stück	Stück pro Palette	Produkt-Nummer
1.	C-Line-Palisade	12,5 x 6 x 25	3,65/Stück	Grau	8/m	342	27880797
1.	C-Line-Palisade	12,5 x 6 x 25	3,65/Stück	Anthrazit	8/m	342	27902169
2.	C-Line-Rand	40 x 5 x 25	9,5/Stück	Grau	2,5/m	132	27897885
2.	C-Line-Rand	40 x 5 x 25	9,5/Stück	Anthrazit	2,5/m	132	27897894

C-LINE-BLOCK / C-LINE XL BLOCK PALISADE

Nutzen Sie die universellen C-Line-Block-Steine z.B. für Hochbeete, Einfassungen oder kleine Mauern in Ihrem Garten. Hochkant verbaut können die C-Line-Block-Steine auch als Palisade verwendet werden. Die für das C-Line-System typischen Fasen, unterstreichen auch bei den Block Steinen die moderne Optik.

GRÖSSEN



30 x 15 x 7,5 cm



60 x 15 x 10 cm




VORTEILE im Blick


- Vielseitige Verarbeitungsmöglichkeiten
- C-Line-XL-Block auch in silbergrau erhältlich
- Als Mauerstein oder als Palisade verwendbar



Grau



Silbergrau



Anthrazit

C-L-STEIN

Der C-L-Stein ist ein vielseitiger Helfer in der Garten- und Landschaftsgestaltung und eignet sich hervorragend für die Gestaltung im Außenbereich, zur schnellen Verlegung als Begrenzung oder Befestigung von Böschungen und Beeten. Mit seinem klassischen Aussehen plus den feinen Fasen ist sein Erscheinen doch modern. Er ist durch sein geringes Gewicht von 17 kg handlich und schnell zu verlegen.

Tagesaktuelle
Tiefpreise*



+ weitere Infos




VORTEILE im Blick


- Als Begrenzung oder Befestigung von Böschungen und Beeten
- Sichtbettoberfläche im Stil moderner Architektur
- Frost- und witterungsbeständig, robust und langlebig



Grau



Silbergrau



Anthrazit



1



2

Nr.	Produkt	Maße in cm	Gewicht kg	Farbe	Bedarf Stück	Stück pro Palette	Produkt-Nummer
1.	C-Line-Block	30 x 15 x 7,5	6,8/Stück	Anthrazit	44,5/m ²	150	27897876
1.	C-Line-Block	30 x 15 x 7,5	6,8/Stück	Grau	44,5/m ²	150	27902178
1.	C-Line XL Block Palisade	60 x 15 x 10	19,8/Stück	Anthrazit	16,67/m ²	70	30555330
1.	C-Line XL Block Palisade	60 x 15 x 10	19,8/Stück	Grau	16,67/m ²	70	30483291
1.	C-Line XL Block Palisade	60 x 15 x 10	19,8/Stück	Silbergrau	16,67/m ²	70	33757816
2.	C-L-Stein	25 x 22 x 39,8	17,4/Stück	Anthrazit	4,0/lfm.	72	30555525
2.	C-L-Stein	25 x 22 x 39,8	17,4/Stück	Grau	4,0/lfm.	72	30540026
2.	C-L-Stein	25 x 22 x 39,8	17,4/Stück	Silbergrau	4,0/lfm.	72	33767161

* Tagesaktuelle Tiefpreise und weitere Infos finden Sie durch Scannen des QR-Codes, Eingabe der Produktnummer auf bauhaus.info oder in Ihrem Fachcentrum.





1

Tagesaktuelle
Tiefpreise*

+ weitere Infos



VORTEILE im Blick

- Erleichtert das Rasenmähen
- Praktische Trennung von Rasen und Beet
- Kein Betonieren notwendig
- Seitliche Kehle für erhöhte Kippsicherheit, Kehle auf der Unterseite als Verschiebesicherung




2

MÄHRANDSTEIN


Der Mährandstein ist einfach, sauber und schnell verlegt. Er eignet sich hervorragend zur pflegeleichten Trennung von Rasen und Beet. Zudem ist er leicht einzubauen ohne zu betonieren. Das aufwändige Schneiden der Rasenkanten entfällt und der Rasen findet einen gepflegten Abschluss.




Grau



Mediterran



Anthrazit




Toscana

MÄHROBOTER L-RANDSTEIN

Unser Mähroboter L-Randstein ist die innovative Kombination unserer Mähroboter-Randplatte, eines Mini-L-Steins und dem Mährandstein. Als Mähroboter-Randstein übernimmt er die Aufgabe der sauberen Trennung von z.B. Beet und Rasen durch eine moderne Aufkantung. Dem Mähroboter bleibt bis zur Aufkantung 24 cm zum Befahren, so dass die meisten gängigen Fabrikate den Rasen komplett abmähen können (bitte beachten Sie die Herstellerangaben der einzelnen Modelle bezüglich der nicht gemähten Randflächen). Hochkant eingebaut kann der neue Mähroboter L-Randstein als Mini-L-Stein (mit einer Höhe von 29 cm) für die Befestigung kleiner Böschungen oder zur Verlegung unter Stabgitter-Zaunfeldern genutzt werden. Ebenso ist er auch als Winkel-Stufen-Element zu verwenden.



Grau



Anthrazit






Nr.	Produkt	Maße in cm	Gewicht kg	Farbe	Stück pro Palette	Produkt-Nummer
1.	Mährandstein	25 x 18,5 x 12	5/Stück	Grau	240	13942206
1.	Mährandstein	25 x 18,5 x 12	5/Stück	Anthrazit	240	13942220
1.	Mährandstein	25 x 18,5 x 12	5/Stück	Mediterran	240	20829027 B
1.	Mährandstein	25 x 18,5 x 12	5/Stück	Toscana	240	13942237
2.	Mähroboter L-Randstein	24,5 x 29 x 15	8,9/Stück	Grau	128	28429412
2.	Mähroboter L-Randstein	24,5 x 29 x 15	8,9/Stück	Anthrazit	128	28439262



* Tagesaktuelle Tiefpreise und weitere Infos finden Sie durch Scannen des QR-Codes, Eingabe der Produktnummer auf bauhaus.info oder in Ihrem Fachzentrum.



PALI MÄHSTEIN

Mit dem Pali Mähstein in der einzigartigen Palisadenoptik kommen Sie um jede Ecke. Es lassen sich Winkel bis 90° verlegen, aber auch kreisförmige oder ovale Beete umranden Sie in Ihrem Garten im Handumdrehen. Ihrer Kreativität sind keine Grenzen gesetzt!



MÄHSTEIN

Der Mähstein ist Ihr praktischer Helfer. Er erleichtert die Gartenarbeit und trennt den Rasen sauber vom Beet. Nach dem Rasenmähen ist kein Nachschneiden des Rasens von Hand mehr nötig. Rundung und Kehle greifen zum Verbund ineinander und es können dadurch auch Kurven verlegt werden.



Nr.	Produkt	Maße in cm	Gewicht kg	Farbe	Stück pro Palette	Produkt-Nummer
1.	Pali-Mähstein	22 x 10 x 4	1,7/Stück	Grau	640	20792086
1.	Pali-Mähstein	22 x 10 x 4	1,7/Stück	Anthrazit	640	20818575
1.	Pali-Mähstein	22 x 10 x 4	1,7/Stück	Mediterran	640	20793636
1.	Pali-Mähstein	22 x 10 x 4	1,7/Stück	Toscana	640	20790840 B
2.	Mähstein klein	22 x 10 x 4,5	1,8/Stück	Grau	640	13984305
2.	Mähstein klein	22 x 10 x 4,5	1,8/Stück	Anthrazit	640	13984336
2.	Mähstein klein	22 x 10 x 4,5	1,8/Stück	Mediterran	640	20351247
2.	Mähstein klein	22 x 10 x 4,5	1,8/Stück	Toscana	640	13942196
2.	Mähstein klein	22 x 10 x 4,5	1,8/Stück	Weiß	640	22656364 B



Tagesaktuelle
Tiefpreise*



+ weitere Infos

TRAPEZ-MÄHSTEIN

Der Mähstein mit der ansprechenden Optik in moderner Form lässt sich einfach und schnell im Garten verlegen. Er ist geeignet für gerade aber auch geschwungene und runde Randbegrenzungen. Gleichzeitig wird die Rasenpflege vereinfacht, da kein Nachschneiden von Hand notwendig ist. Einfach mit dem Rasenmäher darüber fahren. Selbst bei Rundungen nur geringe Fugenbildung von ca. 1,2 mm.


+ VORTEILE im Blick

- Moderne, gerade Linienführung
- Geeignet für gerade und geschwungene Randbegrenzungen
- Selbst bei Rundungen nur geringe Fugenbildung
- Kein Betonieren notwendig


Silbergrau



Grau



Anthrazit



Produkt	Maße in cm	Gewicht kg	Farbe	Stück pro Palette	Produkt-Nummer
Trapezmähstein	24/22 x 10 x 4,2	2,1/Stück	Silbergrau	640	32295526
Trapezmähstein	24/22 x 10 x 4,2	2,1/Stück	Grau	640	33779519
Trapezmähstein	24/22 x 10 x 4,2	2,1/Stück	Anthrazit	640	32285420

TIEFPREIS




* Tagesaktuelle Tiefpreise und weitere Infos finden Sie durch Scannen des QR-Codes, Eingabe der Produktnummer auf bauhaus.info oder in Ihrem Fachcentrum.

MÄHROBTER RANDPLATTE


Die Mähroboter-Randplatte verhindert, durch die Breite von 24 cm, das Stehenbleiben von nicht gemähten Rasenflächen vor festen Hindernissen wie Mauern, Palisaden, Gabionen oder Zäunen bei der Nutzung von Mährobotern oder Rasentraktoren. Wird der Stein an Rändern und vor diesen Hindernissen verlegt und die Begrenzungskabel des gewählten Mähroboter-Modells entsprechend exakt verlegt, wird bei den meisten gängigen Fabrikaten der Rasen komplett abgemäht.



Grau



Anthrazit



Toscana



VORTEILE im Blick

- Ideale Mähhilfe beim Einsatz von Mährobotern
- Auch für Rasentraktoren geeignet
- Kein Betonieren notwendig
- Kurvig verlegbar



Produkt	Maße in cm	Gewicht kg	Farbe	Stück pro Palette	Produkt-Nummer
Mähroboter Randplatte	15 x 24 x 4,2	ca. 3/Stück	Grau	400	25755853
Mähroboter Randplatte	15 x 24 x 4,2	ca. 3/Stück	Anthrazit	400	25755862
Mähroboter Randplatte	15 x 24 x 4,2	ca. 3/Stück	Toscana	400	25755871



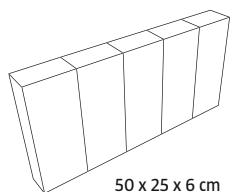
VORTEILE im Blick

- Zweischichtig
- Microfase
- Betonglatt
- Werkseitiger Tiefenschutz
- 4 Scheinfugen, die 5 Scheinelemente erzeugen

PALIBORD LIMA

Das rechteckige Palibord Lima bietet durch vier präzise eingearbeiteten Scheinfugen die perfekte Illusion von fünf einzelnen Elementen. Diese cleveren Scheinelemente vereinen Ästhetik und Funktionalität, wodurch sie ideal für jede moderne Gartengestaltung sind. Setzen Sie auf Detailtreue und Eleganz mit unseren hochwertigem Palibord Lima.

GRÖSSE



50 x 25 x 6 cm

Tagesaktuelle
Tiefpreise*



+ weitere Infos

Anthrazit

Grau



Produkt	Maße in cm	Gewicht kg	Farbe	Bedarf Stck/lfm.	Stück pro Palette	Produkt-Nummer
Pali-Bord Lima	50 x 25 x 6	17,29/Stück	Anthrazit	2	78	32163890
Pali-Bord Lima	50 x 25 x 6	17,29/Stück	Grau	2	78	32173738




VORTEILE im Blick

- Betonglatt
- Kopfseite beidseitig gefast
- Zweischichtig mit Natursteinkörnung auf der Oberfläche
- Werkseitiger Tiefenschutz

Grau



Anthrazit



VORTEILE im Blick

- Betonglatt
- Kopfseite gefast
- Zweischichtig mit Natursteinkörnung auf der Oberfläche
- Werkseitiger Tiefenschutz

Grau



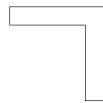
Anthrazit



GRÖSSEN

50 x 15 x 5 cm

100 x 15 x 5 cm
100 x 25 x 5 cm
100 x 30 x 5 cm
100 x 25 x 6 cm



5 x 25 x 5 cm

GRÖSSEN

100 x 20 x 8 cm
100 x 25 x 8 cm

RASENKANTE MIT NUT UND FEDER / FORM C

Die fachmännische Abgrenzung nicht nur für den Rasen. Rasenkanten eignen sich auch als Abtrennung von Beeten und Pflasterflächen. Mit ihrer abgerundeten Oberseite lässt sich die Rasenkante mit vielen Pflastern kombinieren. Die Rasenkante Form C ist für das abgrenzen von Pkw-Flächen geeignet.



TIEFBORD

Tiefbordsteine sind die optimalen Begleiter beim Begrenzen von Rasen-, Pflaster- oder Terrassenflächen im Gartenbau. Erhältlich in den zwei Farben grau und anthrazit.



Nr.	Produkt	Maße in cm	Gewicht kg	Farbe	Stück pro Palette	Produkt-Nummer
1.	Rasenkante mit Nut und Feder	50 x 15 x 5	8,5/Stück	Grau	120	22669432
1.	Rasenkante mit Nut und Feder	50 x 15 x 5	8,5/Stück	Anthrazit	120	13980402
1.	Rasenkante mit Nut und Feder	100 x 15 x 5	17/Stück	Grau	60	13980385
1.	Rasenkante mit Nut und Feder	100 x 15 x 5	17/Stück	Anthrazit	60	13980402
1.	Rasenkante mit Nut und Feder	100 x 25 x 5	28/Stück	Grau	45	13982857
1.	Rasenkante mit Nut und Feder	100 x 25 x 5	28/Stück	Anthrazit	45	13982871
1.	Rasenkante mit Nut und Feder	100 x 30 x 5	34/Stück	Grau	36	13982826
1.	Rasenkante mit Nut und Feder	100 x 30 x 5	34/Stück	Anthrazit	36	13982802
1.	Rasenkantenecke	5 x 25	23/Stück	Grau	36	20015853
1.	Rasenkantenecke	5 x 25	23/Stück	Anthrazit	36	20207562
1.	Rasenkante Form C	100 x 25 x 6	35/Stück	Grau	39	21315033
1.	Rasenkante Form C	100 x 25 x 6	35/Stück	Anthrazit	39	21311475
2.	Tiefbord	100 x 20 x 8	37/Stück	Grau	30	13982754
2.	Tiefbord	100 x 20 x 8	37/Stück	Anthrazit	30	22693723
2.	Tiefbord	100 x 25 x 8	47/Stück	Grau	30	13982778
2.	Tiefbord	100 x 25 x 8	47/Stück	Anthrazit	30	22675244



1

Tagesaktuelle
Tiefpreise*

+ weitere Infos



2

STÜTZWINKELBORDSTEIN

Der Bordstein passend zum bewehrten L-Stein mit 12 cm Stärke bietet maximale Stabilität für dauerhafte und robuste Begrenzungen. Ideal für den Einsatz in verschiedenen Bauprojekten, gewährleistet dieser Bordstein eine zuverlässige und langlebige Einfassung. Seine hohe Belastbarkeit und Witterungsbeständigkeit machen ihn zur perfekten Wahl für alle, die Wert auf Qualität und Sicherheit legen. Einfach in der Handhabung und ästhetisch ansprechend, sorgt der Stützwinkelbordstein für klare und ordentliche Kanten in Ihrem Außenbereich.

+ VORTEILE im Blick

- Maximale Stabilität
- Langlebig
- Hohe Belastbarkeit und Witterungswiderstandsfähigkeit
- Druckfestigkeit C30/37
- Klare und ordentliche Kanten
- Sichtbetonklasse 3

+ VORTEILE im Blick

- Hohe Sichtbetonklasse, rundum Schalungsglatt
- Harmonischer Übergang durch abgestimmte Maße (100 x 25 x 8)
- Ideal für die Einfassung von Grünflächen und Pflasterbelägen

Grau

Grau



Nr.	Produkt	Maße in cm	Gewicht kg	Farbe	Stück pro Palette	Produkt-Nummer
1.	Stützwinkelbordstein	100 x 40 x 12	115/Stück	Grau	8	33390114
2.	Bordstein Sichtbeton	100 x 25 x 8	46/Stück	Grau	28	33351883

TIEFPREIS



* Tagesaktuelle Tiefpreise und weitere Infos finden Sie durch Scannen des QR-Codes, Eingabe der Produktnummer auf bauhaus.info oder in Ihrem Fachzentrum.



POLLER GRAU RUND

Die Rundpoller verbinden funktionalen Schutz mit ästhetischer Gestaltung. Sie strukturieren Verkehrsbereiche, sichern Wege und verhindern unbefugtes Befahren, während sie zugleich vor Anfahr-schäden und Vandalismus schützen. Mit integrierter Versetzöse lassen sie sich flexibel platzieren und bieten maximale Sicherheit bei modernem, urbanem Erscheinungsbild.

TRAPEZPOLLER GRAU



Die Trapezpoller eignen sich ideal zur Verkehrslenkung und zum Schutz bei Veranstaltungen. Sie strukturieren Ver-kehrsbereiche, sichern Wege und verhindern unbefugtes Befahren. Dank der Stapleraufnahme sind sie besonders einfach zu handhaben und flexibel einsetzbar – für sichere und gut organisierte Außenbereiche.

+ VORTEILE im Blick

- Rundpoller: urbanes Gestaltungselement, bietet Schutz vor Anfahr-schäden und Vandalismus
- Poller strukturieren Verkehrsbereiche, sichern Wege, verhindern unbefugtes Befahren
- Rundpoller mit Versetzöse

+ VORTEILE im Blick

- Trapezpoller: flexible Absperrung für Verkehrslenkung und Veranstaltungsschutz
- Poller strukturieren Verkehrsbereiche, sichern Wege, verhindern unbefugtes Befahren
- Trapezpoller mit Stapleraufnahme



Nr.	Produkt	Maße in cm	Gewicht kg	Farbe	Stück pro Palette	Produkt-Nummer
1.	Poller Grau Rund	50 x 50	200/Stück	Grau	1	33351892
2.	Trapezpoller Grau	100 x 38 x20 x 65	380/Stück	Grau	1	33352901

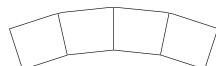


GRÖSSEN



50 x 11,5 x 8 cm

1



50 x 11,5 x 8 cm

2



3

MULTI-BORD, GERADE UND GEBOGEN

Multifunktional einsetzbar:

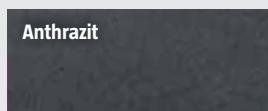
- Für kleine Hochbeete mit Blumen, Kräutern etc.
- Als Mähhilfe, wenn es etwas tiefer gesetzt wird
- Für kreisförmige Baumumrandungen (Ø 1 m)
- Für Feuerstellen oder Grillplätze (Ø 1 m) oder Brunnumrandung




Grau




Anthrazit



Mediterran



Toscana




RANDSTEIN

Der Randstein eignet sich für die unterschiedlichsten Abgrenzungen im Garten, z. B. um Pflanzbeete und Wiese oder Gartenwege sauber zu trennen. Durch seine geringe Länge von nur 50 cm ist der Randstein sehr handlich und leicht zu verlegen. Durch seine Höhe von nur 15 cm muss er nicht so tief ins Erdreich gesetzt werden und ist somit schnell verlegt.


Grau




Anthrazit



Mediterran



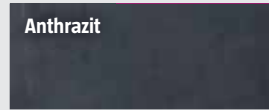
Toscana



Nr.	Produkt	Maße in cm	Gewicht kg	Farbe	Stück pro Palette	Produkt-Nummer
1.	Multi-Bord, gerade	50 x 11,5 x 8	9,7/Stück	Grau	160	20829036
1.	Multi-Bord, gerade	50 x 11,5 x 8	9,7/Stück	Anthrazit	160	20829780
1.	Multi-Bord, gerade	50 x 11,5 x 8	9,7/Stück	Mediterran	160	20519887 B
1.	Multi-Bord, gerade	50 x 11,5 x 8	9,7/Stück	Toscana	160	20519869
2.	Multi-Bord, gebogen (60°)	50 x 11,5 x 8	8,7/Stück	Grau	180	20829771
2.	Multi-Bord, gebogen (60°)	50 x 11,5 x 8	8,7/Stück	Anthrazit	180	20817396
2.	Multi-Bord, gebogen (60°)	50 x 11,5 x 8	8,7/Stück	Mediterran	180	20514484 B
2.	Multi-Bord, gebogen (60°)	50 x 11,5 x 8	8,7/Stück	Toscana	180	20519878
3.	Randstein	50 x 4,5 x 15	7/Stück	Grau	200	13984996
3.	Randstein	50 x 4,5 x 15	7/Stück	Anthrazit	200	13985012
3.	Randstein	50 x 4,5 x 15	7/Stück	Toscana	200	20083489
3.	Randstein	50 x 4,5 x 15	7/Stück	Mediterran	200	20793362 B

U-STEIN

Das Multitalent unter den funktionalen Gestaltungselementen. Durch seine vielfältigen Einsatzmöglichkeiten eignet sich der U-Stein hervorragend zur Hang- und Geländebefestigung, kann individuell zu Regalen zusammengestellt werden und bietet eine Vielzahl an Alternativen in der Sitzbankgestaltung.



L-STEIN MINI

Moderne Klassiker: L-Steine, vielseitige Helfer in der Garten- und Landschaftsgestaltung.




Tagesaktuelle
Tiefpreise*



+ weitere Infos

+ VORTEILE im Blick

- Betonglatt
- Mit Fasse
- Einschichtig mit Natursteinkörnung
- Werkseitiger Tiefenschutz



+ VORTEILE im Blick

- Sichtbetonoberfläche im Stil moderner Architektur
- Schnelle Verlegung als Begrenzung oder Befestigung von Böschungen und Beeten
- Auch als Basis für Garten-/Stadtmöbel einsetzbar



Nr.	Produkt	Maße in cm	Gewicht kg	Farbe	Stück pro Palette	Produkt-Nummer
1.	U-Stein	40 x 50 x 40	94/Stück	Anthrazit	12	2671140
1.	U-Stein	40 x 50 x 40	94/Stück	Grau	12	26708373
2.	L-Stein Mini	35 x 25 x 60	14/Stück	Anthrazit	96	30207190
2.	L-Stein Mini	35 x 25 x 60	14/Stück	Grau	96	30203082

* Tagesaktuelle Tiefpreise und weitere Infos finden Sie durch Scannen des QR-Codes, Eingabe der Produktnummer auf bauhaus.info oder in Ihrem Fachcentrum.





L-STEIN GRAU

Moderne Klassiker: Der L-Stein ist ein vielseitiger Helfer in der Garten- und Landschaftsgestaltung und eignet sich hervorragend für die Gestaltung im Außenbereich, zur schnellen Verlegung als Begrenzung oder Befestigung von Böschungen und Beeten.

Tagesaktuelle
Tiefpreise*



+ weitere Infos

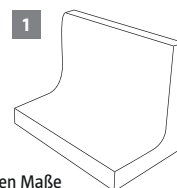
Grau



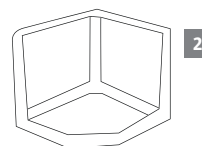
VORTEILE im Blick

- Betonoberfläche im Stil moderner Architektur
- Schnelle Verlegung als Begrenzung oder Befestigung von Böschungen und Beeten
- Große Formatvielfalt
- Auch als Basis für Garten-/ Stadtmöbel einsetzbar

GRÖSSEN



Die genauen Maße entnehmen Sie bitte der Tabelle!



Nr.	Produkt	Maße in cm	Fußlänge in cm	Gewicht kg	Farbe	Stück pro Palette	Produkt-Nummer
1.	L-Stein	30 x 40 x 20	20	25/Stück	Grau	72	30207206
1.	L-Stein	40 x 40 x 30	30	43/Stück	Grau	36	29233892
1.	L-Stein	50 x 40 x 30	30	47,95/Stück	Grau	24	29271500
1.	L-Stein	60 x 40 x 30	30	58/Stück	Grau	24	29271519
1.	L-Stein	80 x 40 x 40	30	86/Stück	Grau	12	29271528
1.	L-Stein	30 x 50 x 20	30	26,3/Stück	Grau	48	30203091
1.	L-Stein	40 x 50 x 30	30	47,3/Stück	Grau	24	30170265
1.	L-Stein	50 x 50 x 30	30	56/Stück	Grau	16	30197927
1.	L-Stein	60 x 50 x 40	40	76,9/Stück	Grau	16	30208449
1.	L-Stein	80 x 50 x 50	50	132/Stück	Grau	8	30150805
1.	L-Stein	100 x 40 x 50	50	115/Stück	Grau	8	32198908
1.	L-Stein	100 x 50 x 50	50	144/Stück	Grau	8	30150814
2.	L-Stein Ecke	40 x 40	40	82/Stück	Grau	8	29265877
2.	L-Stein Ecke	50 x 40	40	75/Stück	Grau	8	29270136
2.	L-Stein Ecke	60 x 40	40	85/Stück	Grau	8	29270145
2.	L-Stein Ecke	80 x 40	40	136/Stück	Grau	4	29270154
2.	L-Stein Ecke	40 x 50	50	90/Stück	Grau	4	30215500
2.	L-Stein Ecke	50 x 50	50	108/Stück	Grau	4	30208458
2.	L-Stein Ecke	60 x 50	50	127/Stück	Grau	4	30208467
2.	L-Stein Ecke	80 x 50	50	179/Stück	Grau	4	30208476
2.	L-Stein Ecke	100 x 50	50	224/Stück	Grau	4	30208485



L- STEIN ANTHRAZIT

101

WEGEINFASSUNGEN

Der L-Stein ist ein vielseitiger Helfer in der Garten- und Landschaftsgestaltung und eignet sich hervorragend für die Gestaltung im Außenbereich, zur schnellen Verlegung als Begrenzung oder Befestigung von Böschungen und Beeten.

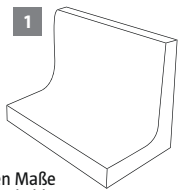
+ VORTEILE im Blick

- Betonoberfläche in modernem Anthrazit
- Schnelle Verlegung als Begrenzung oder Befestigung von Böschungen und Beeten
- Große Formatvielfalt
- Auch als Basis für Garten-/Stadtmöbel einsetzbar

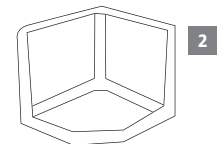
Anthrazit



GRÖSSEN



Die genauen Maße entnehmen Sie bitte der Tabelle!



Nr.	Produkt	Maße in cm	Fußlänge in cm	Gewicht kg	Farbe	Stück pro Palette	Produkt-Nummer
1.	L-Stein	30 x 40	20	25/Stück	Anthrazit	72	30212750
1.	L-Stein	40 x 40	30	43/Stück	Anthrazit	36	29267439
1.	L-Stein	60 x 40	30	58/Stück	Anthrazit	24	29267448
1.	L-Stein	80 x 40	40	86/Stück	Anthrazit	12	29267457
1.	L-Stein	100 x 40 x 50	50	115/Stück	Anthrazit	8	32186091
1.	L-Stein	40 x 50	30	47,3/Stück	Anthrazit	24	30208494
1.	L-Stein	50 x 50	30	56/Stück	Anthrazit	16	30215704
1.	L-Stein	60 x 50	40	76,9/Stück	Anthrazit	16	30208874
1.	L-Stein	80 x 50	50	108/Stück	Anthrazit	8	30208883
1.	L-Stein	100 x 50 x 50	50	144/Stück	Anthrazit	8	32197376
2.	L-Stein Ecke	50 x 50	50	108/Stück	Anthrazit	4	30208892
2.	L-Stein Ecke	60 x 50	50	127/Stück	Anthrazit	4	30114883

* Tagesaktuelle Tiefpreise und weitere Infos finden Sie durch Scannen des QR-Codes, Eingabe der Produktnummer auf bauhaus.info oder in Ihrem Fachcentrum.





Grau

L-STEINE BEWEHRT

Stark und optimal händelbar: bewehrte L-Steine mit passenden, zweiteiligen Ecksteinen. Perfekt geeignet als belastbares Befestigungs-Element für Böschungen oder als beidseitig sichtbares Trennelement. Die L-Steine sind bewehrt und mit Eckverstärkung versehen. Perfektes Handling und Ausrichten dank optimierter Aufhängevorrichtung, dazu Abhebeschlaufe und Verschlussstopfen erhältlich. Hohe Sichtbetonqualität, rundum schalungsglatt, gleichmäßige Dicke.



Tagesaktuelle
Tiefpreise*



+ weitere Infos

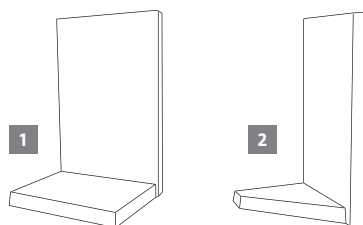


VORTEILE im Blick

- Belastbare Befestigungs-Elemente
- Perfektes Handling durch Aufhängevorrichtung
- Hohe Sichtbetonklasse

GRÖSSEN

Die genauen Maße entnehmen Sie bitte der Tabelle!



Nr.	Produkt	Maße in cm	Farbe	Produkt-Nummer
1.	L-Stein Bewehrt	55 x 50 x 30 x 12*	Grau	30316722 B
1.	L-Stein Bewehrt	80 x 50 x 45 x 12*	Grau	30316731 B
1.	L-Stein Bewehrt	105 x 50 x 60 x 12*	Grau	30316740 B
1.	L-Stein Bewehrt	130 x 50 x 70 x 12*	Grau	30275531 B
1.	L-Stein Bewehrt	155 x 50 x 85 x 12*	Grau	30275540 B
1.	L-Stein Bewehrt	180 x 50 x 100 x 12*	Grau	30288256 B
1.	L-Stein Bewehrt	205 x 50 x 30 x 12*	Grau	30288265 B
1.	L-Stein Bewehrt	55 x 100 x 30 x 12*	Grau	28756934 B
1.	L-Stein Bewehrt	80 x 100 x 45 x 12*	Grau	28763749 B
1.	L-Stein Bewehrt	105 x 100 x 60 x 12*	Grau	28763730 B
1.	L-Stein Bewehrt	130 x 100 x 70 x 12*	Grau	28752321 B
1.	L-Stein Bewehrt	155 x 100 x 85 x 12*	Grau	28767112 B
1.	L-Stein Bewehrt	180 x 100 x 100 x 12*	Grau	28749129 B
1.	L-Stein Bewehrt	205 x 100 x 115 x 12*	Grau	28761178 B
2.	L-Stein-Ecke Bewehrt, 90°, zweiteilig	55 x 100*	Grau	28761169 B
2.	L-Stein-Ecke Bewehrt, 90°, zweiteilig	80 x 100*	Grau	28749110 B
2.	L-Stein-Ecke Bewehrt, 90°, zweiteilig	105 x 100*	Grau	28767334 B
2.	L-Stein-Ecke Bewehrt, 90°, zweiteilig	130 x 100*	Grau	28767325 B
2.	L-Stein-Ecke Bewehrt, 90°, zweiteilig	155 x 100*	Grau	28756925 B
2.	L-Stein-Ecke Bewehrt, 90°, zweiteilig	180 x 100*	Grau	28767316 B
2.	L-Stein-Ecke Bewehrt, 90°, zweiteilig	205 x 100*	Grau	28767307 B
3.	Abhebeschlaufe L-Stein Bewehrt	-	-	28761187 B

* Ohne Lastfall E



i Zubehör:
- Abhebeschlaufe zum Einsetzen
in die Transportöffnung (3)

**Bestell-
produkt**



+ VORTEILE im Blick

- Vielfältige Einsatzmöglichkeiten, egal ob als Geländeterrassierung, als Sicht- und Lärmschutz oder als Gartenmauer
- Winkelstütze für Sicht- und Lärmschutz im Garten
- Frost- und witterungsbeständig durch beidseitig glatte Sichtbetonoberfläche (rundum schalungsglatt)
- Perfektes Handling dank Einpunkt-Aufhängevorrichtung
- Je nach Ausführung 20 – 35 % Ressourcenersparnis

L-STEIN SLIM

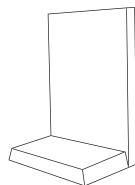
L-Steine sind vielseitige Helfer im Garten- und Landschaftsbau und eignen sich hervorragend für die Gestaltung im Außenbereich. In der Variante mit 8 cm oder 5 cm Stärke bietet die Slim-Version ressourcenschonendere Alternative zur 12 cm Variante und ist ideal geeignet für leichtere statische Belastungen.

i Bewehrte L-Steine sind nicht zulässig im Bereich von mit Taumitteln behandelten Verkehrsflächen. Ebenfalls dürfen sie nicht für das Abfangen von Gebäudelasten verwendet werden.

Grau



GRÖSSE



Die genauen Maße entnehmen Sie bitte der Tabelle!



Produkt	Maße in cm	Fußlänge in cm	Gewicht kg	Farbe	Stück pro Palette	Produkt-Nummer
L-Stein Slim	55 x 100 x 8*	30	127/Stück	Grau	4	30666144 B
L-Stein Slim	80 x 100 x 8*	45	197/Stück	Grau	4	30682654 B
L-Stein Slim	105 x 100 x 8**	60	305/Stück	Grau	4	30679009 B
L-Stein Slim	130 x 100 x 8	70	419/Stück	Grau	4	30679018 B
L-Stein Slim	155 x 100 x 8	85	510/Stück	Grau	4	30679027 B
L-Stein Slim	180 x 100 x 8	100	602/Stück	Grau	3	30679036 B
L-Stein Slim	205 x 100 x 8	115	694/Stück	Grau	2	30684191 B
L-Stein	40 x 100 x 5***	30	78,5/Stück	Grau	6	32197330 B
L-Stein	60 x 100 x 5***	35	110,5/Stück	Grau	6	32197349 B
L-Stein	80 x 100 x 5***	40	143,6/Stück	Grau	4	32186055 B
L-Stein	100 x 100 x 5***	45	179,5/Stück	Grau	4	32186064 B

* Ohne Lastfall E ** Ohne Lastfall C und E *** Leichte statische Belastung, nicht bewehrt

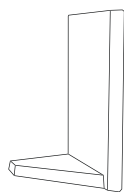


+ VORTEILE im Blick

- Einfaches Handling und Ausrichten dank optimierter Aufhängevorrichtung
- Beidseitig glatte Sichtbetonoberfläche (rundum schalungsglatt)
- Fugenlose Sichtbetonoptik
- Kleine Fase



GRÖSSE



Die genauen Maße entnehmen Sie bitte der Tabelle!

L-STEIN SLIM INNENECKE

Der bewehrte L-Eckstein im Slim-Format eignet sich durch die Kombination eines normalen L-Steins perfekt als belastbares Befestigungs-Element für Böschungen oder als beidseitig sichtbares Trennelement. Die Ecksteine sind armiert und mit Eckverstärkung versehen. Sie bieten perfektes Handling und Ausrichten dank der optimierten Aufhängevorrichtung. Die Stabilisierung des Eckbereiches hat durch großzügiges Verfüllen mit Ortbeton zu erfolgen. Die Abhebeschleufe und der Verschlussstopfen sind separat erhältlich.

Grau

Tagesaktuelle
Tiefpreise*



+ weitere Infos

Produkt	Maße in cm	Fußlänge in cm	Gewicht kg	Farbe	Stück pro Palette	Produkt-Nummer
L-Stein Ecke Slim*	55 x 100	30	360/Stück	Grau	1	30693106 B
L-Stein Ecke Slim*	80 x 100	45	600/Stück	Grau	1	30682672 B
L-Stein Ecke Slim**	105 x 100	60	740/Stück	Grau	1	30647398 B
L-Stein Ecke Slim	130 x 100	70	920/Stück	Grau	1	30647404 B
L-Stein Ecke Slim	155 x 100	85	1100/Stück	Grau	1	30647413 B
L-Stein Ecke Slim	180 x 100	100	1380/Stück	Grau	1	30692918 B
L-Stein Ecke Slim	205 x 100	115	1520/Stück	Grau	1	30682663 B
L-Stein Ecke	40 x 100	30	60,3/Stück	Grau	4	32197358 B
L-Stein Ecke	60 x 100	35	98,1/Stück	Grau	4	32197367 B
L-Stein Ecke	80 x 100	40	117/Stück	Grau	4	32186073 B
L-Stein Ecke	100 x 100	45	162/Stück	Grau	4	32186082 B

* Tagesaktuelle Tiefpreise und weitere Infos finden Sie durch Scannen des QR-Codes, Eingabe der Produktnummer auf bauhaus.info oder in Ihrem Fachcentrum.



RUBRIK

ZIERKIES, SPLITT UND ZIERSTEINE

DIE RICHTIGEN STEINE FÜR IHREN GARTEN

Gestalten Sie Ihren Traumgarten mit unseren Ziersteinen. Kies und Splitt bieten eine vielfältige Auswahl an Farben, Formen und Texturen, die es ermöglichen, individuelle Akzente zu setzen. Ob als Beetumrandung, zur Gestaltung von Wegen oder in Kombination mit Pflanzen für einen lebhaften Kiesgarten.

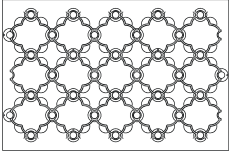
Richtig eingesetzt, schaffen Natursteine eine einladende Gartenlandschaft, die zum Verweilen und Entspannen einlädt.





Unser komplettes Zierkies-
und Splittsortiment finden Sie
im BAUHAUS Online-Shop!

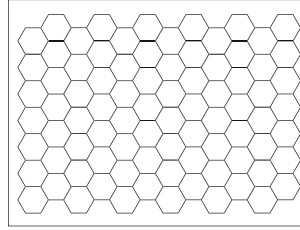
GRÖSSE



58,6 x 38,6 x 3,8 cm

1

GRÖSSE



76,7 x 55,4 x 3 cm

2

+ VORTEILE im Blick

- 90% Begrünungsfläche, belastbar bis 250 to / m²
- Zellwände kaum sichtbar
- Keine Wasseraufnahme des Materials, keine Verdunstung, dadurch steht das Niederschlagswasser zu 100 % zur Verfügung
- Hohe Verlegeleistung durch geringes Produktgewicht – nur 4,7 kg / m²
- Material vollständig recycelbar
- Optimales Zubehör: Erdnägel, Parkplatzmarkierungen

+ VORTEILE im Blick

- Gefüllte Matten bis 300 to / m² belastbar
- Fest ingeriertes Vlies
- Keine Spurrillen oder Einsinken von Reifen
- Fester Untergrund
- Verwendung mit Standardkies 8/16
- Handliche Größe
- Material vollständig recycelbar

ACO SELF RASENWABE

Die ACO Self Rasenwabe ist eine praktische Lösung für Flächen und Wege, die einen natürlichen Eindruck vermitteln und gleichzeitig stabil sein sollen. Das Rasengitter besteht aus einem widerstandsfähigen Polyolefincompound und ermöglicht eine zuverlässige Versickerung von Regenwasser. Dadurch kann die Kanalisation entlastet werden, was unter Umständen zu einer Reduzierung von Versiegelungsgebühren führt. Die Rasenwabe eignet sich besonders für Einfahrten, Gartenwege oder Stellflächen und verbindet Funktionalität mit einem grünen Erscheinungsbild.



ACO SELF KIESWABE

Die ACO Self Kieswabe eco S ist ein innovatives System zur Wegbefestigung von Kies und Splitt. Sie ermöglicht eine entsiegelte Fläche, die gleichzeitig einen stabilen und belastbaren Untergrund bietet. Die Kieswabe ist begehbare und befahrbar und eignet sich ideal für Gartenwege, Stellflächen oder Terrassen. Die sechseckige Wabenstruktur (Ø 47 mm) aus 100 % recyceltem Kunststoff (PP) hält das Füllmaterial zuverlässig an Ort und Stelle und verhindert das Verrutschen sowie die Bildung von Spurrillen oder Senken. Dank der 100 % wasserdurchlässigen Oberfläche kann Regenwasser direkt versickern – ein Vorteil, der auch finanzielle Einsparungen bringen kann: In vielen Kommunen lassen sich durch die Verwendung von wasserdurchlässigen Belägen Niederschlagswassergebühren reduzieren. Die genaue Regelung ist jedoch kommunal unterschiedlich, daher empfiehlt sich eine Rücksprache mit der örtlichen Verwaltung.



Nr.	Produkt	Maße in cm	Gewicht kg	Farbe	Stück pro Palette	Bedarf pro m ²	Produkt-Nummer
1.	ACO Self Rasenwabe	58,6 x 38,6 x 3,8	1,07	Grün	112	4,42	20096326
2.	ACO Self Kieswabe eco S	76,7 x 55,4 x 3	1,5	Grau	68	2,35	28140324

KIESFIX STABILISIERUNGSMATTEN

Kiesfix ist zu einhundert Prozent wasserdurchlässig und verhindert, aufgrund der hohen Versickerungsleistung, die Pfützenbildung. Die Flächengestaltung mittels dieser Platten ermöglicht bequemes Rollstuhl- und Fahrradfahren und auch das Fahren mit dem Kinderwagen ist problemlos realisierbar. Dank der stabilen Wabenstruktur (Ø je 44 mm) bilden die Platten, mit Splitt oder Kies verfüllt, eine belastbare und solide Oberfläche, die für die Nutzung von Pkws und Lkws gleichermaßen hervorragend geeignet ist.

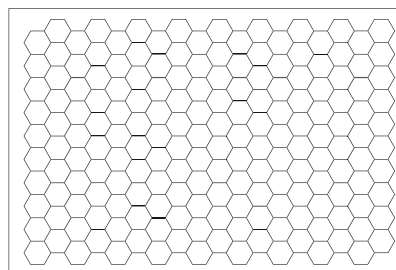
Tagesaktuelle
Tiefpreise*



+ weitere Infos



GRÖSSE



120 x 80 x 3 cm



VORTEILE im Blick

- Material: Polyethylen
- Fachgerechte Oberflächenbefestigung
- Bruchfest bis zu 450 Tonnen/m²
- Wasserdurchlässig
- Verhindert Spurrillen und Senken

Produkt	Maße in cm	Gewicht kg	Farbe	Stück pro Palette	Produkt-Nummer
Kiesfix Stabilisierungsmatte	120 x 80 x 3	1,7	Weiß	42	25788169

* Tagesaktuelle Tiefpreise und weitere Infos finden Sie durch Scannen des QR-Codes, Eingabe der Produktnummer auf bauhaus.info oder in Ihrem Fachcentrum.



RUBRIK

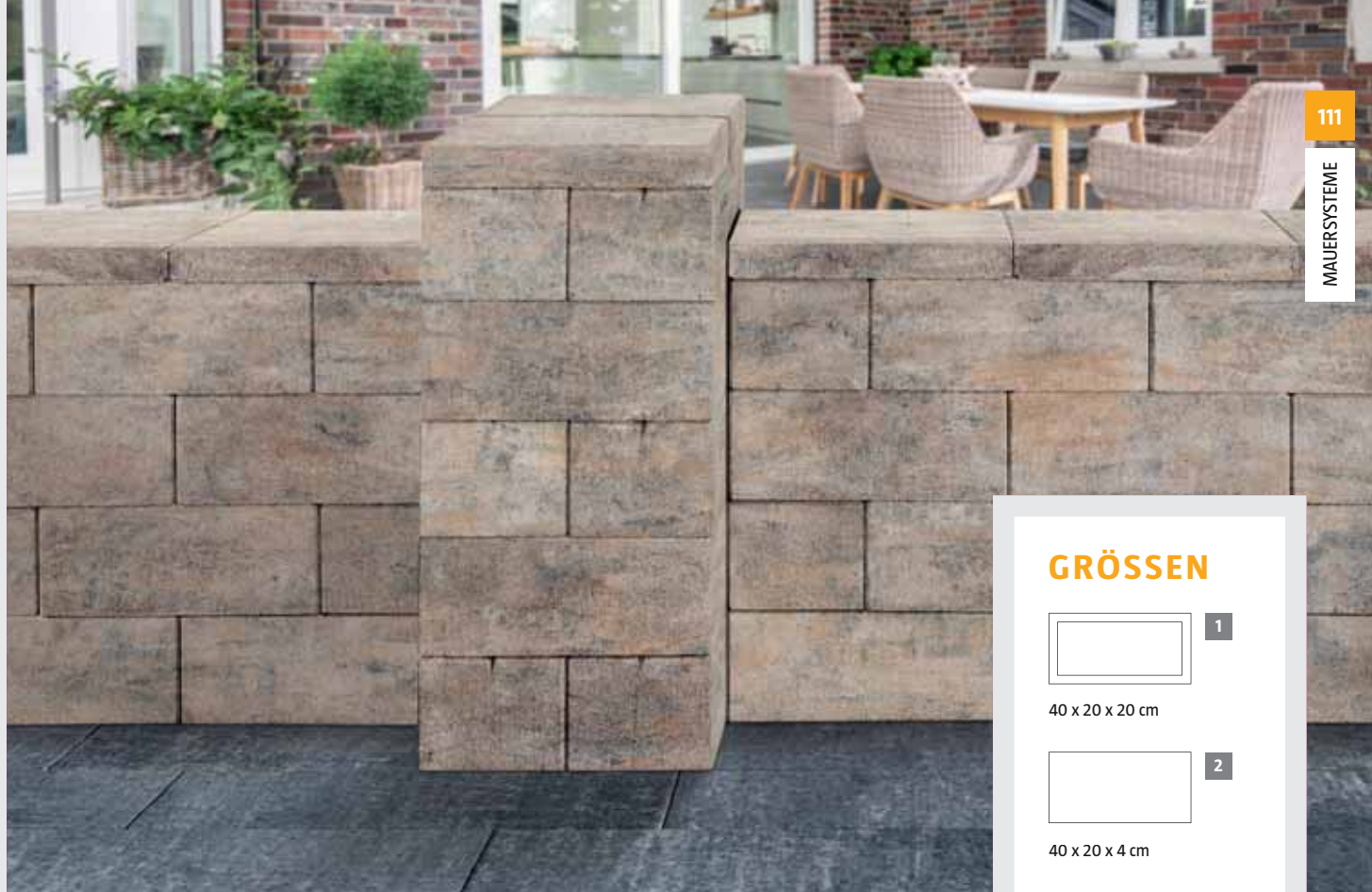
MAUERSYSTEME




Produkt siehe S. 115



Produkt siehe S. 120



GRÖSSEN



40 x 20 x 20 cm



40 x 20 x 4 cm



VORTEILE im Blick

- Kein Systemballast: Mauer mit Pfeilern und Mauerabschluss aus nur 2 Formaten realisierbar
- Pfeiler werden einfach aus doppelt gesetzten Normalsteinen errichtet, die abwechselnd um 90 Grad gedreht werden
- Nuancierte Farbgebung
- Bündig abschließende Abdeckplatten in Mauerfarben



LIMA MAUERSTEIN / ABDECKPLATTE

Die Lima Mauersteine mit passenden Abdeckplatten stehen für klare Linien und puristischen Minimalismus. Ganz ohne Systemballast lässt sich die Mauer mit Pfeilern und Abschluss nur aus zwei Formaten realisieren. Pfeiler werden einfach aus doppelt gesetzten Normalsteinen gebaut, die abwechselnd um 90 Grad gedreht werden. Die nuancierte Farbgebung und bündig abschließende Abdeckplatten in Mauerfarben runden das harmonische, hochwertige Erscheinungsbild ab.

Tagesaktuelle
Tiefpreise*




+ weitere Infos

Muschelkalk



Weiß-schwarz



Nr.	Produkt	Maße in cm	Farbe	Stück pro Lage	m ² pro Lage	Bedarf Stück/m ²	Stück pro Palette	Produkt-Nummer
1.	Lima Mauerstein	40 x 20 x 20	Muschelkalk	12	0,96	12	84	33352734
1.	Lima Mauerstein	40 x 20 x 20	Weiß-schwarz	12	0,96	12	84	33351856
2.	Lima Abdeckplatte	40 x 20 x 4	Muschelkalk	12	-	-	144	33352734
2.	Lima Abdeckplatte	40 x 20 x 4	Weiß-schwarz	12	-	-	144	33343914



VORTEILE im Blick

- Verschiedene Steinformen in einheitlichem Raster frei kombinierbar (keine festgelegte Kombilage)
- Zwei verschiedene Steinhöhen
- Steinformen mit einseitiger, individueller Struktur
- Lösemittelfreie Beschichtung zum Basis-Schutz der Oberfläche, hohe Farbbeständigkeit

VICTORVILLE MAUERSTEIN

Bruchsteinoptik mit System. Victorville, die mehrformatige Mauer mit abwechslungsreichem Fugenbild. Der Mauerstein eignet sich wunderbar für die Errichtung von Sichtmauern, zur Stufengestaltung, für Beeteinfassungen und dekorativen Nischen.

Tagesaktuelle
Tiefpreise*



+ weitere Infos

Basalt




Muschelkalk



GRÖSSEN

40 x 20 x 10 cm

40 x 20 x 20 cm



Produkt	Maße in cm	Farbe	Gewicht kg	Bedarf Stück/m ²	Stück pro Palette	Produkt-Nummer
Victorville Mauerstein	40 x 20 x 10	Basalt	17,4/Stück	12,5	96	31420626 B
Victorville Mauerstein	40 x 20 x 20	Basalt	34,7/Stück	12,5	48	31369233
Victorville Mauerstein	40 x 20 x 10	Muschelkalk	17,4/Stück	12,5	96	31435921 B
Victorville Mauerstein	40 x 20 x 20	Muschelkalk	34,7/Stück	12,5	48	31369224

TIEFPREIS



* Tagesaktuelle Tiefpreise und weitere Infos finden Sie durch Scannen des QR-Codes, Eingabe der Produktnummer auf bauhaus.info oder in Ihrem Fachzentrum.

RIVERSIDE MAUERSTEIN


Die tuffsteinähnliche Riverside Gartenmauer im modernen Längsformat. Ob als Mauerstein oder als verträumtes Sandkasten-Element: mit den Riverside Mauersteinen lassen sich allerhand Gartenideen realisieren. Die Vollsteine ermöglichen zudem einen leichten Aufbau.



Muschelkalk



Terracotta

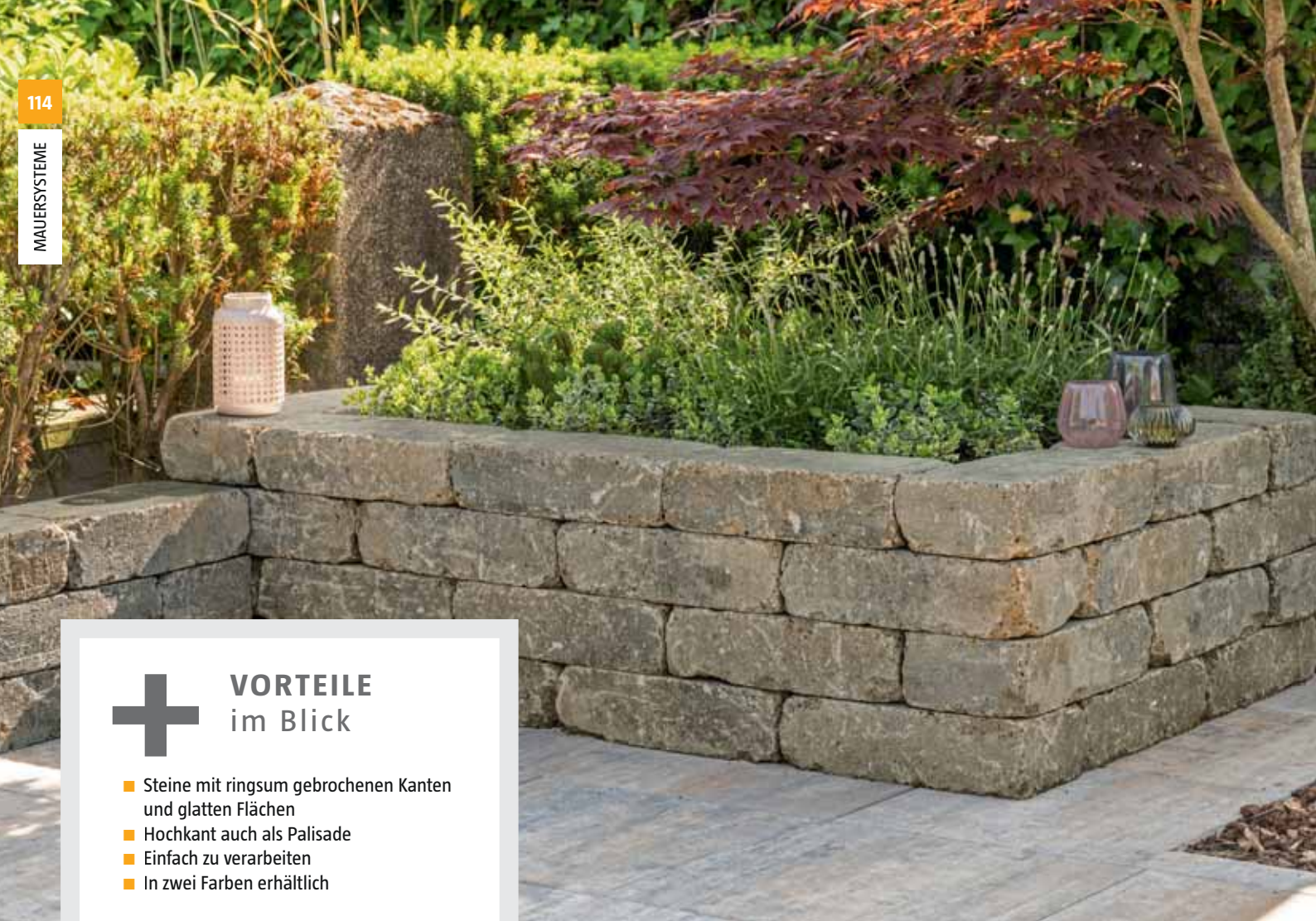


VORTEILE im Blick

- Sichtseiten in Tuffsteinoptik
- Keine speziellen Abdecksteine notwendig
- Vollsteine ermöglichen einen leichten Aufbau



Produkt	Maße in cm	Farbe	Stück pro Lage	m ² pro Lage	Bedarf Stück/m ²	Stück pro Palette	Produkt-Nummer
Riverside Mauerstein	40 x 15 x 10	Muschelkalk	15	0,60	25	120	28362003 B
Riverside Mauerstein	40 x 15 x 10	Terracotta	15	0,60	25	120	28370361 B



VORTEILE im Blick

- Steine mit ringsum gebrochenen Kanten und glatten Flächen
- Hochkant auch als Palisade
- Einfach zu verarbeiten
- In zwei Farben erhältlich

AUSTIN MAUERSTEIN

Austin Mauersteine sind besonders handlich und als Mauer oder Palisade vielseitig einsetzbar. Die Steine mit ringsum gebrochenen Kanten und glatten Flächen erschaffen ein harmonisches Mauerbild.

Tagesaktuelle
Tiefpreise*



+ weitere Infos

Basalt



Muschelkalk



Produkt	Maße in cm	Farbe	Stück pro Lage	Bedarf Stück/m ²	m ² pro Lage	Stück pro Palette	Produkt-Nummer
Austin Mauerstein	30 x 20 x 10	Basalt	16	ca. 34	0,48	128	28765921 B
Austin Mauerstein	30 x 20 x 10	Muschelkalk	16	ca. 34	0,48	128	28765930




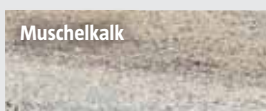
* Tagesaktuelle Tiefpreise und weitere Infos finden Sie durch Scannen des QR-Codes, Eingabe der Produktnummer auf bauhaus.info oder in Ihrem Fachzentrum.

STAMFORD MAUERSTEIN

Die großen Bruchsteinmauersteine Stamford werden einfach aufeinander gesetzt und sollten bei Mauerhöhen ab 3 bis 5 Lagen verklebt werden. 3-seitig gebrochen, Oberseite gestrahlt, keine speziellen Abdeck-/Endsteine notwendig. Die lösemittelfreie Beschichtung weist Schmutz ab, sehr hohe Farbbeständigkeit.

+ VORTEILE im Blick

- Einheitliches Rechteckformat
- 3-seitig gebrochen
- Oberfläche gestrahlt
- Keine Abdeckplatte notwendig
- Lösemittelfreie Beschichtung




STAMFORD MAJOR MAUERSTEIN

Die Großen aus der Stamford-Familie: Mit Stamford Major Steinen sind Gestaltungselemente im Nu errichtet.

+ VORTEILE im Blick

- Große Formate ermöglichen schnelle Montage
- Steine werden einfach aufeinandergesetzt und sollten bei Mauerhöhen ab 3 bis 5 Lagen verklebt werden
- Vorder- und Rückseite gebrochen, Oberseite gestrahlt
- Lösemittelfreie Beschichtung weist Schmutz ab, sehr hohe Farbbeständigkeit
- Pearl Effekt 3 Oberflächenschutz



GRÖSSEN



25 x 25 x 15 cm



50 x 25 x 15 cm



Nr.	Produkt	Maße in cm	Farbe	Stück pro Lage	Bedarf Stück/m ²	m ² pro Lage	Stück pro Palette	Produkt-Nummer
1.	Stamford Mauerstein	35 x 20 x 15	Muschelkalk	12	ca. 19	0,63	72	28765949
1.	Stamford Mauerstein	35 x 20 x 15	Schwarz/Weiß	12	ca. 19	0,63	72	28765958 B
2.	Stamford Major Mauerstein, Halbstein	25 x 25 x 15	Muschelkalk	15	26,67	0,56	60	29271102 B
2.	Stamford Major Mauerstein, Normalstein	50 x 25 x 15	Muschelkalk	8	13,33	0,6	32	29233874 B
2.	Stamford Major Mauerstein, Anfangsstein	50 x 25 x 15	Muschelkalk	8	13,33	0,6	32	29193464 B
2.	Stamford Major Mauerstein, Halbstein	25 x 25 x 15	Schwarz/Weiß	15	26,67	0,56	60	29270756 B
2.	Stamford Major Mauerstein, Normalstein	50 x 25 x 15	Schwarz/Weiß	8	13,33	0,6	32	29219023 B
2.	Stamford Major Mauerstein, Anfangstein	50 x 25 x 15	Schwarz/Weiß	8	13,33	0,6	32	29258868 B

GRÖSSEN

50 x 18 x 15 cm



25 x 18 x 15 cm


ANZIO LIGHT
MAUERSTEIN

Anzio Light – der perfekte Akzent für Ihre Ziermauern und Beeteinfassungen. Mit seinem scharfkantigen, modernen Design in verschiedenen nuancierten Farben verleiht er jedem Projekt Charakter. Dank seines geringen Gewichts ermöglicht er ein leichtes Handling.

Tagesaktuelle
Tiefpreise*

+ weitere Infos

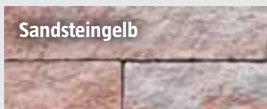
Grau-anthrazit-nuanciert



Anthrazit



Sandsteingelb



Muschelkalk

VORTEILE
im Blick

- Leichtes Handling durch weniger Gewicht
- Gebrochene Seitenflächen
- Scharfkantig
- Werkseitiger Tiefenschutz
- Zeitloses Design



Produkt	Maße in cm	Gewicht kg	Farbe	Bedarf Stück/m ²	Stück pro Palette	Produkt-Nummer
Anzio Light Mauerstein	50 x 18 x 15	30,96/Stück	Anthrazit	13,33	40	32131091
Anzio Light Mauerstein	50 x 18 x 15	30,96/Stück	Grau-anthrazit	13,33	40	32137035 B
Anzio Light Mauerstein	50 x 18 x 15	30,96/Stück	Muschelkalk	13,33	40	32175318 B
Anzio Light Mauerstein	50 x 18 x 15	30,96/Stück	Sandsteingelb	13,33	40	32174713 B
Anzio Light Halbstein	25 x 18 x 15	15,48/Stück	Anthrazit	26,67	75	32175309
Anzio Light Halbstein	25 x 18 x 15	15,48/Stück	Grau-anthrazit	26,67	75	32128491 B
Anzio Light Halbstein	25 x 18 x 15	15,48/Stück	Muschelkalk	26,67	75	32143777 B
Anzio Light Halbstein	25 x 18 x 15	15,48/Stück	Sandsteingelb	26,67	75	32175123 B


TIEFPREIS



* Tagesaktuelle Tiefpreise und weitere Infos finden Sie durch Scannen des QR-Codes, Eingabe der Produktnummer auf bauhaus.info oder in Ihrem Fachzentrum.



Grauwacke



Anthrazit



BURGUNDERMAUER

Die Burgundermauer ist eine speziell für Liebhaber von ländlich-gemütlichem Ambiente entwickelte Kreation. Ihre Optik erinnert an die romantischen Weinbergterrassen an Rhein, Mosel und Ruhr. Die Burgundermauer ist zum Abfangen von Böschungen und zur Errichtung von terrassenförmigen Gartenlandschaften äußerst geeignet. Mit einem einzigen Steinformat lassen sich dank der sieben verschiedenen Texturen sowohl längs, als auch quer verlaufende Scheinfugen einzigartige Mauern errichten, die mit einer faszinierenden Natürlichkeit brillieren.



MAUERSTEIN RUSTIKALBLOCK

Der Mauerstein ermöglicht mit seiner rustikalen Optik eine zeitlose Gestaltung im Garten. Die Optik des Rustikalblocks besteht aus gebrochenen Seiten und wirkt dadurch besonders natürlich. Zwei Farben haben eine natürlich schöne Marmorierung, die beiden anderen Farben haben einen modernen Glitzereffekt. Die Haptik erinnert an eine Felswand. Mit einer Wandstärke von 12,5 cm können mit dem Block kleine Beete sowie niedrige Grundstückseinfassungen realisiert werden. Der Stein kann neben der Verwendung als Mauerstein noch als Rasenkante, Palisade oder Böschungssicherung verwendet werden.

Anthrazit/Weiß

Kristall/Grau

Kristall/Anthrazit

Mediterran/Weiß



VORTEILE im Blick

- Einseitig strukturierte Oberfläche mit sieben versch. Texturen und Scheinfugen
- Zweiseitig mit Natursteinkörnung auf der Oberfläche
- Werkseitiger Tiefenschutz



VORTEILE im Blick

- Ideal für den Bau von Gartenmauern sowie Hochbeeten
- Stein aus Beton mit rustikaler Struktur
- Vielseitiges Gestaltungselement durch versch. Texturen
- Bei den Farben Kristall-grau und Kristall-anthrazit mit Glitzereffekt bei Sonneneinstrahlung

Nr.	Produkt	Maße in cm	Gewicht kg	Farbe	Bedarf Stück/m ²	Stück pro Palette	Produkt-Nummer
1.	Burgundermauer	40 x 17,7 x 7,7	12,5/Stück	Anthrazit	32	78	25346035
1.	Burgundermauer	40 x 17,7 x 7,7	12,5/Stück	Grauwacke	32	78	25679139
2.	Mauerstein Rustikalblock	50 x 12,5 x 14	20/Stück	Anthrazit-weiß	14,3	60	31456214
2.	Mauerstein Rustikalblock	50 x 12,5 x 14	20/Stück	Kristall-grau	14,3	60	32197695
2.	Mauerstein Rustikalblock	50 x 12,5 x 14	20/Stück	Kristall-anthrazit	14,3	60	31462248
2.	Mauerstein Rustikalblock	50 x 12,5 x 14	20/Stück	Mediterran-weiß	14,3	60	31456223

TIMES ANTIK MAUERSTEIN

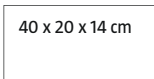
GRÖSSEN



20 x 20 x 7 cm
20 x 20 x 14 cm



30 x 20 x 7 cm
30 x 20 x 14 cm



40 x 20 x 14 cm

TIMES ANTIK MAUERSTEIN

Die rustikale Optik der Mauer lässt sich in jeden Garten integrieren. Das leichte Gewicht und die handliche Form des Steins ermöglichen ein einfaches Verarbeiten. Mit den Times Mauersteinen lassen sich Gestaltungsvarianten abseits des Alltäglichen realisieren. Die rustikale Optik der Mauerblöcke lässt sich nahezu in jede Garten- und Landschaftsgestaltung integrieren und verbindet sich harmonisch mit dem Umfeld. Die Mauerblöcke können vor allem zur Einfriedung von Grundstücken, als integrierte Laufzone oder als Einfassung für die horizontale Flächengestaltung eingesetzt werden.



Ideal dazu: Das Times Pflaster
siehe Seite 68

Tagesaktuelle
Tiefpreise*



+ weitere Infos



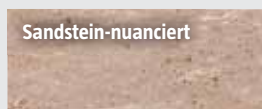


VORTEILE im Blick

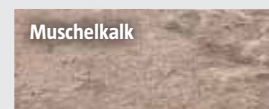
- Gealtert, antike Patina
- Einschichtig mit Natursteinkörnung
- Werkseitiger Tiefenschutz




Sandstein-nuanciert



Muschelkalk



Grau-Anthrazit-nuanciert



Anthrazit



Produkt	Maße in cm	Gewicht kg	Farbe	Bedarf Stück/m ²	Stück pro Palette	Produkt-Nummer
Times Mauer L	20 x 20 x 14	12,6/Stück	Anthrazit	35,7	120	31435523
Times Mauer L	20 x 20 x 14	12,6/Stück	Grau-Anthrazit-nuanciert	35,7	120	31307589 B
Times Mauer L	20 x 20 x 14	12,6/Stück	Muschelkalk	35,7	120	31307570
Times Mauer L	20 x 20 x 14	12,6/Stück	Sandstein-nuanciert	35,7	120	31428602 B
Times Mauer XL	30 x 20 x 14	18,9/Stück	Grau-Anthrazit-nuanciert	23,8	80	31379445 B
Times Mauer XL	30 x 20 x 14	18,9/Stück	Muschelkalk	23,8	80	31379436
Times Mauer XL	30 x 20 x 14	18,9/Stück	Anthrazit	23,8	80	27627763
Times Mauer XL	30 x 20 x 14	18,9/Stück	Sandstein-nuanciert	23,8	80	31307561 B
Times Mauer XXL	40 x 20 x 14	25,2/Stück	Grau-Anthrazit-nuanciert	17,86	60	31379418 B
Times Mauer XXL	40 x 20 x 14	25,2/Stück	Muschelkalk	17,86	60	31379409
Times Mauer XXL	40 x 20 x 14	25,2/Stück	Sandstein-nuanciert	17,86	60	31379427 B
Times Mauer XXL	40 x 20 x 14	25,2/Stück	Anthrazit	17,86	60	27609044

* Tagesaktuelle Tiefpreise und weitere Infos finden Sie durch Scannen des QR-Codes, Eingabe der Produktnummer auf bauhaus.info oder in Ihrem Fachcentrum.






VORTEILE im Blick

- Haufwerksporrig
- Quaderartig, rechtwinklige Mauersteine mit ebenen Oberflächen
- Alle Normalsteine sind hohl
- Zusätzlich erhältliche Abdeckplatten in Mauerfarbe ergeben Mauerabschluss in moderner Optik
- Alternativ auch Mauerabschluss mit Bepflanzung möglich


LOGAN MAUERSTEIN / ABDECKPLATTE

Zurückhaltend und doch präsent: die geradlinig-schlichten Logan Mauerabdeckplatten und Logan Mauersteine. Der Mauerstein Logan eignet sich optimal zum Bau von Mauern. Der quaderartig, rechtwinklige Mauerstein besitzt eine ebene Oberfläche. Alternativ lassen sich mit dem Stein auch Einfassungen oder Randbegrenzungen sehr individuell gestalten.

Quarzit

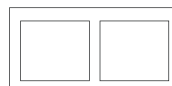


Sandstein



GRÖSSEN

Draufsicht Hohlstein



45 x 22 x 5 cm

2

Nr.	Produkt	Maße in cm	Gewicht kg	Farbe	Bedarf/m.	Stück pro Palette	Produkt-Nummer
1.	Logan Mauerstein	45 x 22,5 x 16,5	16,5/Stück	Quarzit	2,2	80	29271306 B
1.	Logan Mauerstein	45 x 22,5 x 16,5	16,5/Stück	Sandstein	2,2	80	29258895 B
2.	Logan Abdeckplatte	45 x 22 x 5	11/Stück	Quarzit	2,2	80	29233883 B
2.	Logan Abdeckplatte	45 x 22 x 5	11/Stück	Sandstein	2,2	80	29270765 B

AMBIENTA GARTENMAUER

Einfacher kann man eine Gartenmauer kaum bauen. Ein Stein, nur ca. 16 kg, für Mauer und Pfeiler! Auch für Terrassenabgrenzung oder als Sichtschutz. Die moderne, nicht überstehende Abdeckplatte ist für Mauer und Pfeiler verwendbar. Die Gartenmauersteine lassen sich einfach aneinanderreihen und aufeinandersetzen und können mit einem für den Außenbereich zugelassenen Montagekleber montiert werden.

Gartenmauersteine sind aber auch bepflanztbar, entweder einzelne Steine oder auch die ganze Mauer.

Die Abdeckplatte dient ebenfalls als Bordüre wenn sie zwischen zwei Steinreihen verlegt wird – für eine auflockerte Ansichtfläche. Eine weitere Idee: Sitzwürfel für Ihren Garten, auch als 'Beschwerung' eines Sonnenschirmständers geeignet.

Tagesaktuelle
Tiefpreise*



+ weitere Infos



Weiß

Grau


Anthrazit

Mediterran

Toscana



GRÖSSEN



1

40 x 20 x 20 cm



2

40 x 20 x 5 cm

Nr.	Produkt	Maße in cm	Gewicht kg	Farbe	Bedarf Stück	Stück pro Palette	Produkt-Nummer
1.	Ambienta Gartenmauer	40 x 20 x 20	16/Stück	Grau	12,5/m ²	84	24637134
1.	Ambienta Gartenmauer	40 x 20 x 20	16/Stück	Anthrazit	12,5/m ²	84	24637143
1.	Ambienta Gartenmauer	40 x 20 x 20	16/Stück	Toscana	12,5/m ²	84	24637514
1.	Ambienta Gartenmauer	40 x 20 x 20	16/Stück	Mediterran	12,5/m ²	84	24638304
1.	Ambienta Gartenmauer	40 x 20 x 20	16/Stück	Weiß	12,5/m ²	84	24638313
2.	Ambienta Gartenmauer Abdeckplatte	40 x 20 x 5	8/Stück	Grau	2,5/m	84	24638322
2.	Ambienta Gartenmauer Abdeckplatte	40 x 20 x 5	8/Stück	Anthrazit	2,5/m	84	24634746
2.	Ambienta Gartenmauer Abdeckplatte	40 x 20 x 5	8/Stück	Toscana	2,5/m	84	24638331
2.	Ambienta Gartenmauer Abdeckplatte	40 x 20 x 5	8/Stück	Mediterran	2,5/m	84	24634454
2.	Ambienta Gartenmauer Abdeckplatte	40 x 20 x 5	8/Stück	Weiß	2,5/m	84	24628952

* Tagesaktuelle Tiefpreise und weitere Infos finden Sie durch Scannen des QR-Codes, Eingabe der Produktnummer auf bauhaus.info oder in Ihrem Fachcentrum.





C-LINE MAUER

Sie wollen eine geradlinige, moderne Mauer mit Stil errichten – wir haben das C-Line-System für Sie: der Mauerstein als Füllstein mit nur 15 kg für ein leichtes Handling; dazu die optisch abgestimmte Abdeckung, in moderner Optik 'betonglatt'.

Als Einfassung für Grundstücke mit modernem Baustil, Grillstellen, Sichtschutz mit raffiniertem Lichtfall, Stufen oder trendigen Sitzbänken ist die C-Line immer gut aufgestellt. Diverse Kerben im Mauerstein dienen als Verlegehilfe oder Kennzeichnung zum Schneiden von Halbsteinen (als Anfangs- und Endsteine für einen Fugenversatz).



GRÖSSEN



1

50 x 25 x 10 cm



2

50 x 25 x 8,5 cm

Nr.	Produkt	Maße in cm	Gewicht kg	Farbe	Bedarf Stück	Stück pro Palette	Produkt-Nummer
1.	C-Line Mauer	50 x 25 x 10	15/Stück	Grau	20/m ²	42	25757008
1.	C-Line Mauer	50 x 25 x 10	15/Stück	Anthrazit	20/m ²	42	25757017
2.	C-Line Abdeckplatte	50 x 25 x 8,5	22,5/Stück	Grau	2/m	42	25758065
2.	C-Line Abdeckplatte	50 x 25 x 8,5	22,5/Stück	Anthrazit	2/m	42	2575899

* Tagesaktuelle Tiefpreise und weitere Infos finden Sie durch Scannen des QR-Codes, Eingabe der Produktnummer auf bauhaus.info oder in Ihrem Fachcentrum.





VORTEILE im Blick

- Nut- und Federsystem (außer bei Pfeilerstein)
- Fase
- Einschichtig aus haufwerksporigem Beton



PLANOMUR GARTENMAUER

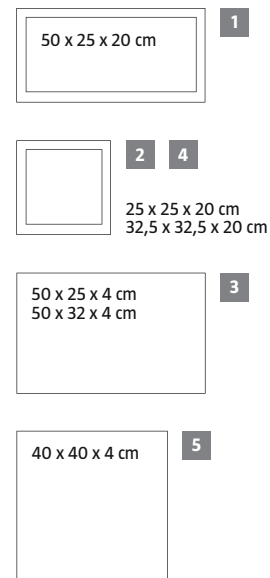
Schneller Aufbau, glatte Sichtfläche und bepflanzbar. Dazu vielfältige Aufbaumöglichkeiten durch Pfeilerelemente, Normal- und Halbsteine und Abdeckplatten. Dies sind nur einige Eigenschaften des MauerSystems für Haus, Hof und Garten. Die an den Seiten angebrachten Nut- und Federverbindungen führen zu einer Verzahnung der einzelnen Mauersteine und ermöglichen den schnellen Bau von Ziermauern oder kompletten Grundstückseinfassungen.

i Verarbeitungshinweise Planomur-Gartenmauer: Aufgrund normaler, produktionsbedingter Maßtoleranzen werden die einzelnen Steine mit ca. 2–3 mm Stoßfuge versetzt.



Anfangs-/Endsteine (50 x 25 x 20 cm) werden im Mengenverhältnis (1:4) geliefert. Anfangs- bzw. Endsteine besitzen jeweils eine glatte Seite sowie eine Nutseite (keine Federseite) und werden ggf. auch ohne direkten Verband zum Nachbarstein verarbeitet. Nicht benötigte Normalsteine ohne Federausbildung sind gleichmäßig im Wandbereich zu verteilen. Halbsteine (25 x 25 x 20 cm) gibt es nur in den Ausführungen 'glatte Seite/Nutseite' und 'glatte Seite/Federseite' und werden im Verhältnis 1:1 geliefert.



GRÖSSEN



Nr.	Produkt	Maße in cm	Gewicht kg	Farbe	Bedarf Stück	Stück pro Palette	Produkt-Nummer
1.	Planomur Gartenmauer Normalstein	50 x 25 x 20	25,8/Stück	Grau	10/m ²	42	13984068
1.	Planomur Gartenmauer Normalstein	50 x 25 x 20	25,8/Stück	Anthrazit	10/m ²	42	13984082
2.	Planomur Gartenmauer Halbstein	25 x 25 x 20	17,25/Stück	Grau	20/m ²	84	13984099
2.	Planomur Gartenmauer Halbstein	25 x 25 x 20	17,25/Stück	Anthrazit	20/m ²	84	13984116
3.	Planomur Abdeckplatte	50 x 25 x 4	11,5/Stück	Grau	2/m	56	26574185
3.	Planomur Abdeckplatte	50 x 25 x 4	11,5/Stück	Anthrazit	2/m	56	26531065
3.	Planomur Abdeckplatte	50 x 32 x 4	14,8/Stück	Grau	2/m	56	25678923
3.	Planomur Abdeckplatte	50 x 32 x 4	14,8/Stück	Anthrazit	2/m	56	25675252
4.	Planomur Pfeilerelement	32,5 x 32,5 x 20	21/Stück	Anthrazit	5/m	45	20023388
5.	Planomur Pfeilerabdeckplatte	40 x 40 x 4	14,8/Stück	Anthrazit	3/m	32	25674453



RASTERSTEIN

Durch die verschiedenen Steinformate und die gewellte Kante der Rastersteine ist eine individuelle Gartengestaltung möglich: Hangbefestigungen, Gartenmauern oder Wegeinfassungen können nach eigenen Wünschen gestaltet werden. Auch Eckausbildungen sind leicht zu setzen.

Die Ausführung SL besticht durch ihre Vielseitigkeit und Qualität. Ob als Wegeinfassung, als Gartenmauer oder als bepflanzte Randbegrenzung: Immer macht der Rasterstein SL eine gute Figur. Durch sein geringes Gewicht von nur 12 kg ist er sehr handlich und es können schöne Gestaltungspunkte auf kleinstem Raum gesetzt werden. Die Rasterplatten bieten den optimalen Anschluss durch ihre passende Wellung und können zudem als Abdeckplatte und Einlegeboden für Pflanzbalkone verwendet werden.



Tagesaktuelle
Tiefpreise*




+ weitere Infos



GRÖSSEN



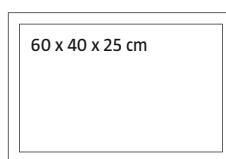
30 x 20 x 20 cm



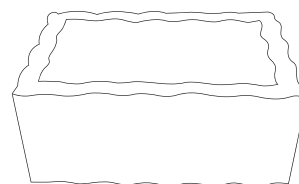
40 x 20 x 25 cm



40 x 30 x 25 cm



60 x 40 x 25 cm

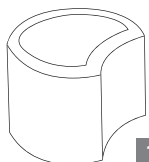


Produkt	Maße in cm	Gewicht kg	Farbe	Stück pro Palette	Produkt-Nummer
Rasterstein SL	30 x 20 x 20	12/Stück	Grau	140	13984563
Rasterstein SL	30 x 20 x 20	12/Stück	Anthrazit	140	13984594
Rasterstein SL	30 x 20 x 20	12/Stück	Toscana	140	13942244
Rasterstein SL	30 x 20 x 20	12/Stück	Mediterran	140	20352338
Rasterstein klein	40 x 20 x 25	19/Stück	Grau	60	13984604
Rasterstein klein	40 x 20 x 25	19/Stück	Anthrazit	60	13984628
Rasterstein klein	40 x 20 x 25	19/Stück	Toscana	60	13942251
Rasterstein klein	40 x 20 x 25	19/Stück	Mediterran	60	20350059
Rasterstein klein	40 x 20 x 25	19/Stück	Weiß	60	22643843 B
Rasterstein mittel	40 x 30 x 25	25/Stück	Grau	60	13984635
Rasterstein mittel	40 x 30 x 25	25/Stück	Anthrazit	60	13984659
Rasterstein mittel	40 x 30 x 25	25/Stück	Toscana	60	13942268
Rasterstein mittel	40 x 30 x 25	25/Stück	Mediterran	60	20351007
Rasterstein mittel	40 x 30 x 25	25/Stück	Weiß	60	22659530
Rasterstein groß	60 x 40 x 25	40/Stück	Grau	30	13984666
Rasterstein groß	60 x 40 x 25	40/Stück	Anthrazit	30	13984680
Rasterstein groß	60 x 40 x 25	40/Stück	Toscana	30	13942275
Rasterstein groß	60 x 40 x 25	40/Stück	Mediterran	30	20352329 B

* Tagesaktuelle Tiefpreise und weitere Infos finden Sie durch Scannen des QR-Codes, Eingabe der Produktnummer auf bauhaus.info oder in Ihrem Fachcentrum.



GRÖSSEN



35 x 28 x 20 cm
50 x 40 x 30 cm

GRÖSSEN



33 x 24 x 20 cm
45 x 30 x 30 cm



VORTEILE im Blick

- Ideal als Hang- oder Begrenzungsstein
- Mit Verbundkehle
- Zur Kurvenbildung geeignet
- Hohe Standsicherheit
- Einschichtig aus haufwerksporigem Beton
- Fase
- Werkseitiger Tiefenschutz



VORTEILE im Blick

- Radienverlegung möglich
- Optimaler Anschluss an Pflaster- oder Mähsteine

STÜTZFLOR

Der Stützflor-Pflanzring besitzt eine sichere Verbundkehle. Er ist stabil und standsicher durch die untere Wandverstärkung. Durch die runde Steinform mit der besonderen Verbundkehle kann man fließend dem Böschungverlauf folgen. Der Stützflor eignet sich somit besonders zur Kurvenausbildung.



Grau



Anthrazit

MULTISTEINE

Die Multisteine bieten durch Ihre geraden Seiten einen optimalen Anschluss für Pflaster- oder Mähsteine, auch das Sauberhalten ist dadurch gut möglich. Die Multisteine sind insbesondere auch geeignet, Mauern in den unterschiedlichsten Radien zu setzen.




Grau



Anthrazit



Mediterran



Toscana

Nr.	Produkt	Maße in cm	Gewicht kg	Farbe	Bedarf Stück/m ²	Stück pro Palette	Produkt-Nummer
1.	Stützflor klein	35 x 28 x 20	18/Stück	Grau	14,3	63	13982486
1.	Stützflor klein	35 x 28 x 20	18/Stück	Anthrazit	14,3	63	13982462
1.	Stützflor groß	50 x 40 x 30	44,6/Stück	Grau	6,67	30	13982534
1.	Stützflor groß	50 x 40 x 30	44,6/Stück	Anthrazit	6,67	30	13982510
1.	Multistein klein	33 x 24 x 20	16,5/Stück	Grau	15	90	13984381
2.	Multistein klein	33 x 24 x 20	16,5/Stück	Anthrazit	15	90	13984408
2.	Multistein klein	33 x 24 x 20	16,5/Stück	Toscana	15	90	13942172
2.	Multistein klein	33 x 24 x 20	16,5/Stück	Mediterran	15	90	20351265
2.	Multistein groß	45 x 30 x 30	39/Stück	Grau	7,4	40	13984415
2.	Multistein groß	45 x 30 x 30	39/Stück	Anthrazit	7,4	40	13984439
2.	Multistein groß	45 x 30 x 30	39/Stück	Toscana	7,4	40	20804361
2.	Multistein groß	45 x 30 x 30	39/Stück	Mediterran	7,4	40	20804370

SCHALUNGSSTEINE

Die hohlen Betonsteine überzeugen durch zahlreiche Anwendungsmöglichkeiten und können zum einfachen und schnellen Errichten von Mauern, Stützwänden und Fundamenten eingesetzt werden. Schalungssteine können nach dem Verlegen verputzt werden, häufig werden Sie jedoch verblendet (z.B. mit Natursteinplatten oder mit Klinkern) und mit einer Abdeckplatte versehen.

Tagesaktuelle
Tiefpreise*



+ weitere Infos

Grau

+ VORTEILE im Blick

- Betonglatt
- Scharfkantig
- Mit Nut- und Federsystem
- Einschichtig mit Natursteinkörnung

GRÖSSEN



1



2

50 x 11,5 x 25 cm
50 x 17,5 x 25 cm
50 x 24 x 25 cm
50 x 30 x 25 cm

50 x 17,5 x 25 cm
50 x 24,5 x 25 cm
50 x 30 x 25 cm

HINWEIS

Je nach Mauergröße erhalten Sie den Randstein in 50 cm oder 25 cm Länge. Die bestellte Menge wird entsprechend gesplittet, so dass jeweils 50% der jeweiligen Steingröße angeliefert wird.



Nr.	Produkt	Maße in cm	Gewicht kg	Farbe	Bedarf/m ²	Stück pro Palette	Produkt-Nummer
1.	Schalungsstein	50 x 11,5 x 25	18,25/Stück	Grau	8	90	31439109
1.	Schalungsstein	50 x 17,5 x 25	26,67/Stück	Grau	8	60	22717313
1.	Schalungsstein	50 x 24 x 25	29,38/Stück	Grau	8	50	22718936
1.	Schalungsstein	50 x 30 x 25	32,11/Stück	Grau	8	40	31439118
2.	Schalungsstein, Randstein	50/25 x 17,5 x 25	21,3/16,5 Stück	Grau	-	60	22746450
2.	Schalungsstein, Randstein	50/25 x 24 x 25	24,21/16,5 Stück	Grau	-	40	22748872
2.	Schalungsstein, Randstein	50/25 x 30 x 25	27,08/26 Stück	Grau	-	40	31555041



Tagesaktuelle
Tiefpreise*



+ weitere Infos

CREAFORM BETONSTEINSYSTEM

CreaForm ist ein intuitives und schnell umsetzbares Betonsteinsystem, um moderne und attraktive Lösungen für den Außenbereich umzusetzen. Die Verbindung aus Betonstein und dem Beschläge-Set ermöglicht im Baukastensystem hochmoderne Betonmöbel, Hochbeete und weitere Pflanzgefäße oder auch Kombinationen aus Sitzgelegenheiten und Pflanzelementen zu vereinen. Feine Grau-Nuancierungen allein oder gepaart mit anthrazitfarbtönen auf zwei unterschiedlichen Verblender Formaten ermöglichen kreative Lösungen für moderne Gartengestaltung. CreaForm bietet mit seinen einfachen Komponenten fast unbegrenzte Gestaltungsmöglichkeiten für den Garten.





+ VORTEILE im Blick

- Baukasten-System aus Verblendsteinen zum Zusammenbauen
- Einfach, schnell und flexibel zu verarbeiten
- Tiefenschutz reduziert das Eindringen von Feuchtigkeit auf der Oberfläche
- Frost- und witterungsbeständig durch hochwertige Betonoberfläche




Nr.	Produkt	Maße in cm	Gewicht kg	Farbe	Bedarf Stück/m ²	Stück pro Palette	Produkt-Nummer
1.	Creafarm Pflanzkübel	67 x 67 x 45	163,38	Lavaschwarz	-	-	31889944
1.	Creafarm Pflanzkübel	67 x 67 x 45	163,38	Steingrau	-	-	31873947
1.	Creafarm Pflanzkübel L-Form	127 x 127 x 45	322,02	Lavaschwarz	-	-	31796822
1.	Creafarm Pflanzkübel L-Form	127 x 127 x 45	322,02	Steingrau	-	-	31889351
1.	Creafarm Pflanzkübel	188 x 67 x 75	536,54	Steingrau	-	-	31887957
2.	Creafarm Sitzbank	190 x 67 x 45	322,02	Lavaschwarz	-	-	31876618
2.	Creafarm Sitzbank	190 x 67 x 45	322,02	Steingrau	-	-	31796831
3.	Pflanzkübel + Sitzbank	321 x 67 x 60	994,7	Lavaschwarz	-	-	31891170
3.	Pflanzkübel + Sitzbank	321 x 67 x 60	994,7	Steingrau	-	-	31891189
4.	Creafarm Loungetisch	72,5 x 72,5 x 48	170,58	Lavaschwarz	-	-	31889360
4.	Creafarm Loungetisch	72,5 x 72,5 x 48	170,58	Steingrau	-	-	31851855
5.	Creafarm Verblendstein	15 x 60,3 x 6,7	13,24	Lavaschwarz	11,06	48	31879246
5.	Creafarm Verblendstein	15 x 60,3 x 6,7	13,24	Steingrau	11,06	48	31888950
5.	Creafarm Verblendstein	30,1 x 60,3 x 6,7	26,42	Lavaschwarz	5,51	48	31889935
5.	Creafarm Verblendstein	30,1 x 60,3 x 6,7	26,42	Steingrau	5,51	48	31891161
6.	Creafarm Beschläge-Set	-	1,58	Grau/Schwarz	-	600	31852575



VORTEILE im Blick

- Leicht konisch
- Rückseitige Aussparung verringert Gewicht
- Dadurch erleichterter Einbau

GRÖSSEN



100 x 32 x 16 cm
120 x 32 x 16 cm

HOHLBLOCKSTUFEN

Mit Hohlblockstufen lassen sich schnell und einfach Treppen für Hauseingänge, Terrassen und Wege gestalten – passend zu den Terrassenplatten, Pflastersteinen und Mauersteinen aus dem Gartenbauprogramm.

Grau

Anthrazit



Produkt	Maße in cm	Gewicht kg	Farbe	Stück pro Palette	Produkt-Nummer
Hohlblockstufe	50 x 32 x 16	42/Stück	Anthrazit	20	29270932 B
Hohlblockstufe	50 x 32 x 16	42/Stück	Grau	20	29270002 B
Hohlblockstufe	100 x 32 x 16	57/Stück	Anthrazit	12	29164877 B
Hohlblockstufe	100 x 32 x 16	57/Stück	Grau	12	29270543 B
Hohlblockstufe	120 x 32 x 16	64/Stück	Grau	12	29270774 B






* Tagesaktuelle Tiefpreise und weitere Infos finden Sie durch Scannen des QR-Codes, Eingabe der Produktnummer auf bauhaus.info oder in Ihrem Fachcentrum.

BLOCKSTUFEN – GLATT

Die Bauelemente für die Treppengestaltung rund um das Haus: Für den Hauseingangsbereich oder als Gartentreppe ohne vorbetonierten Treppenrohling in glattem Sichtbeton.

+ VORTEILE im Blick

- Schnelle und einfache Verlegung
- Schlichte Oberflächenstruktur
- Umlaufende Fase
- In verschiedenen Größen erhältlich
- Frost- und witterungsbeständig
- Passend zu vielen Produkten aus dem BAUHAUS Gartenbauprogramm



Tagesaktuelle Tiefpreise*



+ weitere Infos

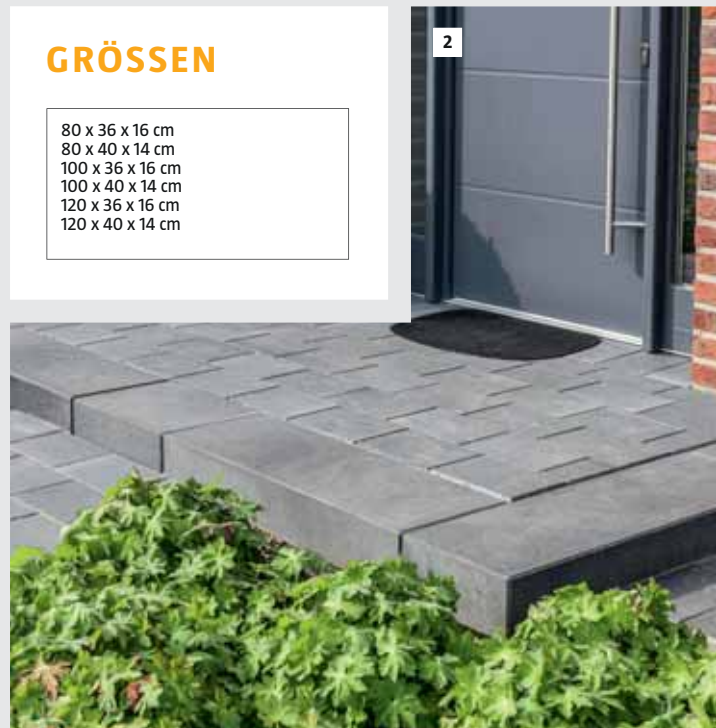
GRÖSSEN

15 x 35 x 50 cm
15 x 35 x 75 cm
15 x 35 x 100 cm



GRÖSSEN

80 x 36 x 16 cm
80 x 40 x 14 cm
100 x 36 x 16 cm
100 x 40 x 14 cm
120 x 36 x 16 cm
120 x 40 x 14 cm



Nr.	Produkt	Maße in cm	Gewicht kg	Farbe	Stück pro Palette	Produkt-Nummer
1.	Blockstufe glatt	15 x 35 x 50	65/Stück	Grau	20	13981968
1.	Blockstufe glatt	15 x 35 x 50	65/Stück	Anthrazit	20	13981944
1.	Blockstufe glatt	15 x 35 x 75	97/Stück	Grau	15	25665998
1.	Blockstufe glatt	15 x 35 x 75	97/Stück	Anthrazit	15	25673441
1.	Blockstufe glatt	15 x 35 x 100	130/Stück	Grau	10	25678154
1.	Blockstufe glatt	15 x 35 x 100	130/Stück	Anthrazit	10	25340170
2.	Blockstufe	80 x 36 x 16	98,8/Stück	Grau	12	29271315 B
2.	Blockstufe	100 x 36 x 16	127,5/Stück	Grau	12	29164859 B
2.	Blockstufe	120 x 36 x 16	152,2/Stück	Grau	8	29270534 B
2.	Blockstufe	80 x 40 x 14	93,6/Stück	Grau	12	29267475 B
2.	Blockstufe	100 x 40 x 14	119,1/Stück	Grau	8	29267484 B
2.	Blockstufe	120 x 40 x 14	143,6/Stück	Grau	8	29164868 B

BLOCKSTUFEN

Mit Blockstufen lassen sich schnell und einfach Treppen für Hauseingänge, Terrassen und Wege gestalten – passend zu den Terrassenplatten, Pflastersteinen und Mauersteinen aus dem Gartenbauprogramm. Dank der überragenden Qualität unterliegen die Blockstufen weder Abrieb noch Witterungseinflüssen.



VORTEILE im Blick

- Gebrochene Vorderseite, Auftritt Betonglatt und nuanciert
- Werkseitiger Tiefenschutz
- Zweischichtig mit Natursteinkörnung auf der Oberfläche und hochwertiger Edelsplitt-Natursteinkörnung im Kern
- Rutschklassifizierung R13
- Fase, Farbstabil



SPALTSTUFEN

Die Spaltstufen von EHL sind die ideale Wahl für alle, die eine natürliche, rustikale Optik mit hoher Funktionalität verbinden möchten. Ob für Gartenwege, Außentreppen oder Terrassenanlagen – diese Stufen fügen sich harmonisch in jede Gartengestaltung ein und überzeugen durch ihre frostbeständigen, wetterfesten Materialien.

Dank ihrer strukturierten Oberfläche und der authentischen Farbgebung bieten die Spaltstufen nicht nur optische Highlights, sondern auch eine rutschfeste und langlebige Lösung für den Außenbereich. Die einfache Verlegung macht sie sowohl für professionelle Landschaftsgärtner als auch für DIY-Projekte attraktiv. Mit den Spaltstufen setzt du auf Qualität, Ästhetik und Beständigkeit – perfekt für eine zeitlose und pflegeleichte Gartengestaltung.



Weiß-anthrazit

Muschelkalk

Macciato

Anthrazit

GRÖSSEN

50 x 35 x 15 cm

100 x 35 x 15 cm



Produkt	Maße in cm	Gewicht kg	Farbe	Stück pro Palette	Produkt-Nummer
Spaltstufe	50 x 35 x 15	65/Stück	Weiß-anthrazit	20	33229069
Spaltstufe	50 x 35 x 15	65/Stück	Muschelkalk	20	33229041
Spaltstufe	50 x 35 x 15	65/Stück	Macciato	20	33229087
Spaltstufe	50 x 35 x 15	65/Stück	Anthrazit	20	33227081
Spaltstufe	100 x 35 x 15	130/Stück	Weiß-anthrazit	10	33229050
Spaltstufe	100 x 35 x 15	130/Stück	Muschelkalk	10	33227072
Spaltstufe	100 x 35 x 15	130/Stück	Macciato	10	33229078
Spaltstufe	100 x 35 x 15	130/Stück	Anthrazit	10	33356532



1



2

GRÖSSEN



80 x 32 x 18 cm
 90 x 32 x 18 cm
 100 x 32 x 18 cm
 110 x 32 x 18 cm
 120 x 32 x 18 cm

NILES STUFEN

Die Niles Stufen überzeugen durch ihre gestrahlte Oberfläche mit eingestreutem Edelspitt und fügen sich harmonisch in jede Außenanlage ein. Sie lassen sich stilgetreu mit Niles Palisaden kombinieren und bieten eine attraktive, langlebige Alternative zu Naturstein – für elegante, pflegeleichte Treppenlösungen im Garten- und Landschaftsbau.




VORTEILE im Blick

- Oberfläche gestrahlt; mit eingestreutem Edelspitt
- Stilgetreu kombinierbar mit Niles Palisaden
- Attraktive Alternative zum Naturstein

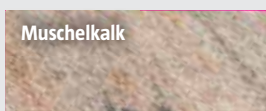


VORTEILE im Blick

- Günstiges Gewicht
- Bewehrung erlaubt freitragendes Verbauen
- Schnelle Verlegung ohne Einschalen
- Kurzfristig begehbar




Sandstein



Muschelkalk



Quarzit



Grau

Tagesaktuelle
Tiefpreise*



+ weitere Infos

Nr.	Produkt	Maße in cm	Gewicht kg	Farbe	Stück pro Palette	Produkt-Nummer
1.	Niles Stufe	100 x 35 x 15	110/Stück	Sandstein	15	33351874
1.	Niles Stufe	100 x 35 x 15	110/Stück	Muschelkalk	15	33099572
1.	Niles Stufe	100 x 35 x 15	110/Stück	Quarzit	15	33099581
2.	Winkelstufe	80 x 32 x 18	42/Stück	Grau	24	33352938
2.	Winkelstufe	90 x 32 x 18	48/Stück	Grau	24	33353108
2.	Winkelstufe	100 x 32 x 18	53/Stück	Grau	24	33099606
2.	Winkelstufe	110 x 32 x 18	57/Stück	Grau	18	33352947
2.	Winkelstufe	120 x 32 x 18	64/Stück	Grau	18	33352956
2.	Winkelstufe	130 x 32 x 18	69/Stück	Grau	18	33352965
2.	Winkelstufe	140 x 32 x 18	75/Stück	Grau	18	33352974
2.	Winkelstufe	150 x 32 x 18	80/Stück	Grau	18	33353117

Tagesaktuelle
Tiefpreise*



+ weitere Infos

+ VORTEILE im Blick

- Steigung standardmäßig gebrochen
- Bei der 112,5 Länge ist die Längsseite (Steigung) gespalten / gebrochen und die Seitenflächen (Köpfe) unbehandelt
- Bei der 50er und 100er Länge ist die Längsseite (Steigung) und die Seitenflächen gespalten (Köpfe bearbeitet)

GRÖSSEN

50 x 34,5 x 15 cm
100 x 34,5 x 15 cm

STAMFORD BLOCKSTUFEN

Höhenunterschiede im Garten erschweren dessen Gestaltung oftmals erheblich. Außerdem ist es durch Hänge und Böschungen häufig schwierig, alle Bereiche des Gartens ohne Mühe zu erreichen. Stamford Mauersysteme, Stufen und Palisaden ermöglichen es, alle Hänge problemlos abzusichern. Stamford Blockstufen kommen da zum Einsatz, wo Höhenunterschiede zu einem Problem bei der Gestaltung der Gartenwege werden.

Sandstein

Muschelkalk

Schwarz



Produkt	Maße in cm	Gewicht kg	Farbe	Stück pro Palette	Produkt-Nummer
Stamford Blockstufe	50 x 34,5 x 15	60/Stück	Sandstein	4	29070381 B
Stamford Blockstufe	50 x 34,5 x 15	60/Stück	Muschelkalk	4	28966007 B
Stamford Blockstufe	50 x 34,5 x 15	60/Stück	Schwarz	4	28966016 B
Stamford Blockstufe	100 x 34,5 x 15	120/Stück	Sandstein	2	29070390 B
Stamford Blockstufe	100 x 34,5 x 15	120/Stück	Muschelkalk	2	29082100 B
Stamford Blockstufe	100 x 34,5 x 15	120/Stück	Schwarz	2	29082119 B
Stamford Blockstufe	112,5 x 34,5 x 15	135/Stück	Sandstein	2	29078932 B
Stamford Blockstufe	112,5 x 34,5 x 15	135/Stück	Muschelkalk	2	29078941 B
Stamford Blockstufe	112,5 x 34,5 x 15	135/Stück	Schwarz	2	29078950 B



VISALIA BLOCKSTUFEN

137

BLOCKSTUFEN


Die Visalia Blockstufen bestehen durch ihre besonders schönen Farben. Sie harmonisiert mit den unterschiedlichsten Umgebungen und setzen auf eine hohe Farbbeständigkeit. Verleihen Sie Ihrem Aufgang ein völlig neues Aussehen!

+ VORTEILE im Blick

- Nuancierte Farbgebung; in erweiterter Farbauswahl
- Mit umlaufender 6 mm Fuge
- Lösemittelfreie Beschichtung zum Basis-Schutz der Oberfläche, hohe Farbbeständigkeit
- Pearl Effekt 2 Oberflächenschutz

GRÖSSEN


50 x 35 x 15 cm
100 x 35 x 15 cm




Sandstein



Muschelkalk



Quarzit



Schwarz/Weiß



Produkt	Maße in cm	Gewicht kg	Farbe	Stück pro Palette	Produkt-Nummer
Visalia Blockstufe	50 x 35 x 15	55/Stück	Muschelkalk	30	29081912
Visalia Blockstufe	100 x 35 x 15	110/Stück	Muschelkalk	15	29077601
Visalia Blockstufe	100 x 35 x 15	110/Stück	Quarzit	15	29077610
Visalia Blockstufe	100 x 35 x 15	110/Stück	Sandstein	15	29082128
Visalia Blockstufe	100 x 35 x 15	110/Stück	Schwarz/weiß	15	29082137

RUBRIK

ZUBEHÖR/ ENTWÄSSERUNGSSYSTEME



Produkt siehe S. 140



Produkt siehe S. 146



BINDEMITTEL FÜR KIESELSTEINE

Der Kiesbinder sorgt für festen Halt und eine saubere Optik – ganz ohne großen Aufwand. Ob im Innen- oder Außenbereich: Mit diesem gebrauchsfertigen Bindemittel fixieren Sie Kiesel oder Natursteine (Ø 5–18 mm) zuverlässig und dauerhaft an Ort und Stelle. Der Kiesbinder ist atmungsaktiv, diffusionsfähig, durchlässig und witterungsstabil – ideal für jede Umgebung. Gleichzeitig verhindert er das Wachstum von Moos und Algen und unterstützt eine langfristig gepflegte Oberfläche, ganz ohne Chemie.

Einfach anwenden – stark in der Wirkung: Aufgießen, aufsprühen oder streichen – die Anwendung ist unkompliziert. Bereits nach 48 Stunden ist die Fläche überarbeitbar. Für eine stabile, optisch ansprechende Verbindung der Steine. Ob für dekorative Steinflächen, Gartenwege oder Terrassen – mit unserem Kiesbinder bleibt alles da, wo es hingehört. Für ein Ergebnis, das sich sehen lassen kann – dauerhaft stabil, sauber und schön.



VORTEILE im Blick

- Zum Fixieren von losen Steinen oder Schotter
- Schützt zuverlässig vor ungewolltem Bewuchs und sorgt für dauerhaft gepflegte Oberflächen
- Gebrauchsfertig und lösemittelfrei
- Frost- und witterungsbeständig
- Dauerhafter Halt ohne Chemie



BAUSCHUBKARRE 'DER PROFI'

Die Bauschubkarre 'Der Profi' ist auf höchste Beanspruchung im Baustellenalltag ausgelegt und vereint robuste Verarbeitung mit durchdachten Details. Ihr durchgehend geschweißter, pulverbeschichteter Rahmen aus 34 mm starkem Stahlrohr bildet eine besonders widerstandsfähige Basis. Ergänzt wird die Konstruktion durch einen vollflächigen Unterzug aus Stahl, der für eine gleichmäßige Lastverteilung und zusätzliche Stabilität sorgt.

Die schlagfeste Mulde aus verzinktem Stahl ist mit einer Drahteinlage im gebördelten Rand verstärkt, was nicht nur für zusätzliche Haltbarkeit, sondern auch für eine saubere und sichere Kantenverarbeitung steht. Ein stabiler Muldenstützbügel und der integrierte Kippbügel ermöglichen ein kontrolliertes Entleeren auch schwerer Lasten. Verschleißkufen schützen den Rahmen bei regelmäßigem Einsatz auf harten Untergründen.

Für hohen Bedienkomfort sorgen ergonomisch geformte Holzgriffe, die angenehm in der Hand liegen und auch bei längerem Arbeiten ein sicheres Handling gewährleisten. Das 4-lagige Lufttrad auf einer Stahlfelge mit hochwertigem Kugellager ermöglicht einen ruhigen Lauf – selbst bei unebenem Gelände.



VORTEILE im Blick

- Ideal für den Transport von Schüttgütern bis zu 200 kg
- Max. 120 Liter Fassungsvermögen
- Ergonomische Holzgriffe für echte 'Profis'
- Vollflächiger Unterzug aus Stahl
- Mit Drahteinlage im gebördelten Muldenrand



Nr.	Produkt	Inhalt Liter	Gewicht kg	Traglast kg	Farbe	Produkt-Nummer
1.	Bindemittel für Kieselsteine	2,5	-	-	-	32617102
1.	Bindemittel für Kieselsteine	10	-	-	-	32612310
2.	Gartenschubkarre 'Der Einsteiger'	85	9,8	120	Schwarz	32369573
2.	Bauschubkarre 'Die Leichte'	100	11,8	120	Anthrazit	32676158
2.	Bauschubkarre 'Der Allrounder'	100	13,2	160	Rot	32369591
2.	Bauschubkarre 'Die Starke'	100	14,6	200	Rot	32369582
2.	Bauschubkarre 'Der Profi'	120	15,8	200	Rot	32574739

GARTENBAUSTOFF CHEMIE

1 Natursteinverlegemörtel

Mörtel mit Trass zum Ansetzen und Verlegen von Natursteinen und -platten im Dickbettverfahren mit gleichzeitiger Fugengestaltung.

Anwendung: Zum Verlegen von Natursteinen und -platten (Porphy, Polygonal, Sandstein, Jura-Marmor u.a.) im Dickbettverfahren, für Bodenbeläge, Terrassen, Treppenstufen, Treppenpodeste, Fensterbänke, für gleichzeitige Fugengestaltung

Verbrauch: Je nach Steinformat und Fugenbreite. Für 1 m² Fläche bei einer Schichtdicke von 1 cm werden ca. 15 kg Trockenmörtel benötigt.

Lieferung: 25-kg-Sack

Eigenschaften:

- Hohe Standfestigkeit und Klebkraft, hoher Haftverbund mit Trass gegen Ausblühungen und Fleckenbildung bei Natursteinen sowie für optimierten Erhärtungsverlauf, leicht zu verarbeiten, frost- und witterungsbeständig nach Erhärtung, mineralisch.

2 Natursteinfugenmörtel NFM

Anwendung: Schlamm-Mörtel für Natursteinbeläge im Innen- und Außenbereich, vor allem für Polygonalplatten mit Fugenbreiten von ca. 3–25 mm. Hohe Verbundfähigkeit, wasserundurchlässig, frost- und witterungsbeständig, schnell erhärtend, mineralisch, naturgrau.

Untergrund: Der Untergrund muss vor der Verlegung vorgemastet werden.

Verbrauch: je nach Steinformat und Fugenbreite. Wasserzugabe ca. 5,5 l.

Lieferung: 25-kg-Sack

3 Gartenmauer-Mörtel

Zum Erstellen von Mauern aus Natur-, Ziegel-, Beton- und Klinkersteinen. Mit original tubag Trass gegen Ausblühungen. Für Verarbeitung mit gleichzeitiger Fugengestaltung. Für innen und außen.

Anwendung: Gartenmauer-Mörtel ist speziell für Mauerarbeiten im Garten und rund ums Haus vorgesehen. Mauer-/Fugarbeiten können in einem Arbeitsgang erledigt werden.

Untergrund: Geeignet sind saubere, staubfreie, tragfähige und trockene Untergründe.

Anstriche und andere Trennschichten sind zu entfernen. Zu vermauernde Steine sind je nach Saugverhalten vorzunässen.

Verbrauch: Abhängig vom Steinformat.

Lieferform: 30-kg-Sack

Eigenschaften:

- Zementgebundener Mörtel mit original tubag Trass gegen Kalkausblühungen. Mineralische Zuschlagstoffe und Zusätze zur besseren Verarbeitung.

4 Gartenbau Beton mit Trass GBB

Anwendung: Besonders geeignet für Arbeiten im Garten und rund ums Haus. Zum Setzen von Randsteinen, Gehwegplatten, Pflastersteinen. Zur Erstellung von Beeteinfassungen, feingliedrigen Betonbauteilen, Fundamenten etc. Mit Trass gegen Ausblühungen.

Untergrund: Der Untergrund muss tragfähig, sauber und frei von Verunreinigungen und Trennschichten aller Art sein. Vor der Verarbeitung Untergrund vornässen, jedoch Pfützenbildung vermeiden.

Verbrauch: Ca. 20 kg pro m² und Auftragsstärke. Wasserzugabe ca. 3–3,5 l.

Lieferung: 30-kg-Sack

5 Ruck-Zuck Beton RZB

Anwendung: Zur schnellen Montage von Zaunpfählen, Wäschespinnen etc. Ohne Anmischen, schnell erhärtend.

Untergrund: Das Erdreich muss tragfähig und gut verdichtet sein. Vor Verarbeitung Seiten- und Bodenflächen vornässen.

Verbrauch: Ca. 20 kg pro m² und Auftragsstärke.

Wasserzugabe ca. 3–3,5 l.

Lieferung: 25-kg-Sack



1



2



3



4



5



quick-mix



Nr.	Produkt	Gewicht kg	Produkt-Nummer
1.	quick-mix Naturstein-Verlegemörtel	25/Sack	13868414
2.	quick-mix Naturstein-Fugenmörtel	25/Sack	13864133
3.	quick-mix Gartenmauermörtel	30/Sack	20234542
4.	quick-mix Gartenbau-Beton mit Trass GBB 30	30/Sack	13860302
5.	quick-mix Ruck-Zuck-Beton	25/Sack	13860649



* Tagesaktuelle Tiefpreise und weitere Infos finden Sie durch Scannen des QR-Codes, Eingabe der Produktnummer auf bauhaus.info oder in Ihrem Fachcenter.




FUGLI PFLASTERFUGEN-MÖRTEL

Der Pflasterfugenmörtel Eco von FUGLI ist ein verarbeitungsfertiger 1-Komponenten-Pflasterfugenmörtel, der nach Kontakt mit Luft bzw. Sauerstoff aushärtet. Der Fugenmörtel kann rund ums Haus zum Verfugen von nahezu allen Platten und Steinen ab einer Fugenbreite von 3 mm eingesetzt werden und ist praktisch harzfilmfrei. Dank seiner herausragenden Eigenschaften und Festigkeiten eignet sich FUGLI – Pflasterfugenmörtel Eco für fast jeden Anwendungsbereich, besonders aber für Einfahrten, keramische Platten sowie den Einsatz rund um Pools.


Für die Verarbeitung wird lediglich ein Gartenschlauch mit einer Brause beziehungsweise Spritze, ein Gummischieber sowie ein feiner Kokosbesen benötigt. FUGLI-Pflasterfugenmörtel Eco besteht zu 98 % aus natürlichen, recycelten oder nachwachsenden Rohstoffen und ist kobaltfrei, was ihm unter anderem den BHB Branchen Award in der Produktkategorie „Best of Eco“ einbrachte.

+ VORTEILE im Blick

- Kein Unkrautdurchwuchs
- Praktisch harzfilmfrei
- Hochdruckreinigerbeständig
- Rund um Pools einsetzbar
- Stark wasserdurchlässig
- Frost- und tausalzbeständig
- U. a. für 2 cm starke keramische Platten



Anthrazit



Beige



Grau

Verbrauchsrechner



Tagesaktuelle Tiefpreise*



+ weitere Infos

Produkt

Fugli Pflasterfugenmörtel Eco
Fugli Pflasterfugenmörtel Eco
Fugli Pflasterfugenmörtel Eco

Farbe

Anthrazit
Beige
Grau

Gewicht kg

12,5/Eimer
12,5/Eimer
12,5/Eimer

Produkt-Nummer

29270057
29221657
29268566

LÖSUNGEN FÜR EINE WASSERDURCHLÄSSIGE UND DAUERHAFT VERFUGUNG

Bestimmt kennen Sie diese Probleme: Zwischen den Steinen Ihrer Terrasse oder Einfahrt wächst Unkraut und dort nisten sich alles aufwühlende Ameisen ein. Absackende Auffahrten oder ausgespülte Terrassenfugen. Außerdem sind minderwertige Fugen oft dafür verantwortlich, dass Regenwasser nicht richtig abläuft und sich Pfützen bilden.

Lassen Sie sich durch solche Probleme nicht ärgern. Damit Sie möglichst lange Freude an Ihren Flächen rund ums Haus haben, sollten Sie unbedingt auf eine dauerhaft gute Verfugung achten, denn genau hier ist das Pflaster am empfindlichsten. Machen es mit den FUGLI Fugenlösungen direkt richtig.

FUGLI bietet effektive Fugenmaterialien für Terrassen, Gehwege und Einfahrten und das für nahezu alle Beläge, von Betonsteinen über Natursteine hin zu keramischen Terrassenfliesen. Und das Beste: Alle Produkte kommen schon heute ganz ohne den Einsatz von Lösemitteln aus.



+ VORTEILE im Blick

- Kein Unkraut in den Fugen
- Wasserdurchlässig
- Frost- und Tausalzbeständig
- Einfaches Reinigen mit dem Hochdruckreiniger
- Trittsicher
- Einfach zu verarbeiten
- Keine Unfallgefahr



1

Fugli Pflasterfugenmörtel

Der wasserdurchlässige Pflasterfugenmörtel für Fugenbreiten ab 5 mm ist sofort verarbeitungsfähig und härtet nach Kontakt mit Luft bzw. Sauerstoff aus. Der leicht zu verarbeitende Mörtel eignet sich ideal für Terrassen, Gartenwege sowie Einfahrten mit leichter Verkehrsbelastung. FUGLI Pflasterfugenmörtel verhindert Unkrautdurchwuchs und ist hochdruckreinigerbeständig.



2

Fugli Fester Premium Fugensand

Der wasserdurchlässige Premium Fugensand ist ein unkruthemmender Fugensand auf Basis überwiegend natürlicher Rohstoffe, ohne Zusatz von Zement, der nach Aktivierung mit Wasser fest wird. Dank der unkomplizierten und schnellen Verarbeitung eignet er sich ideal für schmale Fugenbreiten ab 1 mm (bis 4 mm), insbesondere bei Verbundsteinpflaster in Einfahrten.

Tagesaktuelle Tiefpreise*



+ weitere Infos



3

Fugli Fugenfestiger

Die Spezialflüssigkeit ist zur Verfestigung von Sandfugen, um bestehende Fugen vor Ausspülung zu schützen (z. B. Tropfkanten). In Kombination mit FUGLI Fester Premium Fugensand erreichen Sie so eine dauerhafte Verfugung von schmalen Fugen unter 3 mm Fugenbreite.

Nr.	Produkt	Gewicht kg	Farbe	Produkt-Nummer	Farbe Fugensand	Farbe Pflasterfugenmörtel
1.	Fugli Pflasterfugenmörtel	12,5/Eimer	Natur/Sand	22092764	Natur	Natur/Sand
1.	Fugli Pflasterfugenmörtel	12,5/Eimer	Basalt/Sand	22088259		
1.	Fugli Pflasterfugenmörtel	12,5/Eimer	Steingrau/Sand	22091743	Basalt	Steingrau/Sand
1.	Fugli Pflasterfugenmörtel	25/Eimer	Natur/Sand	25040276		
1.	Fugli Pflasterfugenmörtel	25/Eimer	Basalt/Sand	25001565		
1.	Fugli Pflasterfugenmörtel	25/Eimer	Steingrau/Sand	25001556	Basalt/Sand	Basalt/Sand
2.	Fugli Fester Premium Fugensand	15/Eimer	Natur	26518970		
2.	Fugli Fester Premium Fugensand	15/Eimer	Basalt	27593280		
3.	Fugli Fugenfestiger, 1 Liter	-	-	22486880		
3.	Fugli Fugenfestiger, 5 Liter	-	-	22647234		

TIEFPREIS



* Tagesaktuelle Tiefpreise und weitere Infos finden Sie durch Scannen des QR-Codes, Eingabe der Produktnummer auf bauhaus.info oder in Ihrem Fachcentrum.

VORNÄSSEN**1.**

Nachdem die Fuge auf eine Mindestdiefe von 30 mm gereinigt wurde, nässt man die Fläche gründlich vor

VERTEILEN**2.**

Den Fugenmörtel auf der Fläche verteilen

EINARBEITEN**3.**

Mit einem Gummischieber in die Fuge einarbeiten

NACHNÄSSEN**4.**

Zum Verdichten der Fuge etwas nachnässen, nachschlämmen und die absackenden Fugen auffüllen

ABKEHREN**5.**

Abschließend den überflüssigen Fugenmörtel mit einem feinen Haarbesen diagonal zur Fuge abkehren

FERTIG**6.**

FORMEL FÜR ERFOLG

Insbesondere breite Fugen lassen sich oft nur schwer frei von Unkraut halten. Hier hilft das dunkle Dansand Steinmehl. Es besteht aus ofengetrocknetem Granit versetzt mit speziellen Mineralien. Dadurch ergibt sich ein natürlich hoher pH-Wert, der das Einnisten von Unkrautsamen bei gleichzeitiger Wasserdurchlässigkeit verhindert. Zudem wird das Fugenmaterial vor Auslieferung gewaschen und ofengetrocknet. Das sorgt für eine herrlich einfache Anwendung. Geeignet ist das Dansand Steinmehl für Pflasterfugen von 3 – 20 mm Breite.

Das NO GROW™ Sortiment von Dansand ist abgestimmt auf Verbraucherbedürfnisse entwickelt worden. Es zeigt sich dass das NO GROW™ Sortiment durch Qualität, Langlebigkeit, Preis-/Leistung und vor allem die unkomplizierte Handhabung besticht. Ob der patentierte Fugensand, das bewährte Steinmehl oder das innovative TOP LOCK – aufgrund der ofengetrockneten Inhaltsstoffe sind die Fugenmaterialien besonders einfach einzukehren. Durch die spezielle natürliche Rezeptur wird zudem das Einnisten von Unkrautsamen erschwert, damit Sie langfristig schöne Pflasterbeläge genießen können. Die drei Premiumprodukte eignen sich gleichermaßen für Neuverfugungen wie Instandsetzungen und sind dank verschiedener Farbvarianten für helle und dunkle Pflaster geeignet.



GARTENWEGE, TERRASSEN UND AUFFAHRTEN FREI VON UNKRAUT




1

DANSAND NO GROW Steinmehl

Ob bei der Neuverfugung oder Instandsetzung von Terrassen, Gehwegen und Auffahrten: Dansand Steinmehl sorgt mit seinen natürlichen Inhaltsstoffen für dunkle, unkrautfreie Fugen zwischen Beton- oder Natursteinen.

Inhalt: 20 kg
Fugenbreite: 3–20 mm
Verbrauch: 20 kg reichen für ca. 5–10 m²

Erhältlich in Anthrazit.



2

DANSAND NO GROW Fugensand

Der Dansand Fugensand ist ein unkrautvorbeugendes Fugenmaterial zur Neuverfugung oder Instandsetzung von Terrassen, Gehwegen und Auffahrten, die mit Beton- oder Natursteinen gepflastert sind bzw. werden sollen.

Inhalt: 20 kg
Fugenbreite: 1–5 mm
Verbrauch: 20 kg reichen für ca. 5–10 m²

Erhältlich in Natur, Anthrazit und Grau

Nr.	Produkt	Körnung in mm	Gewicht kg	Farbe	Sack pro Palette	Produkt-Nummer
1.	Dansand Steinmehl 'NO GROW'	0,3–2	20/Sack	Anthrazit	54	20739436
2.	Dansand Fugensand 'NO GROW'	0,1–0,5	20/Sack	Natur	54	20727820
2.	Dansand Fugensand 'NO GROW'	0,1–0,5	20/Sack	Anthrazit	54	23075865

DANSAND NO GROW TOP LOCK

Dansand TOP LOCK ist die Alternative zum Pflasterfugenmörtel. Das Fugenmaterial härtet in der oberen Schicht aus, bleibt jedoch flexibel, sodass es bei Nässe wasserdurchlässig ist. Das Ergebnis: unkrautfreie, feste Fugen auf Terrassen, Gehwegen und Auffahrten mit leichter Pkw-Verkehrsbelastung.

Inhalt: 20 kg
Fugenbreite: 3–10 mm
Verbrauch: 20 kg reichen für ca. 5–10 m²

Erhältlich in Natur und Anthrazit.



3

**Dansand Gartenweg**

Das Naturmaterial hat eine Körnung von 0–8 mm, die nach dem Verdichten für eine augenblicklich stabile Wegedecke sorgt. Die einfache und schnelle Lösung beim Anlegen von Gartenwegen.

Inhalt: 20 kg
Verbrauch: 20 kg reichen für ca. 0,4 m²
Farbe: Anthrazit



4

Tagesaktuelle
Tiefpreise*



+ weitere Infos

**AUF SCHRITT UND TRITT**

Mit dem innovativen Wegematerial Dansand Gartenweg erhalten Sie eine rutschfeste und frostsichere Wegedecke, die leicht ausgebessert werden kann. Das Produkt eignet sich dabei nicht nur für Pfade durch den Garten, sondern kann auch als Carportstellfläche, Gewächshausgrund oder für eine Feuerstelle genutzt werden. Die fertige Mischung ist einfach zu verarbeiten und nach dem Anlegen direkt begehbar. Der Gartenweg dunkel besteht aus skandinavischem Granit.

Ob für Terrassen, Gehwegen oder Einfahrten – die Fugenmaterialien von Dansand basieren auf natürlichen Inhaltsstoffen. Die einzigartige, mineralische Rezeptur sorgt für einen hohen pH-Wert, welcher das Unkrautwachstum vorbeugt. Effektiv und langfristig.

Nr.	Produkt	Körnung in mm	Gewicht kg	Farbe	Sack pro Palette	Produkt-Nummer
3.	Dansand TOP LOCK 'NO GROW'	0,1–1,5	20/Sack	Natur	54	20832201
3.	Dansand TOP LOCK 'NO GROW'	0,1–1,5	20/Sack	Anthrazit	54	22498733
4.	Dansand Gartenweg	-	20/Sack	Anthrazit	54	25742040

* Tagesaktuelle Tiefpreise und weitere Infos finden Sie durch Scannen des QR-Codes, Eingabe der Produktnummer auf bauhaus.info oder in Ihrem Fachcentrum.






SICHERE ENTWÄSSERUNG

Nicht richtig abgeleitete Feuchtigkeit schadet der Bausubstanz – innen wie außen. Wer eine Immobilie baut oder umbaut, steht daher automatisch vor der Frage: Welche Systeme rund ums Haus sind nötig, um den Vorplatz und die eigenen vier Wände frei von Feuchtigkeit, sauber und schön zu halten?

ACO bietet Ihnen die passenden Produkte, um das Wasser in die ichtigen Bahnen zu lenken und Ihre Immobilie sicher zu schützen. Dabei verbinden diese Produkte beste Qualität mit hochwertigem Design und bieten vielfältige Gestaltungsmöglichkeiten.



ENTWÄSSERUNGSRINNE AUS POLYMERBETON – ACO SELF STANDARDLINE

Vorteile:

- 2 Rinnenelemente aus Polymerbeton (0,5 m und 1 m) ermöglichen verschiedene Systemaufbauten
- Frostbeständig, Pkw-befahrbar
- Geringes Gewicht bei hoher Festigkeit
- Starke hydraulische Selbstreinigung
- Glatte Oberfläche für hohe Fließgeschwindigkeit und Reinigungskomfort
- Schraublose Rostverriegelung ermöglicht leichte Reinigung, da freier Rinnenquerschnitt

Tagesaktuelle
Tiefpreise*

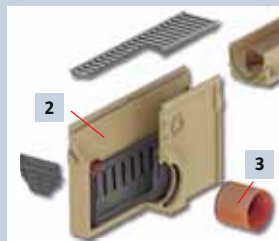


+ weitere Infos




Stirnwand und Stirnwand mit Stutzen
siehe Zubehör ACO Self Hexaline

Anschlussmöglichkeiten an die Grundleitung



Anschluss mit einem Einlaufkasten

- Seitlicher Ablauf
- Ablaufleistung: 6,0 l/s (ohne Geruchsverschluss)
- Anschluss mit einem DN/OD 110 Rohrstutzen
- Schmutz und Laub wird im Schlammeimer gesammelt
- Leichtere Reinigung und Wartung des Rinnenstrangs



Anschluss mit einem PVC Rohrstutzen

- Senkrechter Ablauf
- Ablaufleistung: 4,5 l/s (ohne Geruchsverschluss)
- Anschluss an ein DN/OD 110 KG Rohr



Anschluss mit einer Stirnwand mit Stutzen

- Seitlicher Ablauf
- Ablaufleistung: 2,5 l/s
- Anschluss an ein KG Rohr DN/OD 110
- Sehr flacher Einbau möglich

Nr.	Produkt	Maße in cm	Abdeckung	Stück pro Palette	Produkt-Nummer
1	ACO Self Standardline-Rinne aus Polymerbeton	50 x 11,8 x 9,7	Stahlverzinkt	-	20095554
1.	ACO Self Standardline-Rinne aus Polymerbeton	100 x 11,8 x 9,7	Stahlverzinkt	54	20095943
2.	ACO Self Einlaufkasten Standardline	50 x 11,8 x 30	-	12	20093789
3.	ACO Rohrstutzen DN 100	10,5	-	-	13943638
4.	ACO Self Geruchsverschluss Rinne mit Dichtring	15	-	-	13941348

TIEFPREIS



* Tagesaktuelle Tiefpreise und weitere Infos finden Sie durch Scannen des QR-Codes, Eingabe der Produktnummer auf bauhaus.info oder in Ihrem Fachzentrum.

ACO SELF HEXALINE SCHLITZRINNE

- Frostbeständig
- Sehr geringe Öffnungsbreite 10 mm
- Individuell kürzbar
- Schlitzhöhe: 60 mm



**Notwendiges Zubehör
für die regelmäßige
Wartung und Reinigung**
ACO Self Hexaline
Revisionsselement
23616574



147

ENTWÄSSERUNGSSYSTEME

HINWEIS

Entwässerungsrinne aus Kunststoff:

- ACO Self Hexaline Microgrip (Nr. 6)
- Rutschhemmend, auch bei Nässe
- UV-stabil, bleicht nicht aus



**Stirnwand für
Rinnenanfang und
-ende**



Vorteile Hexaline

- Pkw-befahrbar
- Ablaufleistung:
senkrechter Ablauf: 4,5 l/s
- Individuell kürzbar

Hohe Seitenwandstabilität




Stirnwand und Stirnwand mit Stützen sind passend
für das System der Standardline und der Hexaline



**Stirnwand mit Stützen
für Rinnenende**

- Zur seitlichen Entwässerung
- Anschluss an ein KG Rohr
DN/OD 110



ACO SELF SICKERBOX

- Sickerbox inkl. Filtervlies, würfelförmig fertig genäht
- Regenwasserversickerung auf dem Grundstück
- Unterstützung des natürlichen Wasserkreislaufes
- Ideal für die Entwässerung von Terrassen und
Auffahrten geeignet
- Fassungsvermögen von 205 l
- Pufferlösung
- Vorgeschalteeter Sandfang wird empfohlen
- Montagefreundlicher Steckbausatz
- Kompakter Lieferumfang für
handlichen Transport



Zubehörset mit
folgendem Inhalt:

Nr.	Produkt	Maße in cm	Stück pro Palette	Produkt-Nummer
1.	ACO Hexaline Schlitzrinne	100 x 12,9 x 14	96	21242247
2.	ACO Hexaline Revisionsselement	12,5 x 12,5 x 13,8	-	23616574
3.	ACO Self Kombistirnwand für Hexaline/Standardline	-	-	23168589
4.	ACO Self Stirnwand m. Stützen f. Hexaline/Standardline DN 100	-	-	23168598
5.	ACO Sickerbox	60 x 60 x 60	6	31845034
6.	ACO Hexaline Kunststoffrinne mit Microgrip-Rost	100 x 12,9 x 8,2	72	25988516
7.	ACO Hexaline Kunststoffrinne mit Stegrost, stahl verzinkt	100 x 12,9 x 7,9	72	22615301
8.	ACO Zubehörset (Zwei Stirnwände, Laubfang, Vertikalablaufanschluss DN 100)	-	5	13941283
9.	ACO Universaleckstück mit Kunststoffrost	12,9 x 12,9 x 7,9	5	13941290

ACO GALALINE – DER RINNENKÖRPER AUS POLYMERBETON

- 3 Rinnenelemente für eine abgerundete Entwässerungslösung
- Geringes Gewicht bei hoher Festigkeit
- Schwerlastrinne C250

ACO GALALINE PP – DER RINNENKÖRPER AUS KUNSTSTOFF

- 1 Rinnenelement für flexible Anwendungen
- Extrem leichter und robuster Rinnenkörper aus Polypropylen (PP)


Vorteile beider Systeme:

- Einsatzmöglichkeit bis Klasse C250
- Frostbeständig
- V-Querschnitt
- Optimierte Rostauflage für eine verbesserte Lastaufnahme
- Abdichtbar gemäß DIN EN 1433



Roste, Anschluss- und Zubehörteile sind passend zu beiden Rinnenkörpern.

1



1 m Element erhältlich mit und ohne Ablauföffnung.
0,5 m Element mit Vorformungen für senkrechten Ablauf und beidseitigen Anschlussmöglichkeiten im 90° Winkel.

2



Ausschlagbare Vorformung für senkrechten Ablauf

ABDECKUNGEN FÜR ACO GALALINE UND ACO GALALINE PP

Die Abdeckungen sind für ACO Galaline und ACO Galaline PP kompatibel.

Tagesaktuelle
Tiefpreise*



+ weitere Infos



3

Klasse A15



4

Klasse B125



5

Klasse C250



6

Klasse C250

0,5 m erhältlich

HINWEIS

Weiteres Zubehör für viele Anwendungsfälle erhältlich!

GALALINE ANWENDUNGSMÖGLICHKEITEN IM ÖFFENTLICHEN BEREICH



Klasse A15

Verkehrsflächen, die ausschließlich von Fußgängern und Radfahrern benutzt werden und vergleichbare Flächen, z.B. Grünflächen



Klasse B125

Gehwege, Fußgängerbereiche und vergleichbare Flächen, Pkw-Parkflächen und Pkw-Parkdecks



Klasse C250

Bordrinnenbereich von Straßen, Gehwegen und Seitenstreifen von Straßen

Nr.	Produkt	Maße in cm	Stück pro Palette	Produkt-Nummer
1.	ACO Galaline, Rinnenkörper aus Polymerbeton, DIN EN 1433	100 x 13,5 x 13,8	36	20764979
2.	ACO Galaline PP, Rinnenkörper aus Kunststoff, DIN EN 1433	100 x 14,5 x 15,2	36	20763046
3.	ACO Galaline, Stegrost, A 15, stahlverzinkt, Pkw-befahrbar	100 x 13,5	-	20763055
4.	ACO Galaline, Maschenrost 30/10, B125, stahlverzinkt	100 x 13,5	-	20765015
5.	ACO Galaline, Gussrost, C 250, Schlitzweite 18mm	50 x 13,5	-	20763967
6.	ACO Galaline, Gussrost Heelguard, C 250, Schlitzweite 8mm	50 x 13,5	-	20763976
	ACO Galaline, Rinnenkörper aus Polymerbeton, mit Ablauföffnung	100 x 13,5 x 13,8	12	20763037
	ACO Galaline, Rinnenkörper aus Polymerbeton mit Vorformung	50 x 13,5 x 13,8	10	20764997

ACO MASTER BAUGRUND- UND NUTZFLÄCHENDRÄNAGE

Etwa 90 % der Bauschäden im Kellerbereich entstehen durch Nässe, die von außen eindringt. Grund dafür ist das Wasser im Boden, das an die Wände oder das Fundament des Gebäudes drückt und nicht schnell genug versickert. Dränrohre allein um das Haus zu verlegen reicht hier nicht. Zur wirkungsvollen Ableitung von Stauwasser müssen Systeme für die Baugrundentwässerung (Farbe: orange) eingesetzt werden. Für die Entwässerung von Nutzflächen ist das gelbe Dränagerohr ausreichend.

7



8



i

Vollsickerrohr DN 100, 2,5 m Stangenware, nach DIN 4095 vorgesehen für die Baugrundentwässerung

9



i

Nach DIN 4095 vorgesehen für die Baugrundentwässerung

10



i

Dränagerohr DN 100, 50 m gewickelt, für die Nutzflächendränge

11



TRENN- UND FILTERVLIES

Das Trenn- und Filtervlies findet im Bereich der Dränage seine Anwendung, um das Kiesbett samt Dränagerohr zu ummanteln. Dies reduziert deutlich den Eintrag von Schmutzteilchen ins Dränagesystem.

i

Nach DIN 4095 vorgesehen für die Baugrundentwässerung



ACO VERSICKERUNGSSCHACHT

An Stellen wo viel Wasser fließt, bleibt es oft an der Oberfläche stehen, bevor es auf natürliche Weise im Erdreich versickern kann. Der begehbare ACO Versickerungsschacht ist die ideale Lösung, um anfallendes Wasser schnell und effizient von der Oberfläche abzuleiten, ohne an eine Grundleitung angeschlossen werden zu müssen. Dank des eingebauten Schlammeimers wird grober Schmutz aufgefangen, welcher sich einfach entnehmen und reinigen lässt.



VORTEILE im Blick

- Effektives Sammeln und Versickern von anfallendem Regen und Kondenswasser
- Füllmenge 17,5 l
- Komplettpaket:
 - Schacht, Eimer und Rost aus Kunststoff
 - Maschenrost MW 30/10
 - Inkl. fertig genähtem Vlies
- Begehrbar



12



Tagesaktuelle Tiefpreise*



+ weitere Infos

Nr.	Produkt	Maße	Produkt-Nummer
7.	ACO Master Vollsickerrohr, ohne Muffe DN 100, zugelassen nach DIN 4095	2,5 m	13930249
8.	ACO Master Übergangsstück, von Dränagerohr DN 100 auf KG-Rohr DN 100	11 x 11 x 12 cm	13930232
9.	ACO Master Revisionschacht, DN 315, Anschluss DN 100, m. Deckel, begehrbar	0,7 m (Nutzhöhe)	13930270
10.	Dränagerohr aus PVC, DN 100 gelocht	10-m-Rolle	13930201
10.	Dränagerohr aus PVC, DN 100 gelocht	50-m-Rolle	20775519
11.	ACO Master Trenn- und Filtervlies 105 g, Rolle 10 x oder 50 x 1 m	1 m x 10 m, 10 m ² oder 1 m x 50 m, 50 m ²	13930263 / 13930256
12.	ACO Versickerungsschacht inkl. Schmutzeimer und Vlieshülle	57,8 cm, Ø 23 cm	28171254

RUBRIK

OUTDOOR-FLIESEN

Produkt siehe S. 158



ROBUSTE OUTDOOR-HEROS – BODENFLIESEN AUS FEINSTEINZEUG

Feinsteinzeug-Fliesen für den Außenbereich weisen nicht nur eine größere Stärke als die Indoor-Varianten auf, sondern verfügen zudem über eine besonders hohe Materialdichte mit außergewöhnlich niedriger Porosität. Dadurch ist ihre Wasseraufnahme extrem gering – für höchste Stabilität und Widerstandsfähigkeit.

Die hochmodernen Fliesen eignen sich für drinnen wie draußen und können lose, auf Plattenlagern oder im Klebebett verlegt werden. Maximale Flexibilität für Sie!

OUTDOOR-KERAMIK – SO GELINGT DIE VERLEGUNG!

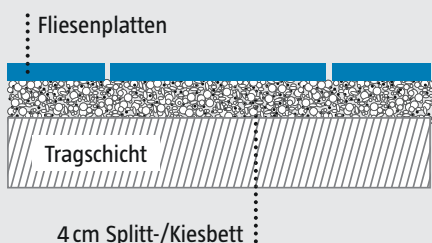
Die neuen Platten sind gekauft und bereit für ihren Einsatz? Dann stellt sich nun die Frage nach der passenden Verlegetechnik. Hier gibt es durchaus große Unterschiede, auf die Sie je nach Raum und Verwendungszweck achten sollten. Drei der wichtigsten Fliesemethoden sind die lose Verlegung, die Verlegung als Doppelboden auf einem bereits vorhandenen, soliden Untergrund und die feste (und dann auch dauerhafte) Klebeverlegung.



1. LOSE VERLEGUNG

(Splitt, Kies oder Rasen)

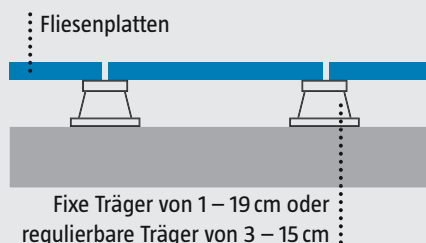
Das lose Verlegesystem ist die einfachste Art der ungebundenen Verlegung. Auf Rasen oder auf einer Tragschicht und einem Splitt- oder Kiesbett aufgelegt, können die Platten problemlos aufgebracht und wieder entnommen werden.



2. VERLEGUNG

als Doppelboden

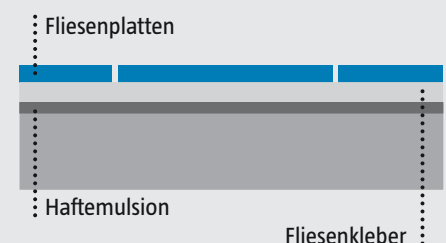
Die Verlegung mit fixen Trägern ist die effektivste und einfachste Möglichkeit, Fliesen auf einen bereits vorhandenen Untergrund aufzubringen. Bei den Platten-/Stelzlagern können Sie zwischen fixen und verstellbaren Trägern wählen.



3. FESTE VERLEGUNG

im Klebebett

Wer eine dauerhafte und extrem solide Verbindung der Fliesen mit dem Untergrund wünscht, verklebt die Fliesen über eine Haftemulsion fest auf einem tragfähigen Untergrund (Estrich innen/Betonplatte außen).





VORTEILE im Blick

- Frostsicher
- Rektifiziert
- Feuchtigkeitsbeständigkeit
- Matt

METROPOLIS TERRASSENFLIESEN

Willkommen in der Welt von Metropolis – der Terrassenfliese, die moderne Architektur, urbane Coolness und zeitlose Eleganz perfekt vereint. Mit ihrer authentischen Betonoptik bringt sie den Stil der Großstadt direkt in Ihren Außenbereich und schafft eine Bühne für klare Linien, stilvolle Akzente und anspruchsvolles Outdoor-Design. Gefertigt aus 2 cm starkem, rektifiziertem Feinsteinzeug, ist Metropolis extrem langlebig, robust, frost- und UV-beständig sowie besonders pflegeleicht. Ihre R10-Rutschhemmung, hohe Bruchlast und die Resistenz gegen Schimmel, Moos, Chemikalien, Feuchtigkeit und Kratzer machen sie zum idealen Begleiter für jede Terrasse. Ob auf Split, Glas, Stelz- oder Plattenlagern oder klassisch im Mörtelbett – Metropolis bietet flexible Verlegeoptionen und ein dauerhaft schönes, modernes Ambiente.

Metropolis – die stilvolle Betonoptik für anspruchsvolle Außenbereiche.

Tagesaktuelle
Tiefpreise*



+ weitere Infos

Light-grey

Grey

GRÖSSEN

59,3 x 59,3
x 2 cm

59,3 x 119,3 x 2 cm



Produkt	Maße in cm	Gewicht kg	Farbe	Bedarf Stück/m ²	Stück pro Palette	Produkt-Nummer
Metropolis Terrassenfliese	59,3 x 59,3 x 2	15,31/Stck.	Light-grey	2,85	60	27268384
Metropolis Terrassenfliese	59,3 x 59,3 x 2	15,31/Stck.	Grey	2,85	60	31444574
Metropolis Terrassenfliese	59,3 x 119,3 x 2	31,69/Stck.	Grey	1,41	30	33068493
Metropolis Terrassenfliese	59,3 x 119,3 x 2	31,69/Stck.	Light-grey	1,41	30	30690204

TIEFPREIS



* Tagesaktuelle Tiefpreise und weitere Infos finden Sie durch Scannen des QR-Codes, Eingabe der Produktnummer auf bauhaus.info oder in Ihrem Fachcentrum.



ATAKAMA BODENPLATTEN

153

OUTDOORFLIESEN

Die Terrassenfliese Atakama ist eine Hommage an die Schönheit der Natur – eingefangen in moderner Formsprache und hochwertiger Materialität. Ihre authentische Natursteinoptik verleiht jedem Außenbereich eine warme, erdige Eleganz, die Ruhe ausstrahlt und gleichzeitig einen Hauch von Exklusivität transportiert. Im modernen 60 x 60-Format gestaltet Atakama Ihre Terrasse zu einem Ort, an dem Architektur und Natur in perfekter Harmonie verschmelzen.

Gefertigt aus rektifiziertem Feinsteinzeug mit durchgefärbtem Scherben, überzeugt Atakama durch besondere Robustheit, Frost- und UV-Beständigkeit sowie eine angenehm pflegeleichte Oberfläche. Die hohe Bruchlast und die R11A-Rutschhemmung sorgen für Sicherheit und Stabilität – auch bei Nässe und intensiver Nutzung. Darüber hinaus ist Atakama resistent gegen Schimmel, Moos und Chemikalien und behält dauerhaft ihr natürliches Erscheinungsbild. Dank flexibler Verlegeoptionen – ob auf Splitt, Gras, Stelz- oder Plattenlagern – eignet sie sich für nahezu jede Terrassen- und Gartenfläche.

+ VORTEILE im Blick

- Rutschklassifizierung R11A
- 2 cm starkes glasiertes Feinsteinzeug für höchsten Qualitätsanspruch
- Robust, frostsicher, UV-beständig und pflegeleicht
- Resistent gegen Schimmelbildung, Moos und Chemikalien
- Verlegung lose auf Splitt, Gras, Stelzlager und Plattenlager

Light-grey



Grey



Produkt	Maße in cm	Gewicht kg	Farbe	Bedarf Stück/m ²	Stück pro Palette	Produkt-Nummer
Atakama Bodenplatte	59,3 x 59,3 x 2	15,31/Stck.	Light-grey	2,84	60	24663476
Atakama Bodenplatte	59,3 x 59,3 x 2	15,31/Stck.	Grey	2,84	60	24670041



VORTEILE im Blick

- Frostbeständigkeit, Tausalzbeständigkeit
- Witterungs- und Temperaturwechselbeständigkeit
- Trittsicher, leichte Reinigung, nicht brennbar
- Vielfältige Verlegungsmöglichkeiten



PATIO TERRASSENFLIESE

Mit den Terrassenfliesen Patio aus Feinsteinzeug lässt sich der Außenbereich in eine moderne Wohlfühloase verwandeln. Das zeitlose Anthrazit und die authentische Betonoptik verleihen Terrassen oder Balkonen einen urbanen und stilvollen Look.

Gefertigt aus robustem und extrem langlebigem Material, sind die Terrassenfliesen besonders pflegeleicht. Sicherheit und Beständigkeit sind garantiert: Die Terrassenfliesen sind frostsicher und bieten eine hohe Trittsicherheit, auch bei Nässe. Ein besonderer Vorteil ist die einfache und schnelle Verlegung – ob auf Stelzlagern, im Splittbett oder auf Drainagemörtel.

Tagesaktuelle
Tiefpreise*



+ weitere Infos

Anthrazit



Produkt	Maße in cm	Gewicht kg	Farbe	Bedarf Stück/m ²	Stück pro Palette	Produkt-Nummer
Patio Terrassenfliese	60 x 60 x 2	16,38/Stck.	Anthrazit	2,78	60	32478910



* Tagesaktuelle Tiefpreise und weitere Infos finden Sie durch Scannen des QR-Codes, Eingabe der Produktnummer auf bauhaus.info oder in Ihrem Fachzentrum.



1



2

STONELINE TERRASSENFLIESE

Im zeitlosen Kiesel gehalten und im praktischen Format 60 x 60 cm, bieten die Terrassenplatten Stoneline eine harmonische Mischung aus Stein- und Betonoptik. Das erdige Relief und die feinen, körnigen Strukturverläufe verleihen jeder Außenfläche einen natürlichen, modernen Charme. Dabei sind die Terrassenplatten nicht nur ein optisches Highlight, sondern auch äußerst funktional: Sie sind robust, frostsicher, pflegeleicht und trittsicher. Ob für die Terrasse oder den Balkon – die Terrassenplatten eignen sich ideal für eine einfache und schnelle Verlegung und schaffen im Handumdrehen ein neues Outdoor-Wohlfühlambiente.

DURASTONE TERRASSENFLIESE

Die Terrassenplatten Durastone aus hochwertigem Feinsteinzeug sorgen durch ihr Format von 60 x 120 cm für minimierte Fugen und somit für eine optisch ruhige, weitläufige und harmonische Fläche. Die authentische graue Natursteinoptik verleiht jeder Terrasse eine stilvolle und zeitlose Atmosphäre ohne dabei Kompromisse bei der Funktionalität einzugehen. Die Terrassenplatten Durastone sind äußerst robust, langlebig und besonders pflegeleicht. Dank ihrer frost- und trittsicheren Eigenschaften behalten die Terrassenplatten ihre hohe Qualität bei jedem Wetter bei, was maximale Sicherheit und eine dauerhafte Nutzung im Außenbereich gewährleistet.



VORTEILE im Blick

- Frostbeständigkeit, Tausalzbeständigkeit
- Witterungs- und Temperaturwechselbeständigkeit
- Trittsicher, leichte Reinigung, nicht brennbar
- Vielfältige Verlegungsmöglichkeiten



VORTEILE im Blick

- Frostbeständigkeit, Tausalzbeständigkeit
- Witterungs- und Temperaturwechselbeständigkeit
- Trittsicher, leichte Reinigung, nicht brennbar
- Vielfältige Verlegungsmöglichkeiten



Kiesel



Grau



Nr.	Produkt	Maße in cm	Gewicht kg	Farbe	Bedarf Stück/m ²	Stück pro Palette	Produkt-Nummer
1.	Stoneline Kiesel	60 x 60 x 2	16,38/Stck.	Kiesel	2,78	60	33391904
2.	Durastone Grau	60 x 120 x 2	32,76/Stck	Grau	1,39	30	33392110

DIMENSION TERRASSENFLIESE

Die glasierte Terrassenfliese aus Feinsteinzeug zeichnet sich durch ihre moderne Betonoptik aus und passt zu vielen Gestaltungsstilen. Auf Terrasse, Balkon und Gartenweg kann die Fliese dank ihrer Robustheit und der hohen Rutschhemmungsklasse zur Anwendung kommen. Es sind verschiedene Verlegearten möglich, wie loses Verlegen auf Split, Gras, Kies oder auf Stelzlager sowie klassisches Verkleben. Dadurch entstehen viele Gestaltungsoptionen.

Tagesaktuelle
Tiefpreise*



+ weitere Infos

Beige



Grafit



Grey



VORTEILE im Blick

- Frostsicher
- Pflegeleichte Oberfläche
- Matte Betonoptik
- Rutschklassifizierung R11C



Produkt	Maße in cm	Gewicht kg	Farbe	Bedarf Stück/m ²	Stück pro Palette	Produkt-Nummer
Dimension Terrassenfliese	59,7 x 59,7 x 2 cm	16,03/Stck.	Beige	2,82	64	32367276
Dimension Terrassenfliese	59,7 x 59,7 x 2 cm	16,03/Stck.	Grafit	2,82	64	32333329
Dimension Terrassenfliese	59,7 x 59,7 x 2 cm	16,03/Stck.	Grey	2,82	64	32333338



* Tagesaktuelle Tiefpreise und weitere Infos finden Sie durch Scannen des QR-Codes, Eingabe der Produktnummer auf bauhaus.info oder in Ihrem Fachzentrum.



1



2

PIAZZA 2.0 TERRASSENFLIESEN

Mit ihrer naturgetreuen Schieferstruktur in 5 Farbtönen ist die Serie Piazza kaum von echtem Naturstein zu unterscheiden. Aber in puncto Stabilität ist das Feinsteinzeug dem Original um Längen voraus. Das quadratische Format lässt sich einfach auf Splitt, Gras oder Lagern, sowie fest im Kleberbett, verlegen.

HOMECRAFT TERRASSENFLIESEN

Die Terrassenfliese in natürlicher Steinoptik mit feinen Äderungen findet in modern gestalteten Außenbereichen ihre Anwendung. Durch die rutschhemmende und pflegeleichte Oberfläche kann die Fliese perfekt auf Terrassen und Balkonen verlegt werden und ist somit ein Allrounder für die Gartengestaltung.



VORTEILE im Blick

- Frostsicher, rektifiziert
- Natürliche Steinoptik
- Pflegeleichte Oberfläche
- Rutschklassifizierung R11C



VORTEILE im Blick

- Frostsicher, rektifiziert
- Natürliche Steinoptik
- Pflegeleichte Oberfläche
- Rutschklassifizierung R11C




Beige




Sabbia



Grau



Multicolor



Anthrazit



Grey



Nr.	Produkt	Maße in cm	Gewicht	Farbe	Bedarf Stück/m ²	Stück pro Palette	Produkt-Nummer
1.	Piazza 2.0 Terrassenfliese	59,7 x 59,7 x 2	16,15/Stck.	Beige	2,8	32	30333624
1.	Piazza 2.0 Terrassenfliese	59,7 x 59,7 x 2	16,15/Stck.	Sabbia	2,8	32	30341168
1.	Piazza 2.0 Terrassenfliese	59,7 x 59,7 x 2	16,15/Stck.	Multicolor	2,8	32	30311620
1.	Piazza 2.0 Terrassenfliese	59,7 x 59,7 x 2	16,15/Stck.	Grau	2,8	32	30253607
1.	Piazza 2.0 Terrassenfliese	59,7 x 59,7 x 2	16,15/Stck.	Anthrazit	2,8	32	30358399
2.	Homecraft Terrassenfliese	59,7 x 119,7 x 2	34,8/Stck.	Grey	1,41	30	32276008

Die glasierte Feinsteinzeugfliese Opificio vereint industrielle Inspiration mit moderner Handwerkskunst. Ihre authentische Steinoptik und die hochwertige Oberfläche verleihen jeder Terrasse oder jedem Balkon einen einzigartigen Charakter.

Dank ihrer besonders hohen Stabilität und Frostbeständigkeit ist sie ideal für den Außenbereich geeignet. Ob lose auf Split, Gras, Kies oder Stelzlager verlegt oder klassisch verklebt. Opificio bietet zahlreiche Gestaltungsmöglichkeiten und verbindet Langlebigkeit, Design und Funktionalität auf höchstem Niveau.




1

VOLTERRA 2.0 TERRASSENFLIESE

Die Outdoorfliese Volterra vereint das ursprüngliche Wesen des Natursteins mit moderner Funktionalität. Ihre glasierte Feinsteinzeugoberfläche in authentischer Steinoptik sorgt für ein harmonisches, natürliches Ambiente im Außenbereich – stilvoll, langlebig und zeitlos schön.

Mit ihrer rutschfesten Struktur und Frostbeständigkeit ist Volterra ideal für Terrassen, Balkone oder Gartenwege geeignet. Sie verbindet natürliche Ästhetik mit hoher Widerstandsfähigkeit und bleibt selbst bei Wind und Wetter formstabil und pflegeleicht.





2

MOONSTONE TERRASSENFLIESE

Moonstone interpretiert die natürliche Faszination des Steins neu und bringt sie in die moderne Gestaltung von Terrassen und Außenbereichen. Die Outdoorfliese aus glasiertem Feinsteinzeug überzeugt durch ihre authentische Steinoptik, ihre außergewöhnliche Widerstandsfähigkeit und ihr zeitloses Design – ideal für Terrassen, Balkone und Gartenwege.

Inspiziert von der Ursprünglichkeit natürlicher Gesteine vereint Moonstone die natürliche Schönheit klassischer Materialien mit den Vorteilen modernster Fertigungstechnologie. Die Fliese ist frostbeständig, rutschfest und pflegeleicht.



3

Nr.	Produkt	Maße in cm	Gewicht kg	Farbe	Bedarf Stück/m ²	Stück pro Palette	Produkt-Nummer
1.	Opificio 2.0 Terrassenfliese	60 x 120 x 2	33,7/Stck.	Grau	1,39	30	30589001
2.	Volterra 2.0 Terrassenfliese	60 x 120 x 2	33,7/Stck.	Sandgrau	1,39	30	30567645
3.	Moonstone Terrassenfliese	60 x 120 x 2	32,5/Stck.	Weiß	1,39	30	33384001



* Tagesaktuelle Tiefpreise und weitere Infos finden Sie durch Scannen des QR-Codes, Eingabe der Produktnummer auf bauhaus.info oder in Ihrem Fachcentrum.

ART-TEC TERRASSENFLIESEN

Art-Tec by Palazzo bietet die perfekte Lösung für den anspruchsvollen Geschmack. Die Möglichkeit unterschiedliche Formate, Farben und Oberflächen mit perfekt abgestimmten Terrassenplatten, Sockeln, Stufen und Ablageflächen zu kombinieren, verleiht jedem Ambiente Ästhetik pur. Art-Tec vereint Widerstandsfähigkeit und Langlebigkeit mit hohem optischem Anspruch. Das durchgefärbte Feinsteinzeug ist dank neuester Oberflächentechnik extrem belastbar und einfach zu reinigen.

Die besondere Oberflächenversiegelung aus homogenem Micronic Granulat HMG59 macht Art-Tec extrem strapazierfähig. Durch exakte Formate, maßgenaue Kanten und beste Verarbeitung wird auch die Verlegung der Fliesen zum Kinderspiel. Die Produktlinie wird aus umweltfreundlichen Bestandteilen gewonnen und in einem zertifizierten, emissionsarmen Verfahren besonders umweltschonend hergestellt. Selbst im Raum sorgen die Fliesen für ein gemütliches Klima und optimalen Temperatenausgleich zu jeder Jahreszeit.

+ VORTEILE im Blick

- Frostsicher
- Säurebeständig und resistent gegen Streusalz
- Oberfläche verhindert die Bildung von Moos und Grünspan
- Rutschklassifizierung R11



Offwhite

Creme

Steel

Taupe

Graphit



BALTICO TERRASSENFLIESE

Inspiziert von echten Natursteinen vereint Baltico die ursprüngliche Schönheit traditioneller Materialien mit den technischen Vorteilen moderner Fertigung. Die Terrassenfliese ist frostbeständig, rutschfest und pflegeleicht und damit ideal auf die Anforderungen im Außenbereich abgestimmt. Baltico schafft eine einladende, entspannte Atmosphäre, in der Natürlichkeit, Beständigkeit und Design zu einem harmonischen Ganzen verschmelzen – für Außenräume, die zum Verweilen einladen.



Tagesaktuelle Tiefpreise*



+ weitere Infos

+ VORTEILE im Blick

- Frostsicher
- Säurebeständig und resistent gegen Streusalz
- Oberfläche verhindert die Bildung von Moos und Grünspan
- Pflegeleicht, witterungsbeständig und UV-beständig
- Rutschklassifizierung R11



Nr.	Produkt	Maße in cm	Gewicht kg	Farbe	Bedarf Stück/m ²	Stück pro Palette	Produkt-Nummer
1.	Art-Tec Terrassenfliese	60 x 60 x 2	16,8/Stck.	Offwhite	2,78	60	25584941
1.	Art-Tec Terrassenfliese	60 x 60 x 2	16,8/Stck.	Creme	2,78	60	23798463
1.	Art-Tec Terrassenfliese	60 x 60 x 2	16,8/Stck.	Steel	2,78	60	23798445
1.	Art-Tec Terrassenfliese	60 x 60 x 2	16,8/Stck.	Taupe	2,78	60	23798436
1.	Art-Tec Terrassenfliese	60 x 60 x 2	16,8/Stck.	Graphit	2,78	60	23584486
2.	Baltico Terrassenfliese	80 x 80 x 2	28,1/Stck.	Grau	2,78	40	33378952



VORTEILE im Blick

- Frostsicher
- Pflegeleicht
- Feinsteinzeugfliese in Steinoptik
- Rutschklassifizierung R11B
- Grafische Vielseitigkeit

TRAVERTIN POMPEI CROSS CUT TERRASSENFLIESE

Der Travertin Pompei Cross Cut 60 x 60 mit einer Stärke von 20 mm ist ein Naturstein-Imitat von großem Charme, ideal für elegante und widerstandsfähige Außenböden. Die warmen Farbtöne schaffen eine gleichmäßige und raffinierte Oberfläche. Die Stärke von 20 mm gewährleistet Festigkeit und Stabilität auch in stark frequentierten Bereichen. Widerstandsfähig gegen Witterungseinflüsse, Frost und Abnutzung im Laufe der Zeit.

Tagesaktuelle
Tiefpreise*



+ weitere Infos

Sand



Produkt	Maße in cm	Gewicht kg	Farbe	Bedarf Stück/m ²	Stück pro Palette	Produkt-Nummer
Travertin Pompei Cross Cut Terrassenfliese	60 x 60 x 2	16,3/Stck.	Sand	2,78	60	32563065




* Tagesaktuelle Tiefpreise und weitere Infos finden Sie durch Scannen des QR-Codes, Eingabe der Produktnummer auf bauhaus.info oder in Ihrem Fachzentrum.



ESTERNO 20T TERRASSENFLIESEN

Das Komplettsystem ESTERNO 20 umfasst Bodenbeläge aus Feinsteinzeug in der Materialstärke 20 mm. Es verwandelt Garten, Terrassen, Innenhöfe, Schwimmbäder und öffentliche Anlagen in einladende, harmonisch gestaltete Bereiche. Die hohe Abriebfestigkeit, Rutschhemmung, und Witterungsbeständigkeit ermöglicht in Kombination mit der großen Auswahl an Effekten die perfekte Einbindung der Flächen in Landschaften und moderne Architekturprojekte. Stein-Fragmente sedimentären Ursprungs inspirieren die Oberflächen aus Feinsteinzeug und bilden mit ästhetischer Kraft die schönsten Natursteinoberflächen.


Sand




Grau




Grau/Braun



Greige

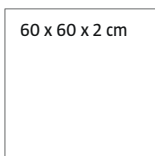


Schwarz




GRÖSSEN

60 x 60 x 2 cm



40 x 120 x 2 cm



VORTEILE im Blick

- Frostsicher
- Pflegeleicht
- Feinsteinzeugfliese in Steinoptik
- Rutschklassifizierung R11B

Produkt	Maße in cm	Gewicht kg	Farbe	Bedarf Stück/m²	Stück pro Palette	Produkt-Nummer
Esterno 20T Terrassenfliese Plaster	60 x 60 x 2	16,03/Stck.	Sand	2,78	64	28937492
Esterno 20T Terrassenfliese Plaster	60 x 60 x 2	16,03/Stck.	Grau	2,78	64	29019922
Esterno 20T Terrassenfliese Rocking	60 x 60 x 2	16,03/Stck.	Grau/Braun	2,78	64	29058031
Esterno 20T Terrassenfliese Davos	40 x 120 x 2	21,16/Stck.	Greige	2,08	48	23190041
Esterno 20T Terrassenfliese Basalt	40 x 120 x 2	21,16/Stck.	Schwarz	2,08	48	24885401



VORTEILE im Blick

- Frostsicher
- Leichte Pflege durch schmutzabweisende Oberfläche und Säurebeständigkeit
- Feinsteinzeugfliese in Betonoptik
- Rutschklassifizierung R11B

QUEENS 2.0 TERRASSENFLIESEN

Mit Queens 2.0 verwandeln Sie Ihre Terrasse oder Ihren Balkon in eine stilvolle Wohlfühloase. Inspiriert vom rauen Charme des Betons, begeistert die Kollektion mit einem zarten, zurückhaltenden Design und zeitlosen Farbnuancen in Grau- und Beigetönen. Diese Fliesen sind mehr als nur ein Bodenbelag – sie sind eine Einladung, Innen- und Außenräume zu verbinden. Durch die passende Variante in Standardstärke für den Innenbereich entsteht ein harmonischer Übergang von Wohnzimmer zu Terrasse – für ein stimmiges Gesamtbild und ein offenes, großzügiges Wohlgefühl.

Tagesaktuelle
Tiefpreise*



+ weitere Infos

Weiß

Beige

Grau

Graphit

GRÖSSEN

59,3 x 59,3
x 2 cm

59,3 x 119,3 x 2 cm



Produkt	Maße in cm	Gewicht kg	Farbe	Bedarf Stück/m ²	Stück pro Palette	Produkt-Nummer
Queens 2.0 Terrassenfliese	59,3 x 59,3 x 2	15,8/Stck.	Weiß	2,78	60	27616406
Queens 2.0 Terrassenfliese	59,3 x 59,3 x 2	15,8/Stck.	Beige	2,78	60	31666101
Queens 2.0 Terrassenfliese	59,3 x 59,3 x 2	15,8/Stck.	Grau	2,78	60	27649563
Queens 2.0 Terrassenfliese	59,3 x 59,3 x 2	15,8/Stck.	Graphit	2,78	60	27633627
Queens 2.0 Terrassenfliese	59,3 x 119,3 x 2	31,8/Stck.	Weiß	1,41	30	31611280
Queens 2.0 Terrassenfliese	59,3 x 119,3 x 2	31,8/Stck.	Beige	1,41	30	31611299
Queens 2.0 Terrassenfliese	59,3 x 119,3 x 2	31,8/Stck.	Grau	1,41	30	31611271
Queens 2.0 Terrassenfliese	59,3 x 119,3 x 2	31,8/Stck.	Graphit	1,41	30	31611262

TIEFPREIS



* Tagesaktuelle Tiefpreise und weitere Infos finden Sie durch Scannen des QR-Codes, Eingabe der Produktnummer auf bauhaus.info oder in Ihrem Fachzentrum.

BETON TERRASSENFLIESEN

Inspiziert von den klaren Linien urbaner Architektur und der ikonischen Ästhetik von Sichtbeton präsentiert sich die Beton Kollektion als Inbegriff moderner Outdoor-Gestaltung. Mit drei stilvollen Farbvarianten und dem praktischen 60 x 60-Format bietet sie eine perfekte Balance aus zeitgemäßem Design und technischer Höchstleistung. Diese Outdoorfliesen setzen kraftvolle, architektonische Akzente und verwandeln Terrassen, Gärten und öffentliche Bereiche in ästhetisch anspruchsvolle Wohlfühlorte. Dank ihrer außergewöhnlichen Robustheit und Strapazierfähigkeit halten sie selbst intensiver Nutzung mühelos stand – und bleiben dabei dauerhaft formschön. Das puristische, moderne Design schafft eine ruhige, urbane Atmosphäre, die sich ideal in jedes Gestaltungskonzept einfügt.



Weiß




Grau



Dunkelgrau



VORTEILE im Blick

- Frostsicher
- Leichte Pflege durch schmutzabweisende Oberfläche und Säurebeständigkeit
- Feinsteinzeugfliese in Betonoptik
- Rutschklassifizierung R11B



Produkt	Maße in cm	Gewicht kg	Farbe	Bedarf Stück/m ²	Stück pro Palette	Produkt-Nummer
Beton Terrassenfliese	59,3 x 59,3 x 2	15,67/Stck.	Weiß	2,86	60	25214549
Beton Terrassenfliese	59,3 x 59,3 x 2	15,67/Stck.	Grau	2,86	60	25224186
Beton Terrassenfliese	59,3 x 59,3 x 2	15,67/Stck.	Dunkelgrau	2,86	60	25222199



VORTEILE im Blick

- Naturnahe Steinoptik
- Robust und langlebig
- Pflegeleicht
- Vielseitig einsetzbar
- Rutschklassifizierung R11

QUARZO TERRASSENFLIESEN


Die Quarzo-Serie bietet eine originalgetreue Reproduktion von Quarzit und verbindet damit natürliche Steinoptik mit den praktischen Vorteilen hochwertiger Keramik.

Die Oberflächen wirken authentisch und sind vielseitig einsetzbar – passend für Wohnräume ebenso wie für gewerbliche Bereiche.

Robust, langlebig und pflegeleicht eignet sich Quarzo für unterschiedliche Gestaltungskonzepte und überzeugt durch eine verlässliche Qualität in allen Formaten und Ausführungen.



Silver




Tortora



Tagesaktuelle
Tiefpreise*

+ weitere Infos



Grigio



Beige



Nero

GRÖSSEN

60 x 60 x 2 cm

40 x 80
x 2 cm

80 x 80 x 2 cm



Produkt	Maße in cm	Gewicht kg	Farbe	Bedarf Stück/m ²	Stück pro Palette	Produkt-Nummer
Quarzo Terrassenfliese	40 x 80 x 2	15/Stck.	Silver	3,12	108	32865664
Quarzo Terrassenfliese	60 x 60 x 2	17/Stck.	Tortora	2,78	64	32865655
Quarzo Terrassenfliese	60 x 60 x 2	16/Stck.	Beige	2,78	64	29318665
Quarzo Terrassenfliese	80 x 80 x 2	28/Stck.	Beige	1,56	48	33406738
Quarzo Terrassenfliese	60 x 60 x 2	16/Stck.	Grigio	2,78	64	29071375
Quarzo Terrassenfliese	60 x 60 x 2	16/Stck.	Nero	2,78	64	29088773



* Tagesaktuelle Tiefpreise und weitere Infos finden Sie durch Scannen des QR-Codes, Eingabe der Produktnummer auf bauhaus.info oder in Ihrem Fachzentrum.




1

GRÖSSEN

60 x 60 x 2 cm

60 x 90 x 2 cm



2



VORTEILE im Blick

- Naturnahe Sandsteinstruktur
- Stabil und formbeständig
- Rutschhemmende Oberfläche R11
- Für Innen- und Außenanwendungen geeignet
- Witterungsresistent



VORTEILE im Blick

- Naturnahe Kalksteinoptik
- Beständig und pflegeleicht
- Vielseitig einsetzbar, für innen und außen geeignet
- Harmonischer, ruhiger Gesamteindruck
- Rutschfest R11

TEMPIO TERRASSENFLIESEN

Die Tempio-Serie greift den charakteristischen Ausdruck indischen Sandsteins auf und überträgt ihn in hochwertiges Feinsteinzeug. Die authentisch anmutende Struktur und die feinen Details erzeugen ein natürliches, harmonisches Gesamtbild.

Dank ihrer robusten Beschaffenheit und vielseitigen Einsatzmöglichkeiten ist Tempio ideal für Wohnräume, Terrassen, Wege und architektonisch anspruchsvolle Projekte. Die Serie verbindet natürliche Anmutung mit zuverlässiger technischer Performance.



Beige

Anthrazit

Grey

PORTLAND TERRASSENFLIESEN

Die Portland-Serie orientiert sich am charakteristischen Portland-Kalkstein und überträgt dessen typische Strukturen und Details originalgetreu in hochwertiges Feinsteinzeug. So entsteht eine natürliche, ruhige Steinoptik, die vielseitig einsetzbar ist – im Innen- wie Außenbereich.

Dank ihrer beständigen und pflegeleichten Oberfläche eignet sich Portland für Wohnräume, gewerbliche Flächen und öffentliche Bereiche gleichermaßen und unterstützt klare, harmonische Gestaltungskonzepte.



Ice

Londra

Nr.	Produkt	Maße in cm	Gewicht kg	Farbe	Bedarf Stück/m ²	Stück pro Palette	Produkt-Nummer
1.	Tempio Terrassenfliese	60 x 60 x 2	17	Beige	2,78	64	33406756
1.	Tempio Terrassenfliese	60 x 60 x 2	17	Anthrazit	2,78	64	33406747
1.	Tempio Terrassenfliese	60 x 90 x 2	25	Grey	1,85	48	33406765
2.	Portland Terrassenfliese	60 x 60 x 2	17	Ice	2,78	64	33755917
2.	Portland Terrassenfliese	60 x 60 x 2	17	Londra	2,78	64	33755722

GRÖSSEN

60 x 60 x 2 cm

60 x 120 x 2 cm

COLOSSEO TERRASSENFLIESEN


Die Colosseo-Serie überträgt die charakteristische Anmutung natürlichen Steins originalgetreu in robustes Feinsteinzeug. Die authentische Optik und die klare, reduzierte Gestaltung machen sie zur idealen Lösung für moderne Außenflächen.

Colosseo sorgt für visuelle Kontinuität und unterstützt einen ruhigen, minimalistischen Gestaltungsstil.

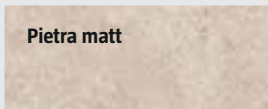
+ VORTEILE im Blick

- Naturnahe Steinoptik
- Hohe Festigkeit
- Ideal für Innen- und Außenbereiche
- Witterungsresistent
- Rutschfest R11

Barge

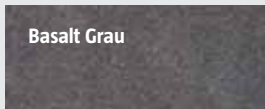


Pietra matt

Tagesaktuelle
Tiefpreise*

+ weitere Infos

Basalt Grau



Produkt	Maße in cm	Gewicht kg	Farbe	Bedarf Stück/m ²	Stück pro Palette	Produkt-Nummer
Colosseo Terrassenfliese	60 x 60 x 2	17	Barge	2,78	60	33506832
Colosseo Terrassenfliese	60 x 60 x 2	17	Basalt Grau	2,78	60	33506841
Colosseo Terrassenfliese	120 x 120 x 2	69	Pietra matt	0,69	20	33506850



* Tagesaktuelle Tiefpreise und weitere Infos finden Sie durch Scannen des QR-Codes, Eingabe der Produktnummer auf bauhaus.info oder in Ihrem Fachcentrum.

Die Foresta-Serie überträgt die warme Ausstrahlung von Holz in eine langlebige Feinsteinzeugplatte. Natürliche Maserungen, feine Strukturen und sanft verlaufende Linien verleihen jeder Oberfläche einen individuellen Charakter und schaffen ein wohnliches, elegantes Ambiente.



Grigio

Chiaro

Scuvo



VORTEILE im Blick

- Realistische Holzmaserung
- Warmer, natürlicher Ausdruck
- Pflegeleicht und langlebig
- Vielseitig einsetzbar
- Rutschfest R11



HARENA TERRASSENFLIESEN

Die Harena-Serie konzentriert sich vollständig auf die realistische Wiedergabe natürlicher Holzstrukturen. Mit viel Liebe zum Detail entsteht eine authentische Optik, die den Charakter von Holz präzise einfängt, zugleich aber die technischen Vorteile von Feinsteinzeug bietet.

So eignet sich Harena für vielfältige Anwendungen – von Wohnbereichen bis zu stark beanspruchten Flächen – und verbindet natürliche Wirkung mit hoher Alltagstauglichkeit.



Grigio

Noce

Marrone

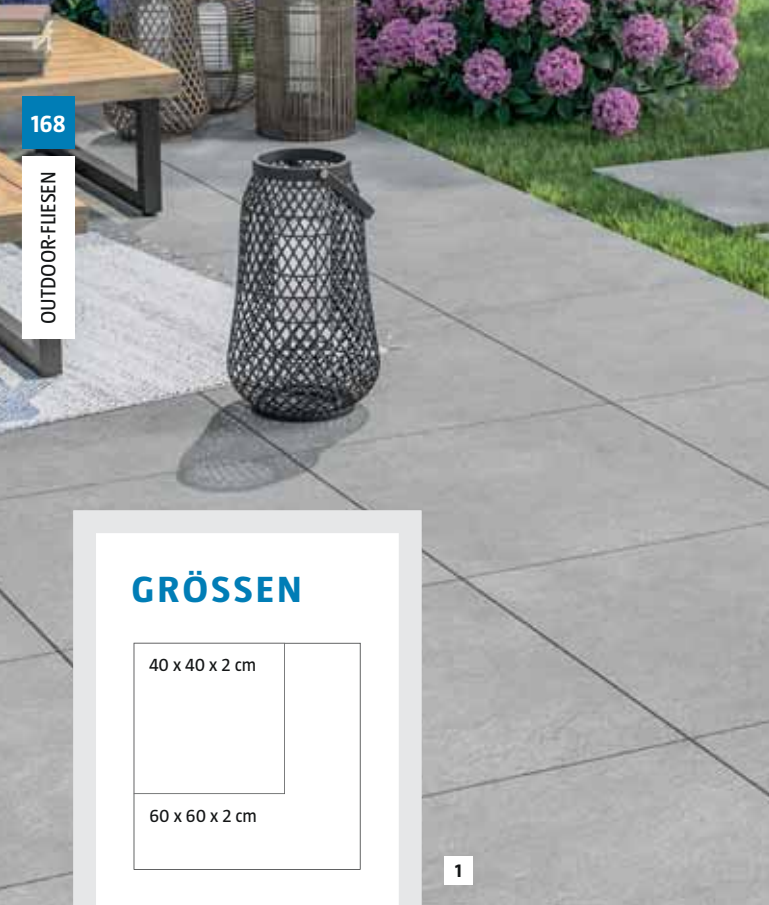


VORTEILE im Blick

- Authentische Holzoptik
- Pflegeleicht
- Strapazierfähig
- Für viele Einsatzbereiche geeignet
- Rutschfest R11



Nr.	Produkt	Maße in cm	Gewicht kg	Farbe	Bedarf Stück/m ²	Stück pro Palette	Produkt-Nummer
1.	Foresta Terrassenfliese	40 x 80 x 2	15	Chiaro	3,12	54	33506896
1.	Foresta Terrassenfliese	40 x 80 x 2	15	Grigio	3,12	54	33755704
1.	Foresta Terrassenfliese	40 x 80 x 2	15	Scuro	3,12	54	33755713
2.	Harena Terrassenfliese	40 x 120 x 2	22	Grigio	2,08	48	23592124
2.	Harena Terrassenfliese	40 x 120 x 2	22	Marrone	2,08	48	23600610
2.	Harena Terrassenfliese	40 x 120 x 2	22	Noce	2,08	48	23021974



GRÖSSEN

40 x 40 x 2 cm

60 x 60 x 2 cm

1



2



VORTEILE im Blick

- Frostsicher & wetterfest
- Pflegeleicht durch schmutzabweisende Oberfläche
- Feinsteinzeugfliese in Betonoptik
- Rutschklassifizierung R11B



VORTEILE im Blick

- Frostsicher
- Schmutzabweisend und leicht zu pflegen
- Widerstandsfähiges Feinsteinzeug
- Betonoptik für moderne Architektur
- Rutschklassifizierung R11

GARDEN FAMILY TERRASSENFLIESEN

Klar, ruhig, modern: Garden Family steht für eine zeitlose Betonoptik mit zurückhaltender Struktur – perfekt für Terrassen und Wege, bei denen das Gesamtbild „wie aus einem Guss“ wirken soll. Die Fliese lässt sich super mit Holz, Metall und Pflanzen kombinieren und passt sowohl zu geradliniger Architektur als auch zu wohnlichen Outdoor-Lounges. Für den Alltag draußen ist Garden Family gemacht: robust, pflegeleicht und witterungsbeständig. Die Oberfläche ist angenehm unaufgeregt, aber griffig – ideal für häufig genutzte Bereiche rund ums Haus.



Hellgrau

Grau

BETON TERRASSENFLIESEN

Feinsteinzeug Beton bringt den angesagten Urban-Look nach draußen: eine authentische, moderne Betonoptik, die Flächen klar strukturiert und gleichzeitig wohnlich wirken lässt. Ob Balkon, Terrasse oder Garten-Sitzplatz – die Optik wirkt vielseitig und lässt sich mit nahezu jedem Stil kombinieren: minimalistisch, industrial oder natürlich-modern. Die Feinsteinzeugfliese ist auf Outdoor-Bedingungen ausgelegt und bleibt dabei angenehm unkompliziert: leicht zu reinigen, robust und trittsicher. So entsteht ein stimmiger Außenbereich, der Design und Funktion verbindet – ohne viel Pflegeaufwand.



Hellgrau

Dunkelgrau

Anthrazit

Nr.	Produkt	Maße in cm	Gewicht kg	Farbe	Bedarf Stück/m ²	Stück pro Palette	Produkt-Nummer
1.	Garden Family Terrassenfliese	40 x 40 x 2	7,35/Stck.	Hellgrau	6,25	192	30381322
1.	Garden Family Terrassenfliese	40 x 40 x 2	7,35/Stck.	Grau	6,25	192	30347388
1.	Garden Family Terrassenfliese	60 x 60 x 2	16,81/Stck.	Hellgrau	2,78	64	30338832
1.	Garden Family Terrassenfliese	60 x 60 x 2	16,81/Stck.	Grau	2,78	64	30208069
2.	Beton Terrassenfliese	60 x 60 x 2	16,64/Stck.	Hellgrau	2,78	64	31738736
2.	Beton Terrassenfliese	60 x 60 x 2	16,64/Stck.	Dunkelgrau	2,78	64	31737414
2.	Beton Terrassenfliese	60 x 60 x 2	16,64/Stck.	Anthrazit	2,78	64	31739553

TIEFPREIS



* Tagesaktuelle Tiefpreise und weitere Infos finden Sie durch Scannen des QR-Codes, Eingabe der Produktnummer auf bauhaus.info oder in Ihrem Fachzentrum.

MODENA TERRASSENFLIESEN

Natürlich, elegant, flexibel planbar: Modena kombiniert eine feine, steinige Anmutung mit ruhiger Flächenwirkung. Das Ergebnis ist ein hochwertiger Look, der Außenbereiche großzügig und aufgeräumt wirken lässt – ideal für moderne Terrassen, Poolumfelder oder stilvolle Balkonlösungen. Modena ist nicht nur optisch vielseitig, sondern auch praktisch: Die robuste Feinsteinzeugqualität macht die Fliese langlebig und pflegeleicht. Durch die griffige Oberfläche ist sie zudem eine sichere Wahl für Outdoor-Flächen, die täglich genutzt werden.

Beigegrau

Taupe

Grau

Graubraun

Braun

Tagesaktuelle
Tiefpreise*



+ weitere Infos

+ VORTEILE im Blick

- Frostsicher & witterungsbeständig
- Pflegeleichte, schmutzabweisende Oberfläche
- Robustes Feinsteinzeug in moderner Stein-/Betonoptik
- Vielseitig kombinierbar
- Rutschklassifizierung R11

GRÖSSEN

60 x 120 x 2 cm

60 x 60 x 2 cm

80 x 80 x 2 cm



Produkt	Maße in cm	Gewicht kg	Farbe	Bedarf Stück/m ²	Stück pro Palette	Produkt-Nummer
Modena Terrassenfliese	60 x 60 x 2	15,99/Stck.	Beigegrau	2,78	64	31719403
Modena Terrassenfliese	60 x 60 x 2	15,99/Stck.	Taupe	2,78	64	31738037
Modena Terrassenfliese	60 x 60 x 2	15,99/Stck.	Grau	2,78	64	31735348
Modena Terrassenfliese	60 x 60 x 2	15,99/Stck.	Graubraun	2,78	64	31740953
Modena Terrassenfliese	60 x 60 x 2	15,99/Stck.	Braun	2,78	64	31728199
Modena Terrassenfliese	80 x 80 x 2	28,48/Stck.	Beigegrau	1,56	40	31726689
Modena Terrassenfliese	80 x 80 x 2	28,48/Stck.	Taupe	1,56	45	31719607
Modena Terrassenfliese	80 x 80 x 2	28,48/Stck.	Grau	1,56	40	31739012
Modena Terrassenfliese	80 x 80 x 2	28,48/Stck.	Graubraun	1,56	45	31719421
Modena Terrassenfliese	80 x 80 x 2	28,48/Stck.	Braun	1,56	40	31739924
Modena Terrassenfliese	60 x 120 x 2	31,98/Stck.	Beigegrau	1,39	32	31715863
Modena Terrassenfliese	60 x 120 x 2	31,98/Stck.	Taupe	1,39	30	31703202
Modena Terrassenfliese	60 x 120 x 2	31,98/Stck.	Grau	1,39	32	31707763
Modena Terrassenfliese	60 x 120 x 2	31,98/Stck.	Graubraun	1,39	32	31696898
Modena Terrassenfliese	60 x 120 x 2	31,98/Stck.	Braun	1,39	30	31722234



VORTEILE im Blick

- Frostsicher & witterungsbeständig
- Rektifiziert – für ein präzises, modernes Fugenbild
- Schmutzabweisende Oberfläche
- Edle, feine Metalloptik
- Rutschklassifizierung R10

GRÖSSEN

60 x 60 x 2 cm

60 x 120 x 2 cm

METALLIC 2.0 TERRASSENFLIESEN

Industrial-Style trifft Outdoor-Komfort: Metallic 2.0 bringt die Anmutung von Metallplatten auf die Terrasse – ohne deren Nachteile. Die Oberfläche wirkt wie fein patiniert und sorgt mit warmen Nuancen für eine moderne, zugleich wohnliche Atmosphäre. Ideal für klare Architektur, Lounge-Bereiche oder als stilvoller Rahmen um Beete und Wege. Dank rektifizierter Kanten gelangen ruhige Fugenbilder, während die robuste Feinsteinzeugqualität für Alltagstauglichkeit sorgt: pflegeleicht, strapazierfähig und zuverlässig bei wechselnder Witterung. Ob als großformatige Fläche oder als gezielter Akzent – Metallic 2.0 macht Außenbereiche zum Designstatement.

Kupfer



Anthrazit

Schwarz



Produkt	Maße in cm	Gewicht kg	Farbe	Bedarf Stück/m²	Stück pro Palette	Produkt-Nummer
Metallic 2.0 Terrassenfliese	60 x 60 x 2	16,23/Stck.	Schwarz	2,78	64	31742612
Metallic 2.0 Terrassenfliese	60 x 120 x 2	16,23/Stck.	Anthrazit	1,39	32	30258824
Metallic 2.0 Terrassenfliese	60 x 120 x 2	33,66/Stck.	Kupfer	1,39	32	30381340



* Tagesaktuelle Tiefpreise und weitere Infos finden Sie durch Scannen des QR-Codes, Eingabe der Produktnummer auf bauhaus.info oder in Ihrem Fachcentrum.



1



2

Tagesaktuelle
Tiefpreise*



+ weitere Infos

171

OUTDOOR-FLIESEN



VORTEILE im Blick

- Frostbeständigkeit durch geringe Wasseraufnahme
- Feinsteinzeugfliese in Metalloptik
- Verlegung lose (Splitt, Gras, Stelzlager) und fest möglich
- Leichte Pflege durch schmutzabweisende Oberfläche
- Rutschklassifizierung R10



VORTEILE im Blick

- Feinsteinzeugfliese in moderner Betonoptik
- Frostbeständigkeit durch geringe Wasseraufnahme
- Verlegung lose (Splitt, Stelzlager) oder fest verklebt
- Schmutzabweisende, pflegeleichte Oberfläche
- Rutschklassifizierung R10 für den Außenbereich


RUSTY 2.0 TERRASSENFLIESEN

Die glasierte Terrassenfliese aus Feinsteinzeug, zeichnet sich durch ihre besondere Metalloptik aus. Die Fliese kommt durch ihre Stabilität vor allem auf der Terrasse und auf dem Balkon zum Einsatz und wird hier meist auf Böden verlegt. Durch ihren Frostschutz kann sie außen bedenkenlos verwendet werden. Es sind verschiedene Verlegearten möglich, wie loses Verlegen auf Splitt, Gras, Kies oder auf Stelzlager sowie klassisches Verkleben. Dadurch entstehen viele Gestaltungsoptionen.



NEAPEL 2.0 TERRASSENFLIESEN

Mediterrane Wärme trifft moderne Betonoptik: Neapel 2.0 verbindet eine ruhige, zeitlose Flächenwirkung mit der Robustheit von Feinsteinzeug. Die glasierte Oberfläche sorgt für ein harmonisches Erscheinungsbild und macht die Fliese zur idealen Wahl für Terrassen, Balkone und Gartenflächen mit wohnlichem Charakter. Ob als großzügige Terrassenfläche oder als stilvoller Rahmen für Sitz- und Ruhebereiche: Neapel 2.0 schafft eine warme, moderne Atmosphäre und bleibt dabei pflegeleicht und zuverlässig – Saison für Saison.



Nr.	Produkt	Maße in cm	Gewicht kg	Farbe	Bedarf Stück/m ²	Stück pro Palette	Produkt-Nummer
1.	Rusty 2.0 Terrassenfliese	60 x 60 x 2	17,19/Stck.	Grau	2,78	64	30358779
1.	Rusty 2.0 Terrassenfliese	60 x 60 x 2	17,19/Stck.	Anthrazit	2,78	64	30333925
1.	Rusty 2.0 Terrassenfliese	60 x 120 x 2	33,66/Stck.	Grau	1,39	32	30379938
1.	Rusty 2.0 Terrassenfliese	60 x 120 x 2	33,66/Stck.	Anthrazit	1,39	32	30383717
2.	Neapel 2.0 Terrassenfliese	60 x 60 x 2	17,19/Stck.	Braun	2,78	64	30380550
2.	Neapel 2.0 Terrassenfliese	60 x 60 x 2	17,19/Stck.	Cotto	2,78	64	30381517
2.	Neapel 2.0 Terrassenfliese	60 x 60 x 2	17,19/Stck.	Graphit	2,78	64	30253625



VORTEILE im Blick

- Frostsicher
- Oberfläche verhindert die Bildung von Moos und Grünspan
- Resistent gegen Streusalz
- Rutschklassifizierung R11

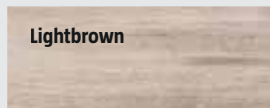
GARDEN 2.0 TERRASSENFLIESEN

Feinsteinzeug in Holzoptik, wie die Serie 'Garden 2.0', vereint die Vorteile beider Materialien: Es strahlt optisch die Wärme und Lebendigkeit von Holz aus, ist aber viel pflegeleichter und absolut dauerhaft. Eine Mischung, die vor allem im Outdoorbereich kaum zu übertreffen ist.

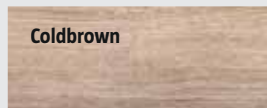
Tagesaktuelle
Tiefpreise*



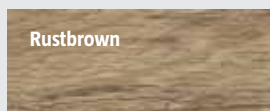
+ weitere Infos



Lightbrown



Coldbrown



Rustbrown



Black

GRÖSSEN

59,3 x 59,3
x 2 cm

39,7 x 119,7 x 2 cm



Produkt	Maße in cm	Gewicht kg	Farbe	Bedarf Stück/m ²	Stück pro Palette	Produkt-Nummer
Garden Terrassenfliese	59,7 x 59,7 x 2	16,16/Stck.	Lightbrown	2,78	64	29495814
Garden Terrassenfliese	59,7 x 59,7 x 2	16,16/Stck.	Coldbrown	2,81	64	29235490
Garden Terrassenfliese	59,7 x 59,7 x 2	16,16/Stck.	Rustbrown	2,81	64	29235162
Garden Terrassenfliese	59,7 x 59,7 x 2	16,16/Stck.	Black	2,81	64	28979537
Garden Terrassenfliese	39,7 x 119,7 x 2	23,35/Stck.	Lightbrown	2,08	48	30341177
Garden Terrassenfliese	39,7 x 119,7 x 2	23,35/Stck.	Coldbrown	2,08	48	30024159
Garden Terrassenfliese	39,7 x 119,7 x 2	23,35/Stck.	Rustbrown	2,08	48	30380134

TIEFPREIS



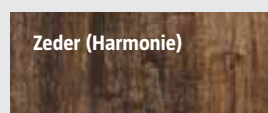
* Tagesaktuelle Tiefpreise und weitere Infos finden Sie durch Scannen des QR-Codes, Eingabe der Produktnummer auf bauhaus.info oder in Ihrem Fachzentrum.

GRÖSSE

40 x 120 x 2 cm

ESTERNO 20T
TERRASSENFLIESEN

Das Komplettsystem Esterno 20T umfasst Bodenbeläge aus Feinsteinzeug in der Materialstärke 20 mm. Es verwandelt Garten, Terrassen, Innenhöfe, Schwimmbäder und öffentliche Anlagen in einladende, harmonisch gestaltete Bereiche. Die hohe Abriebfestigkeit, Rutschhemmung, und Witterungsbeständigkeit ermöglicht in Kombination mit der großen Auswahl an Effekten die perfekte Einbindung der Flächen in Landschaften und moderne Architekturprojekte. Die Materialien in Holzoptik finden ihren stilistischen Ausdruck in Bodenbelägen aus Feinsteinzeug.

VORTEILE
im Blick

- Frostsicher
- Pflegeleicht
- Feinsteinzeugfliese in Holzoptik
- Rutschklassifizierung R11B

ESSENZE 2.0
TERRASSENFLIESEN

Eine Vielzahl von Maserungen, Knoten und Rissen durchläuft die Oberflächen in Holzoptik der Feinsteinzeugkollektion Essenze und schafft mit vielfältigen Details eine dynamische Atmosphäre. Die authentische Optik von Eichendielen – eine besonders warm anmutende und vielseitige Holzart – ist perfekt für moderne, abwechslungsreiche Raum- und Landschaftskonzepte, bei denen die strukturelle und farbliche Variation jeder einzelnen Platte für eine markante Gestaltung sorgen.



Nr.	Produkt	Maße in cm	Gewicht kg	Farbe	Bedarf Stück/m ²	Stück pro Palette	Produkt-Nummer
1.	Esterno 20T Terrassenfliese Harmonie	40 x 120 x 2	21,5/Stck.	Fichte	2,09	48	23192393
1.	Esterno 20T Terrassenfliese Harmonie	40 x 120 x 2	21,5/Stck.	Zeder	2,09	48	23557132
1.	Esterno 20T Terrassenfliese Woodliving	40 x 120 x 2	20,91/Stck.	Beige	2,09	48	29005499
1.	Esterno 20T Terrassenfliese Woodliving	40 x 120 x 2	20,91/Stck.	Braun	2,09	48	29019728
1.	Esterno 20T Terrassenfliese Trevermade	40 x 120 x 2	20,65/Stck.	Zeder	2,09	48	29016419
2.	Essenze 2.0 Terrassenfliese	40 x 120 x 2	21,16/Stck.	Honey	2,08	48	32815818
2.	Essenze 2.0 Terrassenfliese	40 x 120 x 2	21,13/Stck.	Musk	2,08	48	32815827



CLICK & GO TERRASSENFLIESEN

Ideal für Dein DIY-Projekt. Das Feinsteinzeug-Klicksystem Click and Go zeichnet sich durch seine einzigartigen Optiken und universelle Einsetzbarkeit aus. Ohne Handwerkliche Kenntnisse lassen sich bis zu 25 qm pro Stunde verlegen – ohne Kleber und Fugmaterial, denn die Fuge ist im System integriert. Einsatzbereich: Die Fliesen können aufgrund Ihrer Frostsicherheit und Rutschhemmung im Innen- wie auch im Aussenbereich am Boden verlegt werden, sei es im Wohnbereich, auf (Dach-) Terrassen, Balkonen, Werkstätten, Kellerräumen, Garagen usw., bei passendem Untergrund befahrbar.




Gold




Grau



Eiche



Anthrazit



Betongrau



Sand



Schwarz





+ VORTEILE im Blick

- Klicksystem mit italienischem Feinsteinzeugkern
- Langlebig, robust, pflegeleicht und frostsicher
- Spielend leichte Verlegung, kein Verkleben und Verfugen notwendig, sofort begehbar
- Verlegbar in nahezu jedem Bereich und auf allen tragfähigen Untergründen, auch auf alten Fliesen- oder Steinböden und im Splittbett



Produkt		Maße in cm	Gewicht kg	Farbe	Bedarf Stück/m ²	Stück pro Palette	Produkt-Nummer
Click & Go Griechisch Terrassenfliese	R11C	60 x 60 x 1,8	8,5/Stck.	Anthrazit	2,78	96	31544322
Click & Go Griechisch Terrassenfliese	R11C	60 x 60 x 1,8	8,5/Stck.	Grau	2,78	96	31563114
Click & Go Concrete Terrassenfliese	R10B	60 x 60 x 1,8	8,65/Stck.	Grau	2,78	96	27494860
Click & Go Concrete Terrassenfliese	R10B	60 x 60 x 1,8	9/Stck.	Sand	2,78	96	29537460
Click & Go Trend Terrassenfliese	R10B	60 x 60 x 1,8	8,65/Stck.	Schwarz	2,78	96	27525229
Click & Go Ardesia Terrassenfliese	R11C	60 x 60 x 2,8	17,55/Stck.	Schwarz	2,78	64	27534623
Click & Go Ardesia Terrassenfliese	R11C	60 x 60 x 2,8	17,55/Stck.	Gold	2,78	64	28784528
Click & Go Ardesia Terrassenfliese	R11C	60 x 60 x 2,8	17,55/Stck.	Grau	2,78	64	28746722
Click & Go Ligna Rovere Terrassenfliese	R11C	60 x 60 x 2,8	17,55/Stck.	Eiche	2,78	64	29089493
Click & Go Portland Terrassenfliese	R11C	60 x 60 x 2,8	17,55/Stck.	Betongrau	2,78	64	27508868



PATINA-FALA TERRASSENREINIGER

Mit dem Patina-Fala Terrassenreiniger bringen Sie Ihre Terrasse schnell und mühelos wieder zum Strahlen. Der kraftvolle Reiniger entfernt zuverlässig Witterungsspuren sowie allgemeine und fettige Verschmutzungen auf Terrassenbelägen aller Art. Besonders geeignet ist er für empfindliche Feinsteinzeug-Platten, aber auch ideal für Naturstein, Fliesen, Betonwerkstein oder Holz. Die chlorfreie Rezeptur sorgt für eine gründliche Reinigung ohne unangenehme Gerüche und schont zugleich die Umwelt. Einfach in der Anwendung, erzielt er schon nach kurzer Einwirkzeit sichtbare Ergebnisse.

+ VORTEILE im Blick

- Entfernt Witterungs- sowie allgemeine und fettige Verschmutzungen
- Für Terrassen- und Balkonbeläge
- Schnelle, gründliche Wirkung
- Chlorfrei
- Besonders geeignet für die Reinigung von Feinsteinzeug-Terrassen-Platten



PATINA-FALA TERRASSENSCHUTZ

Die Imprägnierung von Patina-Fala wird auf Terrassen und Balkone für stark saugende Beläge wie z.B. Cotto-, Ton- und Ziegeltonplatten, Sandstein, Betonwerkstein, Kalkstein und Marmor eingesetzt. Die flüssige, milchig-weiße Imprägnierung wirkt schmutz- und wasserabweisend und erleichtert somit die Reinigung des Belages. Darüber hinaus werden auch Fugen und Mikrorisse geschützt. Bei Einsatz der Imprägnierung tritt keine Farbveränderung ein. Der Belag bleibt weiterhin atmungsaktiv.

+ VORTEILE im Blick

- Für alle stark saugenden Beläge
- Verhindert Schmutz und Wasseraufnahme des Belages
- Belag bleibt atmungsaktiv
- Kein Verfärben oder Vergilben
- Schutz von Fugen und Mikrorisse



Produkt	Inhalt Liter	Max. Anwendungsfläche m ²	Produkt-Nummer
Patina-Fala Terrassenreiniger	2,5/Kanister	50	32521197
Patina-Fala Terrassenschutz	2,5/Kanister	10 – 15	22754897



* Tagesaktuelle Tiefpreise und weitere Infos finden Sie durch Scannen des QR-Codes, Eingabe der Produktnummer auf bauhaus.info oder in Ihrem Fachzentrum.

STELZLAGER TL7 + TL8

Das Stelzlager TL7 oder TL8 wird durch einen Verstellring und zwei entgegengesetzte Gewindegänge in der Höhe justiert. Falls notwendig erfolgt die feine Nivellierung und der Gefälleausgleich mit den TL3 Ausgleichsringen. Bei Aufbauhöhen von 3 cm bis 6 cm (TL7) oder 6 cm bis 15 cm (TL8), alternative kann auch mit TL1 Plattenlager, TL2 Block und TL3 Ausgleichsplättchen aufgebaut werden.

Tagesaktuelle
Tiefpreise*



+ weitere Infos

1



2



3



Zubehör

4



5



6



7



+ VORTEILE im Blick

- Ausgleich von Höhenunterschieden, Unebenheiten und Gefällen
- Für individuelle Gefällesituationen
- Leichte Pflege und Reinigung durch schmutzabweisende Oberfläche
- Einfache Verlegung ohne Mörtel
- Kein Wackeln der Platten



Nr.	Produkt	Material	Farbe	Inhalt Stck.	Gewicht g	Belastbarkeit kg	Produkt-Nummer
1.	Plattenlager TL1	Kunststoff	Schwarz	15	900	-	23810589
2.	Stelzlager TL7	Kunststoff	Schwarz	1	200	1.000	28285915
3.	Stelzlager TL8	Kunststoff	Schwarz	1	300	1.000	28283803
4.	Stelzlager-Adapter Koppler TL-8K	Kunststoff	Schwarz	1	150	-	28998657
5.	Ausgleichsplatten TL3	Kunststoff	Schwarz	50	108	-	23810598
6.	Fliesenkreuz FK, 0,3 cm	Kunststoff	Schwarz	50	230	-	23808274
6.	Fliesenkreuz FK, 0,5 cm	Kunststoff	Schwarz	50	300	-	23808283
7.	Fliesenkreuz, 0,3 cm	Kunststoff	Transparent	50	230	-	28255972
7.	Fliesenkreuz, 0,5 cm	Kunststoff	Transparent	50	230	-	28243454



DER BESTE BODEN FÜR IHRE TERRASSE!

Wo früher einmal raue Waschbetonplatten lagen, ist heute Behaglichkeit angesagt. Eine dauerhaft schöne Holzoptik trifft hier auf eine trittsichere und warme Oberfläche. Wir geben Ratschläge für die Kaufentscheidung.

Kaum ein Aspekt der Gartengestaltung hat sich in den letzten Jahren so sehr weiterentwickelt wie die Terrassenbeläge. Heute ist die Auswahl an Materialien und Formaten fast so groß wie bei den Holzfußböden im Innenraum. Holz oder moderne Hightech-Materialien – hier findet jeder seinen passenden Boden. Allen Optionen gemein ist die hervorragende Haltbarkeit. Die Vorteile von Holz als Bodenbelag liegen dabei immer noch auf der Hand: Für einen günstigen Einstandspreis

erhalten Sie eine dauerhafte, lebendige Oberfläche, deren Farbenspiel und Reifeprozess im Gleichklang mit den anderen Holzbauten in Ihrem Garten steht. Ob Sie für Ihren neuen Terrassenbelag eine glatte, genutete oder geriffelte Oberfläche wählen, ist in erster Linie eine Frage der Optik. In jedem Fall sollten Sie auf eine saubere Ausführung der Unterkonstruktion Wert legen, damit sich keine Feuchtigkeitsnester bilden können.



1

WPC

Der Siegeszug des Holz-Kunststoff-Gemischs ist noch lange nicht zu Ende. Bei guter Qualität ein formstabiles Material, in der Optik kaum von Holz zu unterscheiden.



2

NADELHÖLZER

Ein Stück Natur aus Nord- und Mitteleuropa. Douglasie, Lärche und Kiefer sind widerstandsfähiger als die meisten Nadelhölzer und lassen sich leicht verarbeiten.



3

BAMBUS

Ein Stück fernöstlicher Natur, ohne dass man sich Sorgen über die Herkunft machen müsste. Extrem belastbarer Rohstoff aus zertifizierten Plantagen. Benötigt regelmäßig etwas Pflege mit Hartholzlöl.



4

BANGKIRAI

Der Klassiker. Heute nur noch aus zertifiziertem Anbau. Ist extrem dauerhaft, braucht aber auch etwas Pflege.



PRODUKTEIGENSCHAFTEN im Blick

- Unproblematisches Recycling
 - Extrem lange Garanzzeiten: bis zu 25 Jahre
 - Durch UV-Strahlung, Witterung und Schädlinge nicht zu beeindrucken
 - Große Auswahl an Formaten, Oberflächenstrukturen und Farben

1

- Attraktiver Preis
 - Passt hervorragend zu allen Holzbauten im Garten
 - Gut zu verarbeiten

2

- Eines der stärksten und belastbarsten Hölzer überhaupt
 - Braucht gutes Werkzeug bei der Montage
 - Benötigt regelmäßig etwas Pflege, um nicht zu verwittern

3

- FSC-zertifiziert
 - Einmalige Naturoptik
 - Bei guter Montage und Pflege nahezu unbegrenzt haltbar
 - Mit gutem Werkzeug leicht zu montieren. Edelstahlschrauben!

4



GEWISSENHAFT GEPRÜFT

Der Umgang mit unserer Umwelt, insbesondere dem hier verwendeten Naturstoff Holz, liegt uns am Herzen. Deshalb sind hier alle Produkte aus Holz nachweislich nachhaltig produziert, legal gefällt und haben ein FSC- oder PEFC-Zertifikat.

FSC-Zertifikat

Produkte mit diesem Label unterstützen weltweit eine verantwortungsvolle Forstwirtschaft. Das Holz stammt aus FSC[®]-zertifizierten, schonend bewirtschafteten Wäldern und seine Herkunft lässt sich zurückverfolgen. ¹⁾Forest Stewardship Council

Nachhaltige Holzwirtschaft

PEFC steht für schonende und damit vorbildliche Waldwirtschaft. Das weltweite Zertifizierungssystem garantiert, dass immer nur so viel Holz geerntet wird, wie auch nachwächst.

²⁾Programme for the Endorsement of Forest Certification

HOLZARTEN UND IHRE DAUERHAFTIGKEIT

Eines haben alle Holzarten gemeinsam: die natürlich warme Ausstrahlung. Aber bei Eigenschaften wie Härte, Witterungsresistenz oder Gewicht ist die Spannweite sehr groß. Daher ist es wichtig, das passende Material für den gewünschten Einsatz zu wählen!

Von der Natur begünstigt

Die Dauerhaftigkeit verschiedener Hölzer gegenüber negativen Faktoren im Außenbereich ist sehr unterschiedlich. Um widrigen Witterungsbedingungen sowie Organismen zu trotzen, sind Bäume mit einem natürlichen Holzschutz ausgestattet: Lignin. Dieser Kleber sorgt in den Zellwänden dafür, dass die Bäume verholzen. Aber Lignin hat noch mehr zu bieten: Es hindert Schädlinge daran, das Holz zu befallen und sich auszubreiten. Leider zerstört UV-Licht das eingelagerte Lignin, das Material wird spröde. Je nach Holzart wehren weitere Inhaltsstoffe auch Pilze und Insekten ab. Die Widerstandsfähigkeitsklassen beliebter Hölzer zeigt unser Schaubild unten. Weitere Kriterien für die Auswahl des Materials sind die Festigkeit, das Quell- und Schwindverhalten sowie die Elastizität.

Konstruktiv gelöst – chemiefrei

Eine sehr sinnvolle vorbeugende Maßnahme beim Outdoor-Einsatz des Baustoffes Holz ist der sogenannte konstruktive Schutz. Dieser gibt an, wie das Material bearbeitet und auch verbaut worden ist. Das Hauptziel hierbei ist, das Holz dauerhaft trocken zu halten. Wichtigste Regel dabei: Nirgends sollte sich Wasser auf der Holzoberfläche sammeln können. Ebenfalls physikalischen Schutz vor Witterungsschäden bieten Wetterschutzmittel. Dabei handelt es sich um Lasuren, Lacke oder Holzöle. Diese verhindern die Feuchtigkeitsanreicherung im Holz und schirmen es vor Einflüssen wie Wind, Schlagregen sowie UV-Strahlung ab. Öle können zusätzlich noch vor Moos schützen.

Heiße Tipp: vorbehandeltes Holz

Eine der Möglichkeiten, Holz für den Außeneinsatz zu rüsten, ist die thermische Behandlung. Dabei wird das Material je nach Holzart

auf bis zu 230 °C erhitzt. Dadurch erhält das Naturprodukt eine höhere Fäulnisresistenz sowie eine geringere Wasseraufnahmefähigkeit. Zudem bekommt das Holz durch das Heißluftverfahren einen charakteristischen Farbton sowie eine hohe Formstabilität. Bei der anderen Vorabvariante, der Kesseldruckimprägnierung (KDI), wird ein Holzschutzmittel unter hohem Druck ins Holz gepresst – ca. 10 mm ins Splint-, 2–3 mm ins Kernholz. So ist das Material für viele Jahre deutlich resistenter gegenüber Pilzen und Insekten.

Schutz vor unerwünschter Fauna

Auch der chemische Holzschutz dient dazu, den Befall durch schädliche Organismen wie Insekten oder Pilze, die Holz zerstören oder verfärben, zu verhindern. Je nach Inhaltsstoffen handelt es sich um vorbeugende oder bekämpfende Mittel, die wahlweise wasserlöslich oder mit Lösemittel versetzt worden sind.

So bleibt das Holz lange schön

Mit der passenden Reinigung und Pflege verlängern Sie die Lebensdauer von Holz im Freien enorm. Unbehandelt bekommt selbst dauerhaftes Hartholz im Freien nach einiger Zeit die typische graue Patina. Abhilfe schaffen Spezialreiniger mit Entgrauer und die anschließende Pflege mit Holzschutzöl oder -lasur.


Alternative: Holz und Bambus

Bestehend aus Naturfasern und hochwertigen Polymeren und Additiven, trotzen die Werkstoffe WPC und BPC (auf Bambusbasis) jahrelang der Witterung. Sie stehen Holz optisch und in der Bearbeitbarkeit kaum nach, sind splitterfrei, farbbeständig, resistent gegen Schädlingsbefall und müssen nicht nachgestrichen werden.


Klasse I – II



Bambus
Alternative zu Tropenholz: höchst formstabil, wetter- und abriebfest. Für Terrasse, Balkon und Garten.




Bangkirai
Sehr festes, extrem robustes und pflegeleichtes Holz. Besonders gut für die Außengestaltung geeignet.



Bambuswerkstoff BPC
Aus schnell nachwachsendem Rohstoff. Äußerst stabil, langlebig und temperaturbeständig. Optimal für Terrassendielen.

★★★★★
Dauerhaft bis sehr dauerhaft,
Standdauer 20–25 Jahre

Klasse II



Thermonadelholz
Äußerst widerstandsfähig dank Heißluftbehandlung. Für Terrassenbelag/-möbel, Sauna und Sanitär.




Nadelholz KDI Teak
Nadelholz mit Imprägnierung in Teakfarben. Für Gartenwege, Beet- und Teichumrandung oder Terrasse.



Nadelholz grau
Kesseldruckimprägniert gegen Witterungseinflüsse, Pilz- und Insektenbefall. Ideal für Terrassendielen.

★★★★★
Dauerhaft,
Standdauer 15–20 Jahre


Klasse III




Douglasie
Sehr formstabil. Auch unbehandelt dauerhaft. Geeignet für Außenmöbel, Treppen und Bodendielen.

★★★★★
Mäßig dauerhaft,
Standdauer 10–15 Jahre

Klasse IV



Fichte
Weich, mit geringer Dichte. Wird oft im Mix zu Sperr- oder Leimholz bzw. Faserplatten verarbeitet.



Kiefer, unbehandelt
Weich bis mittelhart. Hohe Elastizität und Bruchfestigkeit. Für Möbelbau, Dachkonstruktion oder Holzverschalung.



Tanne
Weich, mit geringer Dichte. Wird oft im Mix zu Sperr- oder Leimholz bzw. Faserplatten verarbeitet.

★★★★★
Wenig dauerhaft,
Standdauer 5–10 Jahre



VORTEILE im Blick

- Witterungsbeständig
- Ast- und splinterfrei
- Recyclebares Material
- Hohe Stabilität
- Barfußfreundlich

WPC-TERRASSENDIELE

Die WPC-Terrassendiele ist aus Wood Plastic Composite (WPC) gefertigt, einem Holzwerkstoff, der aus 65 % Holzfasern und thermoplastischen Bindemitteln besteht. Der Werkstoff ist extrem verwitterungsfest, lichtecht und ist zudem ast- und splinterfrei. Der Boden lässt sich sehr leicht verlegen und ebenso wieder demontieren. Die Terrassendiele werden mit passenden, separat erhältlichen Terrassenclips unsichtbar untereinander befestigt. Dadurch entsteht ein sicheres und gleichmäßiges Terrassendeck.

Tagesaktuelle
Tiefpreise*



+ weitere Infos



Das Produkt ist
beidseitig verlegbar.

Grau

Braun

Dunkelgrau

Dunkelbraun



Produkt	Maße in cm	Gewicht kg	Farbe	Produkt-Nummer
WPC-Terrassendiele	200 x 13,5 x 2,1	4,6/Stck.	Dunkelgrau	26364030
WPC-Terrassendiele	200 x 13,5 x 2,1	4,82/Stck.	Dunkelbraun	26404501
WPC-Terrassendiele	290 x 12 x 2	5,97/Stck.	Grau	26364021
WPC-Terrassendiele	290 x 12 x 2	5,97/Stck.	Braun	26401964
WPC-Terrassendiele	300 x 13,5 x 2,1	6,93/Stck.	Dunkelgrau	26404510
WPC-Terrassendiele	300 x 13,5 x 2,1	6,67/Stck.	Dunkelbraun	26402912

TIEFPREIS



* Tagesaktuelle Tiefpreise und weitere Infos finden Sie durch Scannen des QR-Codes, Eingabe der Produktnummer auf bauhaus.info oder in Ihrem Fachzentrum.



ARTWOOD WPC-TERRASSENDIELE

Die Artwood WPC Terrassendiele aus GCC HARZart setzt Maßstäbe und wird am Fuße des Harzes produziert. Der innovative Werkstoff GCC HARZart besteht aus mindestens 50% Holzfasern aus regionalen Hobel- und Sägewerken. Diese werden mit High-Performance-Polymeren aus aufbereiteten Kunststoffen erster Industrieanwendung und Kunstharzen, recycelt aus demontierten Rotorblättern von Windkraftanlagen, kombiniert. Diese Zusammensetzung macht das Material dichter und weniger hygroskopisch, was es ideal für den Einsatz im Außenbereich macht.

Bisher wurden ausgediente Windräder oft verbrannt oder vergraben. Dank einer neuen, patentierten und weltweit einmaligen Technologie finden diese nun eine nachhaltige Verwendung in GCC HARZart. Der enthaltene Kohlenstoff wird bewahrt und findet Anwendung in einem Holzwerkstoff für Generationen.

Die Artwood WPC Terrassendiele aus GCC HARZart ist die perfekte Wahl für alle, die sich eine stilvolle und pflegeleichte Terrasse wünschen. Die spezielle Zusammensetzung des Materials sorgt für hohe Beständigkeit gegen Witterungseinflüsse, UV-Strahlung und Feuchtigkeit. Die Diele ist ideal geeignet für teilüberdachte, überdachte oder frei bewitterte Außenbereiche.

Durch die Robustheit und Pflegeleichtigkeit des Materials entfällt die Notwendigkeit für regelmäßige Oberflächenbehandlungen wie Ölen oder Lasieren. Zudem ist GCC für die Produktion von Kinderspielzeug zugelassen und erfüllt höchste Standards der Materialgesundheit, bestätigt durch die Zertifizierung Cradle to Cradle Certified Gold.

+ VORTEILE im Blick

- Langlebige Terrassendiele
- Extrem witterungsbeständig
- Einfach zu verarbeiten
- Cradle to Cradle Certified Gold
- Wohngesund



GCC		German Compact Composite			
		BRONZE	SILBER	GOLD	PLATIN
	Materialgesundheit*			✓	✓
	Kreislauffähigkeit			✓	
	Erneuerbare Energien			✓	
	Wassermanagement			✓	
	Soziale Verantwortung			✓	

*GCC HOLZart erreicht PLATIN, GCC HARZart erreicht GOLD in der Materialgesundheit.
Mehr Informationen zur Zertifizierung unter www.megawood.com/c2c
Cradle to Cradle Certified ist eine registrierte Marke des Cradle to Cradle Products Innovation Institute

**Das Produkt ist
beidseitig verlegbar.**



Produkt	Maße in cm	Gewicht kg	Farbe	Produkt-Nummer
Artwood WPC-Terrassendiele	300 x 12 x 2,8	5,46/Stck.	Grau	32235124

+ VORTEILE im Blick

- Extrem witterungsbeständig
- Ast- und splitterfrei
- Dauerhafter Schutz durch 100 % Rundum-Schutz
- Hohe Stabilität
- Für individuelle Terrassen mit besonderer Eleganz

b!DESIGN WPC-TERRASSENDIELE

Mit der b!design outdoor WPC-Terrassendiele lassen sich Terrassen ganz nach individueller Vorstellung im heimischen Garten gestalten. Wood Plastic Composite (WPC) ist ein Holzwerkstoff, der aus 65 % Holzfasern und PVC-freiem Polymer besteht. Der Werkstoff ist extrem verwitterungsfest, lichtecht und ist zudem ast- und splitterfrei. Im Vergleich zu anderen WPC-Terrassendielen sind die b!design outdoor Terrassendielen maximal geschützt durch den 100 % Rundum-Schutz. Die Dielen lassen sich sehr leicht verlegen und ebenso wieder demontieren. Bitte achten Sie darauf, dass hier ausschließlich eine Alu- oder Bangkirai-Unterkonstruktion verwendet werden darf. Sie werden mit passenden, separat erhältlichen Terrassenclips unsichtbar untereinander befestigt und durch ein entsprechendes Profil abgeschlossen.

Tagesaktuelle
Tiefpreise*




+ weitere Infos




Das Produkt ist
beidseitig verlegbar.

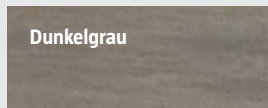
Silbergrau




Grau




Dunkelgrau



Ipe



Teak



Produkt	Maße in cm	Gewicht kg	Farbe	Produkt-Nummer
b!design WPC-Terrassendiele	300 x 13,8 x 2,25	7,3/Stck.	Teak	26439974
b!design WPC-Terrassendiele	300 x 13,8 x 2,25	7,3/Stck.	Grau	26442334
b!design WPC-Terrassendiele	300 x 13,8 x 2,25	7,3/Stck.	Ipe	26444507
b!design WPC-Terrassendiele	300 x 21 x 2,25	15,52/Stck.	Silbergrau	26431192
b!design WPC-Terrassendiele	300 x 21 x 2,25	15,91/Stck.	Dunkelgrau	26444516

TIEFPREIS



* Tagesaktuelle Tiefpreise und weitere Infos finden Sie durch Scannen des QR-Codes, Eingabe der Produktnummer auf bauhaus.info oder in Ihrem Fachzentrum.



1



183

WPC-TERRASSENDIELEN

2

HINWEIS

Die dekorgleiche Wandverkleidung ist perfekt auf die Terrassenoberfläche abgestimmt und sorgt für ein harmonisches Gesamtbild. So entsteht ein durchgängiges Design, das Wand und Boden optisch miteinander zu einem stimmigen Ambiente verbindet.



100%

Rundum-Schutz
Maximaler Schutz der Diele

b!design 

Nicht komplett geschützt: an den unversiegelten Nuten kann Wasser eindringen.




Halbgeschütztes WPC: nur von oben versiegelt, unten ungeschützt.




Standard-WPC der ersten Generation war noch unversiegelt.




+ VORTEILE im Blick

NEUHEIT

- Modernes Profil-Design
- Extrem witterungsbeständig
- Innovatives verdecktes Befestigungssystem über vorgebohrte Löcher
- Dauerhafter Schutz durch 100 % Rundum-Schutz

B!DESIGN WPC-TERRASSENDIELE

Mit der b!design outdoor WPC-Terrassendiele lassen sich Terrassen ganz nach individueller Vorstellung im heimischen Garten gestalten. Wood Plastic Composite (WPC) ist ein Holzwerkstoff, der aus 60 % recycelten Holzfasern und recycelten Polyethylen besteht und bietet damit eine umweltbewusste und dennoch leistungsstarke Wahl für alle, die einen Garten oder eine Terrasse mit besonders geringem Pflegeaufwand suchen. Im Vergleich zu anderen WPC-Terrassendielen sind die b!design outdoor Terrassendielen durch den 100 % Rundum-Schutz maximal geschützt und verbindet die Ästhetik von Holz mit der ultimativen Langlebigkeit moderner Technik.

Das Produkt ist beidseitig verlegbar.



WPC-FASSADENVERKLEIDUNG

Mit der b!design outdoor WPC-Wandverkleidung lassen sich optische Akzente ganz nach individueller Vorstellung im heimischen Garten gestalten. Diese einzigartige Verkleidungsplatte bietet das zeitgemäße Aussehen von massiven, gestapelten Holzleisten (Zinnen Profil), ohne dass eine intensive Pflege erforderlich ist. Sie hat eine robuste Kernzusammensetzung und besteht zu 60 % aus recycelten Holzfasern und zu 40 % aus recyceltem Polyethylen. Durch den 100 % Rundum-Schutz ist die Wandverkleidung maximal geschützt und verbindet die Ästhetik von Holz mit der ultimativen Langlebigkeit moderner Technik.



Nr.	Produkt	Maße in cm	Gewicht kg	Farbe	Produkt-Nummer
1.	b!design WPC-Terrassendiele	300 x 14,5 x 2,5	7,85/Stck.	Eiche	32620702
1.	b!design WPC-Terrassendiele	300 x 14,5 x 2,5	7,85/Stck.	Teak	31689296
2.	WPC-Fassadenverkleidung	300 x 17,5 x 2,15	6,75/Stck.	Eiche	32620720
2.	WPC-Fassadenverkleidung	300 x 17,5 x 2,15	6,75/Stck.	Teak	32620711




VORTEILE im Blick

- Extrem witterungsbeständig
- Ast- und splitterfrei
- Lichtecht
- Hohe Stabilität
- Für individuelle Terrassen mit besonderer Eleganz

KOVALEX WPC-TERRASSENDIELE EXKLUSIV

Die Kovalex WPC-Terrassendiele Exklusiv eignet sich besonders für den Terrassenbau. Wood Plastic Composite (WPC) ist ein Holzwerkstoff, der aus 70% Holzfasern und 30% thermoplastischen Bindemitteln besteht. Der Werkstoff stammt aus deutscher Produktion und ist extrem verwitterungsfest, vergraut nicht wie herkömmliches Holz und ist zudem ast- und splitterfrei. Der Boden lässt sich sehr leicht verlegen und ebenso wieder demontieren. Die Terrassendiele werden mit passenden, separat erhältlichen Terrassenclips untereinander befestigt. Dadurch erhalten Sie ein sicheres und gleichmäßiges Terrassendeck. Kovalex Exklusiv ist ein Hohlkammerprofil und beidseitig verlegbar. Durch die unterschiedliche Profilierung besteht die Wahl zwischen einer kontrastreichen, groben Riffelung oder einer ebenmäßigen Linienführung.


**Das Produkt ist
beidseitig verlegbar.**




Graubraun



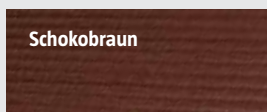
Braun



Steingrau



Grau




Schokobraun



Produkt	Maße in cm	Gewicht kg	Farbe	Produkt-Nummer
Kovalex WPC-Terrassendiele	300 x 14,5 x 2,6	7,5/Stck.	Grau	22929358
Kovalex WPC-Terrassendiele	300 x 14,5 x 2,6	7,5/Stck.	Graubraun	22929349
Kovalex WPC-Terrassendiele	300 x 14,5 x 2,6	7,5/Stck.	Steingrau	24941400
Kovalex WPC-Terrassendiele	300 x 14,5 x 2,6	7,5/Stck.	Braun	22929321
Kovalex WPC-Terrassendiele	300 x 14,5 x 2,6	7,5/Stck.	Schokobraun	22929330



* Tagesaktuelle Tiefpreise und weitere Infos finden Sie durch Scannen des QR-Codes, Eingabe der Produktnummer auf bauhaus.info oder in Ihrem Fachzentrum.



kovalex®



grobe Riffelung

+ VORTEILE im Blick

- Zentimetergenau konfigurierbar*
- Keine Stoßfugen, da Längen bis 6 Meter
- Kostenersparnis, da kein Verschnitt
- Zubehöersparnis, da individuelle Zusammenstellung
- Zeitersparnis, da weniger Schneidearbeiten

WPC-TERRASSEN

Erleben Sie Natur und Sonne – jederzeit und ganz nach Belieben – mit nur einem Schritt nach draußen. Mit Kovalex verwandeln Sie Ihre neue Terrasse oder Balkon in einen kleinen Kurzurlaub. Genießen Sie unbeschwerte Momente einfach mit Freunden oder Familie.



Tagesaktuelle
Tiefpreise*



+ weitere Infos



KOVALEX EXKLUSIV, HOHL- KAMMERPROFIL

- Breite: 145 mm, Höhe: 26 mm
- Unterkonstruktions-Abstand: 45 cm (Achismaß*)
- Bedarf Bodendielen für 1 m²: ca. 6,7 lfm.



Mattiert

Graubraun



22929349

Grau



22929358

Schokobraun



22929330

Braun



22929321

Unbe-
handelt

Graubraun



32652529

Grau



28310507

Schokobraun



28298205


Braun



28284985


Gebürstet

Graubraun




29145173

Grau



29145137

Schokobraun



29147346

Braun



29142794

Sonder-
farben
Mattiert

* Das Achismaß wird je von der Mitte zweier benachbarter Unterkonstruktionen gemessen.

** Anthrazit leicht braun changierend

Walnuss



29149555

Anthrazit**



29149111

Steingrau



24941400



SIE MESSEN – WIR PRODUZIEREN! Terrassendielen in Ihrer Wunschlänge


Sie haben besondere Vorstellungen hinsichtlich der Größe Ihrer Terrasse? Kein Problem! Wir helfen Ihnen dabei, unnötige Stoßfugen zu vermeiden und Verschnitt zu reduzieren – durch passgenau gefertigte Terrassendielen. Wir produzieren zentimetergenau* – in Längen von 100 cm bis 600 cm – exakt abge-

stimmt auf Ihr Projekt. Auch das benötigte Montagezubehör stellen wir individuell nach Ihren Anforderungen zusammen. Das schont nicht nur Ihren Geldbeutel, sondern spart wertvolle Ressourcen und ist gut für die Umwelt. **Testen Sie unseren individuellen Service.**



KOVALEX STANDARD, VOLLPROFIL

- Breite: 145 mm, Höhe: 26 mm
- Unterkonstruktions-Abstand: 45 cm (Achismaß*)
- Bedarf Bodendielen für 1 m²: ca. 6,7 lfm.



Zwei Oberflächen: fein oder grob


Mattiert

Graubraun



28295242

Grau



28258467

Schokobraun



28296999

Braun



28300605


Unbehandelt

Graubraun



28300614

Grau



28303127

Schokobraun



28308955

Braun



28277879


Gebürstet

Graubraun



28258476

Grau



28303136

Schokobraun



28293990

Braun




28300599



KOVALEX STANDARD, HOHL-KAMMERPROFIL

- Breite: 145 mm, Höhe: 26 mm
- Unterkonstruktions-Abstand: 45 cm (Achismaß*)
- Bedarf Bodendielen für 1 m²: ca. 6,7 lfm.



Zwei Oberflächen: fein oder grob


Mattiert

Graubraun



26648956

Grau



26639251

Schokobraun



26644486

Braun



26645683

Unbehandelt

Graubraun



26639260

Grau



26644495

Schokobraun



26633624

Braun



26644477


Gebürstet

Graubraun



26639279

Grau



26651705

Schokobraun



26590631

Braun



26645674



KOVALEX STRUKTURO, VOLLPROFIL

- Breite: 145 mm, Höhe: 20 mm
- Unterkonstruktions-Abstand: 30 cm (Achismaß*)
- Bedarf Bodendielen für 1 m²: ca. 6,7 lfm.



Zwei Oberflächen: fein oder Holzoptik

Strukturo
Mattiert
Holzoptik
(einfarbig)

Graubraun



31831042

Grau



31872290

Schokobraun



31872272

Strukturo
Mattiert
Holzoptik
(mehrfarbig)

Samtesche



29088135

Räuchereiche



27592676

Kastanie



27578658

Walnuss



27592685

DAUERHAFTIGKEITS-
KLASSE 1

SEHR DAUERHAFT

Prüfnorm: prCEN/TS15083-1*



* geprüft in Anlehnung an prCEN/TS15083-1

* Das Achismaß wird je von der Mitte zweier benachbarter Unterkonstruktionen gemessen.




* Tagesaktuelle Tiefpreise und weitere Infos finden Sie durch Scannen des QR-Codes, Eingabe der Produktnummer auf bauhaus.info oder in Ihrem Fachcentrum.



Beispiele aus unserem

Zubehörprogramm:

Kovalex
Verlegevideos



Tagesaktuelle
Tiefpreise*

+ weitere Infos

1

Alu-Wandabschlussprofil
22929394

2

Alu-Entwässerungs- und Lüftungsprofil
28297026

3

Alu-Seitenabschlussprofil
26714972

4

WPC-Unterkonstruktion
22929376

5

Alu-Übergangprofil
23640810

6

Kunststoff-Montageclip
26706191

7

Metall-Montageclip
22929367

8


Alu-Einfassprofil
26712620

9

Schaumstoff-dehnungsprofil
22927662

10

Bautenschutzunterlage
27452327



1

TERRASSENDIELE DOUGLASIE UNBEHANDELT

Die Terrassendiele aus Douglasienholz ist vielseitig einsetzbar. Sie eignet sich bestens zur Gestaltung von Terrassendecks, Wegen und Treppen, aber auch als Umrandung von Sandkästen, Beeten, Pool- und Teichanlagen. Die Oberfläche der Diele gewährleistet bei Nässe einen Anti-Rutsch-Effekt. Dank des hohen Harzgehaltes ist Douglasie weitgehend resistent gegenüber Pilz- und Insektenbefall. Ein Verzicht auf chemischen Holzschutz ist möglich.



2

KONSTRUKTIONSHOLZ DOUGLASIE UNBEHANDELT

Der Unterkonstruktionsbalken aus unbehandelter Douglasie ist ideal für den Bau von Terrassendecks aber auch bestens geeignet für Treppen, Wege, Sandkästen oder Teichumrandungen. Die Oberfläche des Balkens ist glatt gehobelt und die Kanten sind gefast.

+ VORTEILE im Blick

- Hohe Dauerhaftigkeit
- Markant gemasert
- Unbehandelt, dauerhaft einsetzbar, verzugsarm
- Anti-Rutsch-Nutzung



+ VORTEILE im Blick

- Hohe Stabilität
- Glatte Oberfläche
- Gefaste Kanten
- Verzugsarm
- Widerstandsfähig



Tagesaktuelle
Tiefpreise*



+ weitere Infos

Das Produkt ist
beidseitig verlegbar.

Rötlich gelb



Rötlich gelb



Nr.	Produkt	Maße in cm	Gewicht kg	Farbe	Produkt-Nummer
1.	Terrassendiele Douglasie unbehandelt	200 x 12,5 x 2,5	4,38/Stck.	Rötlich gelb	27158865
1.	Terrassendiele Douglasie unbehandelt	200 x 14,5 x 2,8	4,06/Stck.	Rötlich gelb	16231471
1.	Terrassendiele Douglasie unbehandelt	300 x 12,5 x 2,5	6,56/Stck.	Rötlich gelb	27158874
1.	Terrassendiele Douglasie unbehandelt	300 x 14,5 x 2,8	6,09/Stck.	Rötlich gelb	16231488
1.	Terrassendiele Douglasie unbehandelt	400 x 12,5 x 2,5	7,5/Stck.	Rötlich gelb	27158883
1.	Terrassendiele Douglasie unbehandelt	400 x 14,5 x 2,8	8,12/Stck.	Rötlich gelb	16231529
2.	Konstruktionsholz Douglasie unbehandelt	200 x 7 x 4,5	3,15/Stck.	Rötlich gelb	16231495
2.	Konstruktionsholz Douglasie unbehandelt	300 x 7 x 4,5	4,73/Stck.	Rötlich gelb	16231505
2.	Konstruktionsholz Douglasie unbehandelt	400 x 7 x 4,5	6,3/Stck.	Rötlich gelb	16231581

TIEFPREIS



* Tagesaktuelle Tiefpreise und weitere Infos finden Sie durch Scannen des QR-Codes, Eingabe der Produktnummer auf bauhaus.info oder in Ihrem Fachzentrum.

TERRASSENDIELE KIEFER GRAU

Diese Terrassendiele aus hochwertigem Kiefernholz ist sehr robust und leicht zu verarbeiten. Dank der Kesseldruckimprägnierung ist es besonders witterungsbeständig und langlebig. Somit eignet es sich hervorragend für den Balkon- und Terrassenbau. Da eine Seite glatt und die andere geriffelt ist, lässt es bei der Gestaltung viel Spielraum.

**Das Produkt ist
beidseitig verlegbar.**



TERRASSENDIELE KIEFER TEAK

Mit der Terrassendiele aus Kiefernholz können Sie Terrassenanlagen, Bodendecks, Wege und Treppen gestalten und sie auch für Sandkästen oder Beet- und Teichumrandungen einsetzen. Die Terrassendiele ist genutet und die teilgeriffelte Oberfläche bietet auch bei Nässe einen optimalen Rutschschutz. Die spezielle wasserabweisende Kesseldruckimprägnierung Klasse 4 nach DIN 68800 verhindert außerdem für viele Jahre das Eindringen von holzerstörenden Pilzen oder von Insekten, verlangsamt das Vergrauen und stellt somit einen exzellenten Holzschutz dar.

**Das Produkt ist
beidseitig verlegbar.**



KONSTRUKTIONSHOLZ KIEFER


Das Konstruktionsholz aus kesseldruckimprägnierter Kiefer ist ideal für den Bau von Terrassendecks. Auch bestens geeignet für Treppen, Wege, Sandkästen oder Teichumrandungen. Die Oberfläche des Balkens ist glatt gehobelt und die Kanten sind gefast.



Nr.	Produkt	Maße in cm	Gewicht kg	Farbe	Produkt-Nummer
1.	Terrassendiele Kiefer Grau	300 x 12 x 2,1	4,4/Stck.	Grau	23675131
2.	Terrassendiele Kiefer Teak	200 x 14,5 x 2,8	4,87/Stck.	Teak	20430809
2.	Terrassendiele Kiefer Teak	300 x 14,5 x 2,8	7,31/Stck.	Teak	20432027
3.	Konstruktionsholz Kiefer	300 x 7 x 4,5	5,48/Stck.	Grau	23648090
3.	Konstruktionsholz Kiefer	300 x 7 x 4,5	5,67/Stck.	Teak	20432036

TERRASSENDIELE PREMIUM/SELECT BANGKIRAI

Die Terrassendiele aus der Holzart Bangkirai ist deutlich härter, langlebiger und widerstandsfähiger als herkömmliche europäische Hölzer. Es ist harz- und astfrei und zudem äußerst pflegeleicht.



Braun


**Das Produkt ist
beidseitig verlegbar.**



1

UNTERKONSTRUKTION PREMIUM/SELECT BANGKIRAI

Die Unterkonstruktion aus Bangkirai dient als Tragegerüst für Terrassenböden, bietet ein solides Fundament und sorgt für den nötigen Halt. Es überdauert Jahrzehnte und benötigt wenig Pflege. Auch gewährleistet es eine sehr lange Haltbarkeit, selbst bei widrigsten Umwelteinflüssen.



Braun




2

COBAM TERRASSENDIELE BAMBUS

Die CoBAM Terrassendiele ist aus Bambusholz gefertigt und besonders strapazierfähig und eignen sie sich auch für stark frequentierte Bereiche wie Gastronomie-Flächen. Die Terrassendiele kann beidseitig verwendet werden.

**Das Produkt ist
beidseitig verlegbar.**




Braun



3

COBAM KONSTRUKTIONSHOLZ BAMBUS

Das CoBAM Konstruktionsholz aus Bambus dient als tragendes Bauteil Ihrer Terrassendielen. Es zeichnet sich durch seine hohe Strapazierfähigkeit und Langlebigkeit aus. Ein solides Fundament sorgt für den nötigen Halt und Sie können Unebenheiten vorbeugen.



Braun



4

Nr.	Produkt	Maße in cm	Gewicht kg	Farbe	Produkt-Nummer
1.	Premium/Select Terrassendiele Bangkirai	180 x 14,5 x 2,5	5,9/Stck.	Braun	27897052
1.	Premium/Select Terrassendiele Bangkirai	200 x 14,5 x 2,5	6,55/Stck.	Braun	27233531
1.	Premium/Select Terrassendiele Bangkirai	300 x 14,5 x 2,5	9,84/Stck.	Braun	27233540
1.	Premium/Select Terrassendiele Bangkirai	396 x 14,5 x 2,5	13,27/Stck.	Braun	33339621
2.	Premium/Select Unterkonstruktion Bangkirai	300 x 7 x 4,5	7/Stck.	Braun	27233559
3.	CoBaM Terrassendiele Bambus	220 x 14 x 2	7,53/Stck.	Braun	26493819
4.	CoBaM Konstruktionsholz Bambus	220 x 4 x 4,2	4,45/Stck.	Braun	26481674



* Tagesaktuelle Tiefpreise und weitere Infos finden Sie durch Scannen des QR-Codes, Eingabe der Produktnummer auf bauhaus.info oder in Ihrem Fachzentrum.

100 % Präzision
dank integrierter
Maßskala

**Bis zu 50%
Zeitersparnis**
dank Schnell-
versteller



1



1



**Stufenlos
höhenver-
stellbar**
von 18 – 195 mm

1

Zubehör



2

Zubehör



3

LANGFIT STELZLAGER

Das LANGFIT Stelzträger für Terrassendielen ist die perfekte Basis für Ihre Traumterrasse! Ob aus Holz, WPC oder Aluminium: Mit dem LANGFIT Stelzträger-System schaffen Sie eine langlebige, wetterfeste und belastbare Unterkonstruktion – ideal für Terrassen, Balkone und Dachflächen. Die stufenlose Höhenverstellung ermöglicht einen einfachen und präzisen Ausgleich von Höhenunterschieden im Untergrund. Dank des innovativen Bajonett-Schnellverstellers gelingt die Voreinstellung blitzschnell. Die gewünschte Aufbauhöhe kann direkt am Stelzträger abgelesen und ohne zusätzliches Messen eingestellt werden. Und mit nur drei Stelzträger-Größen wird ein lückenloser Höhenausgleich von 18 mm bis 195 mm erreicht. So entsteht im Handumdrehen eine ebene Terrassen- oder Balkonfläche mit perfekter Optik. Durch ihr geringes Eigengewicht eignen sich die LANGFIT Stelzträger besonders für Einsatzbereiche mit begrenzter Traglast – wie Balkone oder Dachterrassen. Gleichzeitig gewährleisten sie eine zuverlässige Wasserableitung und Unterlüftung, wodurch Frost- und Schimmelschäden dauerhaft vermieden werden.

Immer perfekt ausgerichtet – mit dem passenden Zubehör

Mit der optionalen Gefälle-Ausgleichsscheibe können Untergrund-Gefälle bis 7 % ausgeglichen – oder gezielt Gefälle zur Wasserableitung eingestellt werden. Weitere Anwendungsadapter sind über das CLIP-CLICK & GO-System erhältlich.

+ VORTEILE im Blick

- Schnelle und präzise Verlegung von Terrassendielen
- Stufenloser Ausgleich von Höhenunterschieden und Gefällen
- Optimale Wasserableitung und Unterlüftung vermeidet effektiv Frost- und Schimmelschäden
- Bis zu 50% Zeitersparnis dank innovativem Bajonett-Schnellversteller
- Präzise und einfache Einstellung dank integrierter Maßskala

SCHRITT FÜR SCHRITT ZUR TRAUMTERRASSE



Einfach QR-Code
scannen und weitere
Produktinfos, Aufbau-
anleitung und Video
entdecken!

Tagesaktuelle
Tiefpreise*



+ weitere Infos

Nr.	Produkt	Inhalt/Stck.	Höhenausgleich in cm	Produkt-Nummer
1.	Langfit Stelzträger M	10	1,8 – 3,6	31871358
1.	Langfit Stelzträger L	10	3,5 – 7,5	31871349
1.	Langfit Stelzträger XL	5	7,5 – 19,5	31861094
2.	Langfit Stelzträger-Adapter Dielenanschlag	10	–	31883122
3.	Langfit Gefälle-Ausgleichsscheibe	1	+ 1,5 Aufbauhöhe	31762452



1

HOLZFLIESE LÄRCH

Diese Holzfliese ist aufgrund ihrer Beständigkeit der ideale Bodenbelag im Außenbereich. Mit ihr können Sie einfach und preisgünstig Ihren Balkon oder Ihre Terrasse auffrischen. Die Holzfliese besteht aus hochwertigem Lärchenholz. Sie hat eine Gesamtdicke von 36 mm.



2

KLICKFLIESE AKAZIE

Mit den Klick-Holzfliesen aus hochwertigem Akazienholz können Balkon oder Terrasse aufgefrischt und neugestaltet werden. Das innovative Klicksystem ermöglicht eine einfache Verlegung ohne Werkzeug und Schrauben. Die Trägerstruktur aus Polypropylen sorgt für eine stabile Klick-Verbindung und einen ausreichenden Abstand von Holz zu Untergrund, was die Haltbarkeit der Hölzer im Außenbereich erhöht. Der Untergrund muss fest, stabil und ein Gefälle von ca. 2 % aufweisen.



VORTEILE im Blick

- Massives Lärchenholz
- Geklamert auf zwei Unterleisten
- Einfache Verlegung



VORTEILE im Blick

- Strapazierfähig und langlebig
- Hochwertiges Akazienholz
- Einfache Verlegung dank Klicksystem
- Ideal für Terrassen, Gärten und Balkone



Tagesaktuelle
Tiefpreise*



+ weitere Infos

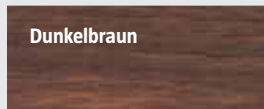
Braun



Beige



Dunkelbraun



Anthrazit



Nr.	Produkt	Maße in cm	Gewicht kg	Farbe	Produkt-Nummer
1.	Holzfliese Lärche	50 x 50 x 3,6	3,2/Stck.	Braun	22947536
2.	Klickfliese Akazie	30 x 30 x 2	3,3/Stck.	Beige	33256049
2.	Klickfliese Akazie	30 x 30 x 2	3,3/Stck.	Dunkelbraun	26429629
2.	Klickfliese Akazie	30 x 30 x 2	3,3/Stck.	Anthrazit	33328425



* Tagesaktuelle Tiefpreise und weitere Infos finden Sie durch Scannen des QR-Codes, Eingabe der Produktnummer auf bauhaus.info oder in Ihrem Fachzentrum.



1

SMARTDECK KLIICKFLIESE KIEFER

Einfach zu installieren und zu entfernen durch ineinandergreifende Kunststoffbasis. Ökologisch sinnvoll: Natürlich behandeltes Holz mit 100 % recycelbarer und recycelter Kunststoffbasis. Kombinierbar mit den anderen Modellen der Smartdeck Linie.



2


KLIICKFLIESE MULTIGREY

Aus Recyclingkunststoff hergestellt. Einfach zu installieren und zu entfernen. Wasserdurchlässiges ultra dünnes und leichtes Material. Platzsparende Aufbewahrung, da stapelbar.



193


HOLZ & KLIICKFLIESEN



3

MIXTILE KLIICKFLIESE WPC

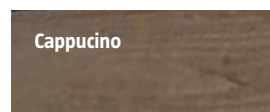
Aus Recyclingmaterial hergestellt. Einfache Installation und besonders leicht zu reinigen. Hoch- und niedertemperaturbeständig. Die WPC-Klickfliese lässt sich mit herkömmlichen Holzsägen bearbeiten.



4

SNAPWOOD KLIICKFLIESE POLY

Elegante Textur mit hölzernem Effekt. Aus Recyclingkunststoff hergestellt und einfach zu installieren und zu entfernen. Längslöcher ermöglichen einen optimalen Wasserdurchgang. Robustes und zuverlässiges Verlegesystem.



Nr.	Produkt	Maße in cm	Gewicht kg	Farbe	Produkt-Nummer
1.	Smartdeck Klickfliese Kiefer	30 x 30 x 2,5	3,48/Stck.	Naturbraun	28243278
1.	Smartdeck Klickfliese Kiefer	60 x 30 x 2,5	1,08/Stck.	Naturbraun	28320427
1.	Smartdeck Klickfliese Kiefer	118,4 x 15,1 x 2,8	1,12/Stck.	Naturbraun	28233552
2.	Klickfliese Multigrey	55,5 x 55,5 x 1,1	1,08/Stck.	Multigrey	29161221
3.	Mixtile Klickfliese WPC	40 x 40 x 4,5	2,1/Stck.	Anthrazit	30694862
4.	Snapwood Klickfliese Polyethylen	40 x 40 x 4,5	2,1/Stck.	Cappuccino	30529575

DRIVE-IN ARENA

Über 60-mal
in Deutschland

- Bausteine, Naturstoffe und Gartenbaustoffe
- Bauchemie und Mörtelprodukte
- Trockenbau
- Dämmstoffe und Isoliermaterial
- Haus- und Hofentwässerung
- Bedachung
- Leitern und Gerüste
- Bauholz
- Baugeräte



REINFAHREN

- ✓ Einfach mit Ihrem Transporter oder Pkw mit Anhänger reinfahren
- ✓ Die Parkplatzsuche entfällt



AUFLADEN

- ✓ In einer Ladebucht halten und Produkte auswählen
- ✓ Produkte aufladen – die Fachberater helfen Ihnen gerne
- ✓ Riesige Auswahl an Baustoffen
- ✓ Handwerkerübliche Großmengen immer vorrätig
- ✓ Preisvorteil durch Großgebinde



RAUSFAHREN

- ✓ Ladung sichern (Sicherungsmaterial finden Sie an den DRIVE-IN Kassen)
- ✓ Zur Kasse fahren
- ✓ Produkte bezahlen

Wir wünschen eine gute Fahrt!

LIEFERUNG BIS ZUR BORDSTEINKANTE

Unsere Gartenbaustoffe werden gegen Aufpreis frei Bordsteinkante angeliefert.

Hier die wichtigsten Informationen für eine problemlose Anlieferung:

- ✓ Die Straße muss mit einem LKW befahrbar sein
- ✓ Der LKW benötigt zur Entladung einen festen Untergrund (asphaltiert oder gepflastert)
- ✓ Es muss eine endgültige, belastbare Zufahrt, Halte und Entlademöglichkeit vorhanden sein



Lieferung frei Bordsteinkante

Der BAUHAUS Lieferservice ist für alle Situationen gerüstet!

KOSTENLOSER ANHÄNGERVERLEIH

- ✓ In allen Fachcentren verfügbar
Das Modell mit 1.000 kg zulässigem Gesamtgewicht ist überall nutzbar
- ✓ Bei Großeinkäufen kostenlos
Innerhalb von 4 Stunden können Sie die gekaufte BAUHAUS Ware gratis nach Hause befördern
- ✓ Unkompliziert und schnell
Fragen Sie einfach an der Information in Ihrem Fachzentrum nach dem kostenfreien Anhängerverleih

Wenn Sie stattdessen für längere Zeit einen Anhänger benötigen, ist der Leihservice die richtige Adresse.



In vielen BAUHAUS Fachcentren können Sie dort zusätzlich auch größere Anhänger mieten. So steht Ihrem Bauprojekt nichts mehr im Weg.

MONTAGESERVICE

- ✓ Über 190 Montage-Arbeiten
Professionell, sauber, termingerecht
- ✓ Montage zum Festpreis
Für Ihre bei BAUHAUS gekauften Produkte
- ✓ Ein Ansprechpartner für alle Gewerke
Inkl. Beratung, Planung, Koordination und Endabnahme
- ✓ 5 Jahre Gewährleistung
Ihre Sicherheit für die Qualität unserer Leistungen
- ✓ Rechnung aus einer Hand
Alle Leistungen auf einen Blick



Sie kaufen bei uns ein – wir übernehmen die Montage oder Installation. Weitere Informationen erhalten Sie unter: www.bauhaus.info

WERDEN SIE TEIL UNSERER COMMUNITY!

- Tolle DIY-Tipps
- Infos, Aktionen & Events
- Inspirierender Austausch



instagram.com/
bauhausdeutschland



tiktok.com/
@bauhaus.deutschland



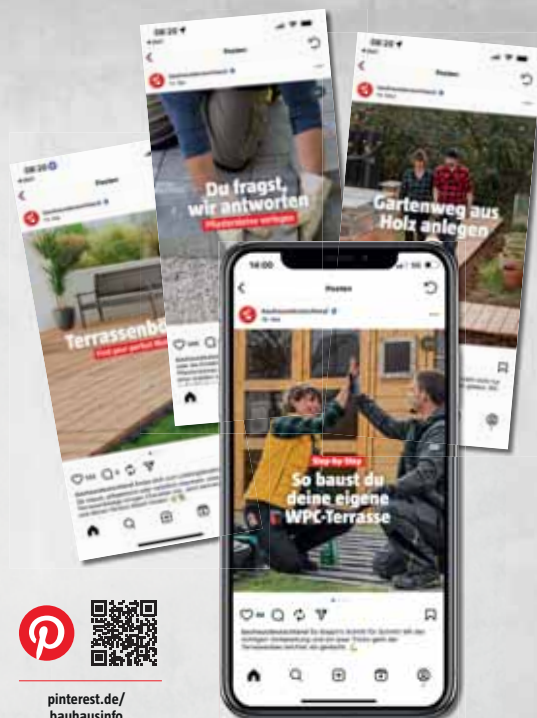
facebook.com/
bauhaus



youtube.com/
bauhausinfo



pinterest.de/
bauhausinfo

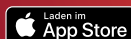


BAUHAUS App

- + Online-Shop
- + Produktfinder
- + Merkliste
- + Produktscanner
- + DIY Mediathek
- + Digitaler Kassenbon



Einfach Code
scannen und installieren



TIEFPREISGARANTIE

- ✓ **Ihre Sicherheit:** Bei uns erhalten Sie konstant bessere Produkte zu gleichbleibend niedrigen Preisen
- ✓ **Unsere Garantie:** Statt komplizierter Sonderangebotsaktionen gibt es bei uns immer Tiefpreise
- ✓ **Versprochen:** Wir gewähren bei identischen Produkten innerhalb von 14 Tagen 12% Rabatt gegenüber Wettbewerberpreisen

Sollten Sie ein identisches Produkt innerhalb von 14 Tagen ab Kaufdatum woanders noch günstiger finden, so erhalten Sie bei BAUHAUS das Produkt zu einem 12 % günstigeren Preis als beim Wettbewerber. Ausgenommen von der Tiefpreisgarantie sind Internetangebote, Teppiche sowie

Tiefpreisgarantie
12% Ausverkäufe/Restpostenabverkäufe. Die Tiefpreisgarantie gilt nicht für Angebote im BAUHAUS Online-Shop.

RESERVIEREN & ABHOLEN

Sparen Sie Zeit und reservieren Sie Ihre Produkte vorab

In wenigen Minuten reservieren Sie Ihre gewünschten Produkte und holen diese zum vereinbarten Wunschtermin im ausgewählten Fachzentrum ab. So sparen Sie Zeit und starten Ihren Einkauf schon zu Hause oder von unterwegs!

So einfach funktioniert's:

- ✓ Fachzentrum auswählen
- ✓ Produkte aussuchen & reservieren
- ✓ Nach spätestens 2 Stunden oder zum Wunschtermin abholen



FINANZKAUF

- ✓ Günstiger effektiver Jahreszins
- ✓ Gebührenfrei & unbürokratisch

- Keine Gebühren
- Laufzeit nach Wunsch zwischen 6 und 72 Monaten
- Bereits ab einem Einkauf von 199,- € möglich
- 6 und 10 Monate Laufzeit 0%, ab 12 Monate Laufzeit bis 72 Monate Laufzeit 4,9%
- Kein Einkommensnachweis* bis 4.000,- €, Bonität vorausgesetzt (EC- oder Kreditkarte genügt), ab 4.000,- € vorbehaltlich Bonitätsprüfung
- Gültiger Personalausweis oder Reisepass
- Effektiver Jahreszins von 4,9% entspricht einem festen Sollzinssatz von 4,79% p.a.


* Selbstständige benötigen zusätzliche Unterlagen. Bitte erkundigen Sie sich in Ihrem Fachzentrum oder unter: www.bauhaus.info/finanzierung.



Beispiel Finanzierung über 24 Monate

Laufzeit:	24 Monate
Nettodarlehensbetrag:	€ 1.275,-
fester Sollzinssatz:	4,79%
effektiver Jahreszins:	4,9%
Gesamtbetrag:	€ 1.339,68
Höhe der Monatsraten (1.275,- € x 0,043779):	€ 55,82
Anzahl der Monatsraten:	24

Effektiver Jahreszins von 4,9% entspricht einem festen Sollzins von 4,79% p.a. Finanzierung durch die Santander Consumer Bank AG, Santander-Platz 1, 41061 Mönchengladbach



Winkelstufe,
weitere Infos auf Seite 135



BAUHAUS Ihr Spezialist für Gartenbaumaterialien

Herausgeber & Druck:
Gemeinschaftswerbung der **BAUHAUS** Gesellschaften (vgl. www.bauhaus.info/gesellschaften oder
unter Tel. 0621 3905 1000)

BAUHAUS GmbH & Co. KG Rhein-Main-Neckar Gesellschaft für Bau- und Hausbedarf
Bohnenbergerstr. 17, 68219 Mannheim

Bestellprodukte und Sonderanfertigungen sind nicht vorrätig, aber kurzfristig lieferbar. Sonderanfertigungen und Sondermaße sind vom Umtausch ausgeschlossen. Modelländerungen, Farb- und Strukturabweichungen sowie Druckfehler vorbehalten. Preise gelten innerhalb der Prospektlaufzeit und sind Abholpreise einschl. MwSt., ohne Dekoration, Aufbau, Leuchtmittel. Grundpreise in Klammer. Aktuelle Preise zuzüglich möglicher Versandkosten und Verfügbarkeiten erfahren Sie unter www.bauhaus.info oder fragen Sie Ihren Fachberater.

Gültig bis 30.06.2026
05 62 63 - 13942529
EAN 20399425290008