

TIERISCH GUTE NEWS

# FUTTERPOST

GRATIS

## Chimfunshi

Rettung für  
Schimpansen

## Mission Moor

Naturschutz  
auf Schienen

## Hunderunde

Gassigehen wie  
ein Profi

DAS FUTTERHAUS





# Leckere Snacks aus der Natur

für Kaninchen & Nagetiere

Weitere tolle Sorten  
in deinem  
„DAS FUTTERHAUS“  
erhältlich




\* 100% Natur

\* Vielfalt für alle Vorlieben

\* spannende Geschmackserlebnisse

\* emotionales Wohlbefinden



- 05** Trends: Knallgelb
- 06** Reportage: Chimfunshi
- 12** Service: Auf die Krallen, fertig, los
- 14** Interview: Sieben Fragen an Radost Bokel
- 16** Hundeeziehung: Gassigehen wie ein Profi
- 21** Neu aufgespürt: Neuheiten aus unserem Sortiment
- 22** Rasseporträt: Balinese
- 27** Gesundheit: Cushing-Syndrom
- 30** Schnappschuss: Die schönsten Bilder unserer Kunden
- 35** Vermischtes: Tierisches aus aller Welt
- 36** Naturschutz: Sonderzug durchs Himmelmoor
- 40** Aquaristik: Nachtschicht im Becken
- 42** DIY Katze: Tatzentanke

# Inhalt

**40**



Illustration: © Ricarda v. Holck — ChatGPT

## IMPRESSUM

HERAUSGEBER: DAS FUTTERHAUS - Franchise GmbH & Co. KG • Ramskamp 87 • 25337 Elmshorn, Deutschland  
 T +49 4121 4397-0 • F +49 4121 4397-900 • post@futterhaus.com • www.futterhaus.com  
 REDAKTION: Nadine Giese-Schulz, Kressen Thomsen • ANZEIGEN: Saskia Werning • LAYOUT: Ricarda v. Holck  
 TITELBILD: © kazantsevaov — stock.adobe.com  
 DRUCK: Evers-Druck GmbH • Ernst-Günter-Albers-Str. 13 • 25704 Meldorf



Dieses Druckerzeugnis ist mit dem Blauen Engel ausgezeichnet.

Bestes aus Baden-Württemberg

**bosch**  
RICHTIG GUTES FUTTER

**SANABELLE®**

Life

OHNE  
ZUCKER

EXTRA  
KNUSPRIG



**PURES GLÜCK IM KATZENNAPF:**

Sanabelle Trockenfutter für jede Lebenslage und jeden Geschmack!

# Knallgelb



## SOMMERBALL

Zum Apportieren und Massieren: Klassischer Igelball aus robustem Vinyl, ohne Stimme. Von Trixie.  
Art.-Nr. 3493



## SOMMERLIEBE

Zum Kuschnen und Wuscheln: Unser gelber Plüschhund. Ohne Geräusch, waschbar bei 30 °C. Exklusiv bei DAS FUTTERHAUS.  
Art.-Nr. 383592



## AUSGEHFERTIG

Zum Flanieren und Trainieren: Das klassische Halsband Malia, in einer Kombination aus robustem Tau und Rindsleder. Mit klassischer Dornschnelle als Verschluss. In sechs Größen mit 40, 45, 50, 55, 60 und 65 cm. Von Hunter.  
Art.-Nr. ab 381080



## STRANDTAU

Zum Werfen und Zeren: Das Tug life' Spielzeug mit zwei Schlaufen. Besonders robust aus fest gedrehtem, reinem Baumwollseil gefertigt. Perfekt zum Apportieren. Von Laroy.  
Art.-Nr. 269990-93

## SONNENRAD

Zum Schmeißen und Beißen: Das Dokka Wheely ist ein Wurf- & Apportierspielzeug aus Naturkautschuk. Besonders robust und strapazierfähig, schmutz- und wasserabweisend. In drei Größen. Von Petlando.  
Art.-Nr. ab 324054



## LANGELEINE

Zum Flitzen statt Sitzen: Gummierte Trekking-Schleppleine, belastbar und robust. Zur Hundebildung und Führungssuche. Ermöglicht viel Bewegungsfreiheit. In zwei Längen und Breiten. Von Petlando.  
Art.-Nr. ab 311919



## VERLOSUNG!

Zum Kratzen für Tatzten: Kratzbrett Wayne wavy aus stabiler Wellpappe und mit Seiten aus mitteldichter Holzfasern. Kann beidseitig verwendet werden. Mit Katzenminze, 44 x 11 x 4 cm. Von Laroy.  
Art.-Nr. 331548

### Gewinnen Sie eins von drei Kratzbrettern Wayne wavy!

Einfach bis zum 31. Juli 2026 eine E-Mail mit dem Betreff „Sommerwelle“ an [gewinnspiel@futterhaus.com](mailto:gewinnspiel@futterhaus.com) senden oder das Glück per Post herausfordern:

DAS FUTTERHAUS  
„Sommerwelle“  
Ramskamp 87  
25337 Elmshorn



Der Rechtsweg ist ausgeschlossen. Die Gewinner werden schriftlich benachrichtigt. Die übermittelten Daten dienen ausschließlich der Abwicklung des Gewinnspiels, werden nicht darüber hinaus gespeichert oder anderweitig verwendet und nur zu diesem Zweck an den Hersteller des Gewinns weitergegeben.



Das Farmerehepaar Sheila und David Siddle



# CHIMFUNSHI

## Zweite Chance für Schimpansen

Mit mehr als 10.000 Hektar verbirgt sich hinter dem exotisch klingenden Namen Chimfunshi das weltweit größte Schimpansen-Schutzgebiet. Ein sicherer Zufluchtsort und ein Vorzeigeprojekt für aus Ausbeutung, Missbrauch oder Wilderei gerettete Schimpansen.

**V**or mehr als 40 Jahren stieß der Hamburger Unternehmer Stephan Louis während einer Reise durch Sambia auf eine private Schimpansen-Rettungsinitiative. Fasziniert vom Engagement des Farmerehepaars Sheila und David Siddle, gründete er den Verein Chimfunshi, der bis heute Hauptunterstützer des Chimfunshi Wildlife Orphanage Trust ist. Gemeinsam mit den Siddles rettete er unzähligen Menschenaffen das Leben.

In Sambia selbst leben keine Schimpansen in freier Wildbahn, in den Nachbarländern jedoch schon. Das hat den Binnenstaat im südlichen Afrika zu einem der Hauptumschlagplätze für in den Anrainerländern gewilderte Tiere gemacht. Sie werden unter anderem als „Bushmeat“ auf Märkten angeboten. Dafür töten Wilderer erwachsene Tiere. Zurück bleiben verwaisten Babys, die kaum eine Überlebenschance haben. Es sei denn, sie werden illegal als Haustiere verkauft oder die Waisen im besten Fall durch Ranger oder Touristen aufgefunden und in eine der wenigen Auffangstationen für Schimpansen gebracht.

### WAISENKINDER DER WILDEREI

Einer dieser Waisen war Pal, dessen Eltern Wilderern zum Opfer fielen. Der schwer verletzte Schimpansenjunge wurde im Oktober 1983 von einem Ranger gefunden. Dieser brachte Pal zu seinen Schwiegereltern, Sheila und David Siddle. Sie führten eine Rinderfarm und hatten ein großes Herz für Wildtiere. Kaum jemand gab dem kleinen Affen eine Chance. Doch Pal wurde dank guter Pflege gesund und lebt bis zum heutigen Tag als geschätzter Senior auf Chimfunshi. Der ungewöhnliche Pflegeerfolg sprach sich schnell herum. Immer mehr Schimpansen wurden den Siddles anvertraut – darunter auch Babys, die erst wenige Wochen alt waren. Der Name „Chimfunshi“, übersetzt „Feuchte Senke“, wurde bald weit über die Region hinaus bekannt.

Heute erstreckt sich das Sanctuary, was übersetzt so viel wie Schutzgebiet heißt, über mehr als 10.000 Hektar Fläche. Diese sind eingeteilt in acht voneinander abgetrennte Gehegegruppen, in denen zwischen 13 und 57 Schimpansen im Familienverbund leben. Eine eigene Veterinärklinik stellt die medizinische Versorgung sicher. Die Bewohner des Schutzzentrums kommen aus der ganzen Welt. Sie wurden vom Zoll als illegale Reisende auf Flughäfen entdeckt, aus Privatfamilien oder auf Märkten konfisziert oder in Zoos unter fragwürdigen Umständen gehalten. Auf Chimfunshi finden sie eine neue Heimat. Keine Selbstverständlichkeit: Nicht jede Auffangstation nimmt jeden Schimpansen auf. Platz- und finanzielle Not spielen die Hauptrolle.

### DIE „GRANDE DAME“ CHIMFUNSHIS

Mit der Rettung der Schimpansin Milla machte die Forscherin Jane Goodall Chimfunshi bereits vor über 35 Jahren über die Grenzen Afrikas international bekannt. 17 lange Jahre war Milla der Publikumsmagnet in einer Bar in Tansania. Alkohol- und nikotinabhängig sorgte die Schimpansin für mehr als fragwürdiges Entertainment bei den Gästen – bis zu dem Tag, an dem die Primatenforscherin Jane Goodall die traumatisierte Affendame entdeckte und mit viel diplomatischem Geschick aus ihrem Gefängnis befreite. In ihrer eigenen Auffangstation in Tansania konnte Goodall das kranke Tier nicht unterbringen. Es fehlte der Schimpansin an jeglicher Sozialkompetenz. Einzig das privat geführte Schimpansen-Sanctuary Chimfunshi im nördlichen Sambia traute sich, Milla aufzunehmen. Monatelang kämpfte die Affendame mit schwersten Entzugserscheinungen. Sie konnte nicht mit ihren Artgenossen kommunizieren oder überhaupt etwas mit ihnen anfangen. Nach langem Entzug, intensiver Pflege und behutsamer Resozialisierung ist Milla heute die „Grande Dame“ Chimfunshis. Ihr gebührt der Status



Schimpansin Milla – die „Grande Dame“ – wurde einst von Jane Goodall gerettet



Der Schimpanse Pal als Senior

Foto: Jake Brooker

Foto: Chimfunshi e.V.




Chimfunshi unterstützt viele Weiterbildungsprojekte

Foto: Virginia Kunnell / Chimfunshi e.V. © 2025



Zu Besuch: Die Forscherin Jane Goodall

Foto: Stephen Robinson



Der Weisenjunge Pal, ein Jahr nach seiner Ankunft, mit Dave Siddle

Foto: Chimfunshi e.V.



Zwei Schimpansen im Chimfunshi Wildlife Orphanage Trust Sambia

Foto: Ruben Grakl - Chimfunshi e.V. © 2025



Zwei Schimpansenbabys klammern sich an einen Pfleger

der ranghöchsten Großmutter. Sie hat unzählige Schimpansenbabys aufgezogen und ist eine Autorität, der selbst die Alphamännchen im Affenrudel Respekt zollen.

### SCHIMPANSEN AUS ALLER WELT

Wie Milla ergeht es bis heute unzähligen Schimpansen: Anfänglich niedliche Affenbabys, angeschafft als Spielkameraden für die Kinder gut betuchter Familien, unter anderem in den Arabischen Emiraten, in Russland oder in Asien, wachsen sie ihren Haltern schnell über den Kopf. „Schimpansen sind absolut keine Haustiere“, sagt Wibke Kahlert, die seit fünf Jahren den deutschen Verein Chimfunshi e. V. leitet. „Sie sind territorial, körperlich sehr stark und können Menschen durch Angriffe oder Bisse schwer verletzen. Zudem leben Schimpansen in artgleichen Familienstrukturen mit starken sozialen Bindungen. Das Leben in einer Menschenfamilie gleicht einer Einzelhaft. Die Folgen sind dramatisch: Viele Tiere entwickeln Depressionen oder reagieren mit zunehmender Aggression auf ihre aussichtslose Situation.“

Schwierig wird es insbesondere dann, wenn die Herkunft der Tiere nicht lückenlos geklärt werden kann. Schimpansen werden in vier unterschiedliche genetische Unterarten eingeteilt. Entstanden durch ihre geografische Trennung, ist die Erhaltung des Erbgutes nur möglich, wenn sich die Tiere nicht innerhalb unterschiedlicher, genetischer Gruppen fortpflanzen. Das Bestreben der Schutzstationen ist es, diese Gruppen strikt zu erhalten. Chimfunshi ist eines von nur drei Sanctuaries weltweit, das Schimpansen aufnehmen kann, bei denen die genetische Herkunft nicht geklärt werden kann, und diese vergesellschaften darf.

#### REHABILITATION UND LANGFRISTIGE BETREUUNG

Wibke Kahlert vom deutschen Chimfunshi Verein besucht mehrmals im Jahr das Sanctuary, in dem in 40 Jahren über 200 Schimpansen ein sicheres Zuhause gefunden haben. Aktuell werden 148 Schützlinge betreut. Sie kennt jedes Tier mit Namen und Herkunft. Direkter und vor allem körperlicher Kontakt zu den Tieren ist tabu. „Es ist unser Bestreben, den Tieren ein artgerechtes Leben in ihrer Gruppe zu ermöglichen. Hier haben Menschen nichts zu suchen. Zudem sind Schimpansen nicht ungefährlich. Würden wir uns in die Gehege wagen, müssten wir auf jeden Fall mit Angriffen rechnen“, erklärt Kahlert.

Auf Chimfunshi leben die Tiere in weitläufigen Waldgehegen, was die Beobachtung durch die Pfleger nicht leicht macht. Aber jedes Gehege hat ein offenes Fütterungsgebäude, in das die Affen für Obst- und Gemüsesnacks einkehren. „Sollte eines der Tiere auffällig sein, haben wir die Möglichkeit, es in der Futterhütte zu separieren und im Zweifel in unsere Tierklinik zu bringen“, so Kahlert. „Bei dieser Gelegenheit möchte ich auch gleich noch auf den weit verbreiteten Irrtum eingehen, dass Affen sich vor allem von Bananen ernähren“, schmunzelt Kahlert. „Schimpansen sind sogenannte Omnivoren. Ihr Menü besteht aus unterschiedlichsten pflanzlichen Komponenten, darunter Blätter, Samen und Früchte. Besonders beliebt sind bei unseren Affen Kugeln

aus gekochtem Getreide. In freier Natur ergänzen gelegentlich auch kleine Beutetiere den Speiseplan. In schlechten Zeiten kann es sogar zu Kannibalismus kommen.“

#### ÖKOLOGISCHE UND SOZIALE VERANTWORTUNG

Der Großteil des Futters stammt von umliegenden Farmen. Und auch Chimfunshi betreibt bis heute seine Rinder- und Agrarfarm und setzt dabei auf klimaangepasste Landwirtschaft, die der lokalen Bevölkerung ganzjährig den Zugang zu gesunden Lebensmitteln ermöglicht. Unter anderem wurden Brunnen für sauberes Trinkwasser gebohrt, eine Schule und eine Krankenstation errichtet. Über 400 Menschen, die in Dörfern auf dem Chimfunshi-Gelände leben, profitieren vom bereitgestellten Wohnraum, Erwerbs- und Weiterbildungsmöglichkeiten sowie medizinischer Grundversorgung. Wichtig und jederzeit willkommen sind Freiwillige, Gastärzte und Tierpfleger auf Zeit. 2025 leisteten 36 Freiwillige, davon 12 aus Deutschland, wochen- oder monatelang Arbeit – als Assistenten in der Veterinärstation, Helfer in der Schule, in der Landwirtschaft, bei der Tierversorgung oder Administration.

Nachdem der Gründer Stephan Louis vor 15 Jahren unerwartet verstarb, übernahm sein Bruder Sebastian Louis die Rolle des Chairman des Chimfunshi Wildlife Orphanage Trust sowie den Vorstand des deutschen Chimfunshi e. V. Mit derselben Leidenschaft für Mensch und Tier führen er und seine Mitstreiter das Vorzeigeprojekt weiter. ■

**Chimfunshi e. V.** umfasst die Bereiche Schimpansen-Rettung, Rehabilitation und langfristige Betreuung, Schutz und Pflege eines einzigartigen Wald- und Feuchtgebietes sowie die Erhaltung der biologischen Vielfalt, den Auf- und Ausbau eines umfassenden Lern- und Entwicklungsangebots mit eigener Schule, nachhaltige Landwirtschaft sowie Infrastruktur und Arbeitsplätze für eine ganze Region. Chimfunshi braucht für alle Bereiche finanzielle Unterstützung und sammelt Spenden. Weitere Informationen finden Sie unter: [www.chimfunshi.de](http://www.chimfunshi.de)



Schimpansenmutter mit Nachwuchs

# VETOplus

## PARASITEN HALSBÄNDER



Schutz vor Flöhen, Zecken, Mücken & Herbstgrasmilben



Bis zu **4** Monate Schutz

Mit Extrakten aus der **Chrysantheme**



**beaphar**

Biozidprodukte vorsichtig verwenden. Vor Gebrauch stets Etikett und Produktinformation lesen.

Because pets are family too

## Von der Grundlage bis zum Snack – HUGRO® richtet (nicht nur) Nagerheime artgerecht ein!

### STEP 1: NAGERFLOOR

Zuschneidbar und damit flexibel!



### STEP 2: EINSTREU

Je nach Tierart ist eine Kombination der verschiedenen Einstreu-Arten ideal: Naturstreu aus Hanf, Dinkelstreu, Baumwollstreu, Back2Life® Recycling-Einstreu, Kokosstreu, RODIFLAX Flachs-/Leinstreu.



### STEP 3: ÜBERSTREU

8 verschiedene Sorten: Besondere Mischungen aus Streu & Blüten / Blättern.



### STEP 4: EINRICHTUNG

Hochwertige Laufräder, Tunnel und Röhren aus Holz und Bambus, Spiel- und Versteckmöglichkeiten: So wird jedes Nagerheim zum individuellen Wohlfühlplatz fürs Heimtier!



### STEP 5: BLÜTEN & BLÄTTER

Qualitativ hochwertige Kräuter, Blüten und Blätter – von Hand verpackt. Ein Genuss für jedes Heimtier!



### STEP 6: SNACKS

Artgerechte Snacks in toller Vielfalt – das besondere Extra für alle Kleintiere!



**HUGRO® GMBH** Welpes Esch 1 • 48369 Saerbeck  
Tel.: + 49 (0) 2574 / 88 89 80 • info@hugro.de

**FREUEN SIE SICH AUF STEP 7!**

**HUGRO®**

# AUF DIE KRALLEN, FERTIG, LOS!

## Katzen müssen kratzen

Die Krallen helfen bei der Verteidigung, ermöglichen geschicktes Klettern, halten Beute fest und spielen sogar eine Rolle bei der Reviermarkierung. Daher verdienen die vielseitigen und wertvollen Werkzeuge besondere Aufmerksamkeit und Pflege.

### Krallenwissen

18 stabile „Fingernägel“ hat die Katze: Jeweils fünf an den Vorder- und vier an den Hinterpfoten, die ein Katzenleben lang nachwachsen. Zum Stutzen und Schärfen werden die Krallen der Vorderpfoten an einer geeigneten Fläche nach unten gezogen. Dabei werden alte Krallenhüllen entfernt und die Krallen bleiben scharf und funktionsfähig. Die Krallen an ihren Hinterpfoten pflegt die Katze mit ihren Zähnen.

### Krallenkommunikation

Das Kratzen dient nicht allein der Krallenpflege. Es wird auch zur Kommunikation und zum Markieren im Katzenrevier eingesetzt. Geruchs- und Schweißdrüsen zwischen den Pfotenballen erzeugen einen bei jeder Katze individuellen Duft, der sich bei der Berührung von Pfoten und Krallen auf einem Gegenstand absetzt. Die Kombination aus Kratzspuren, dem besonderen Geruch und Krallenhüllen, die die Katze beim Kratzen verliert, ist für andere Katzen eine eindeutige Botschaft: Achtung – hier ist mein Territorium!

### Outdoorfitness

Freigängerkatzen, die sich draußen auf verschiedenen Untergründen bewegen, nutzen unter anderem Baumstämme oder Zaunpfähle als Nagelfeile. Während sie sich auf die Hinterpfoten stellen, den Rücken beugen, die Beine strecken und dabei auch ihre Krallen ausfahren, dehnen sie ihre Muskeln. Kratzen sie mit den Vorderpfoten an einem geeigneten Gegenstand, trainieren sie gleichzeitig die Vorderbeine und die Wirbelsäule.

### Indoorkratzer

Indoorkatzen sehen Wohnung oder Haus als ihr Revier an, daher kann es auch hier zur Kratzmarkierung kommen. Ein Kratzbaum oder andere Kratzmöglichkeiten sollten reinen Stubentigern daher unbedingt zur freien Verfügung stehen – andernfalls steigt die Wahrscheinlichkeit, dass sich das Tier an der Tapete oder den Möbeln verewigt. Hat sich erst einmal ein Kratzort etabliert, wird es immer wieder dorthin zurückkehren. Einer Katze das Kratzen „abzuewöhnen“, ist übrigens unmöglich. Dieses Verhalten ist fest in ihren Genen verankert.

### Katztastisch

Kratzbäume müssen auf jeden Fall stabil sein. Wackelige Kratzgelegenheiten, die zu wenig Widerstand bieten, sind unattraktiv – die Samtpfote wird sich einen anderen Ort für die Krallenpflege suchen. Im Zweifel werden dann das Sofa oder der teure Ledersessel bearbeitet. Ein Kratzbaum muss hoch genug sein und sowohl horizontale als auch vertikale Kratzflächen bieten. Die Katze sollte sich bei seiner Nutzung komplett ausstrecken können. Spielzeuge, die Entertainment und Krallenpflege miteinander verbinden, sind ebenfalls eine feine Sache.

### Kratzbaumwald

In Haushalten mit mehreren Katzen sollten idealerweise mehrere Kratzbäume und Kratzmöglichkeiten im Angebot sein. So kann sich jeder schnurrende Mitbewohner seine Lieblingslocation zur Krallenpflege aussuchen. Da Katzen oft nach dem Schlafen kratzen, kann es sinnvoll sein, den Kratzbaum in der Nähe ihres bevorzugten Schlafplatzes aufzustellen. Zeigt die Katze kein Interesse am neuen Kratzmöbeln, kann etwas Katzenminze auf die Kratzstelle gestreut werden – diesem Duft kann kaum eine Katze widerstehen.

### Krallenlänge

Sind die Krallen beim Laufen vollständig eingezogen und beim entspannten Ruhen nicht zu sehen, stimmt die Länge. Können die Krallen nicht mehr vollständig eingezogen werden, bleibt die Katze ständig am Teppich, an Kissen oder Decken hängen, sind sie zu lang und müssen gekürzt werden. Hat die Katze beim Laufen Probleme, sieht eine Kralle ungewöhnlich aus oder ist verletzt, sollte der Tierarzt einen Blick darauf werfen.

### Katzenpediküre

Zum Einkürzen der Krallen darf ausschließlich eine spezielle Krallenschere verwendet werden. Beim Schneiden wird nur die durchsichtige Spitze der Kralle gekürzt. Der rosafarbene Bereich, das sogenannte „Leben“, darf nicht verletzt werden, denn hier verlaufen Blutgefäße. Viele Katzen reagieren ungnädig, wenn sie den Pfoten berührt oder gar festgehalten werden. Akzeptiert das Tier das Krallenschneiden zu Hause nicht, vereinbaren Sie am besten einen Termin bei Ihrem Tierarzt. ■





### Luftschloss

Feiner Freisitz: Die Outdoor-Kratzbäume Amalia können auf Balkon oder Terrasse genutzt werden. Die Betten aus Polyrottan haben eine mit wasserabweisendem Stoff bezogene Liegefläche, die Kratzstämme sind mit Jute umwickelt. Mit Laschen an der Bodenplatte zur Befestigung. In zwei Größen mit 88 cm und 143 cm Höhe. Von Trixie.

Art.-Nr. ab 395238



### Krallenkaro

Kratziger Spaß: Kratzpappe mit Holzrahmen aus MDF. Mit vier Spielbällen aus Kunststoff. Die Kratzpappe ist bei Bedarf austauschbar. 35 × 4 × 35 cm. Von Trixie.

Art.-Nr. 252531



### Kletterpark

Kreative Trainingsstrecke: Verschiedene Elemente zur Wandmontage können variabel kombiniert werden. Sie erweitern den Lebensraum kletterfreudiger Katzen und bilden einen Abenteuerparcours inklusiver ruhiger Ruheplätze. Mit Möglichkeiten zur Krallenpflege sowie ausgiebigem Strecken und Recken. Von Trixie.

Art.-Nr. ab 266413

### Fitnessbrett

Ordentlich ausstrecken: Kratzbrett XXL, besonders für große Katzen geeignet. Mit stabilem Sisalbezug und mit Fleece bezogener Rückseite. Schützt Bereiche, die von Katzen zum Kratzmarkieren genutzt werden. Zur Wandmontage, 50 × 70 cm. Von Trixie.

Art.-Nr. 179498



### Gugelhupf

Spannende Wippe: Beweglicher Kratzball Wiggly aus Kautschukholz. Mit robustem Juteseil und einem Angelspielzeug mit Feder. 29,5 × 29,5 × 20 cm. Von Designed by Lotte.

Art.-Nr. 263178



### Miezmöbel

Kuschelige Etagenwohnung: Kratztonne Samuel mit drei plüschigen Höhlen und gepolsterter Liegefläche. Außen mit kratzfestem Sisal bezogen, mit stabilem Stand. 36 × 36 × 70 cm. Von Trixie.

Art.-Nr. 440726



### Sicherheitswerkzeug

Perfekte Pediküre: Krallenschere mit Sicherheitsverschluss. Die Begrenzung verhindert zu starkes Kürzen der Kralle. Aus Edelstahl. Von Trixie.

Art.-Nr. 3771

SIEBEN TIERISCHE FRAGEN AN ...

# Radost Bokel



Die moderne Märchenfigur Momo prägte ihr Leben: Vor vier Jahrzehnten bezauberte die damals zehnjährige Radost Bokel in einem Film, in dem es um Achtsamkeit, Entschleunigung und Menschlichkeit ging. Themen, die bis heute mehr als aktuell sind und auch im Privatleben der Schauspielerin eine wichtige Rolle spielen. Steht Radost Bokel nicht gerade vor der Kamera, engagiert sie sich aktiv in verschiedenen Projekten des Tierschutzes.

#### Welches war Ihr erstes Haustier?

Mein erstes Haustier war ganz klassisch ein Hamster namens Krümel.

#### Welches Tier hat am meisten Eindruck bei Ihnen hinterlassen?

Am meisten hat mein erster Hund Eindruck bei mir hinterlassen. Ich hatte mir schon mein ganzes Leben gewünscht, einen Hund zu haben. Mit 29 Jahren habe ich mir diesen Wunsch erfüllt. Während der ersten Wochen mit ihm habe ich nichts anderes gesehen als diesen putzigen weißen Labrador-Welpen.

#### Was war Ihr schönstes tierisches Erlebnis?

Die gemeinsamen 13 Jahre mit meinem ersten Hund waren mein schönstes Erlebnis. Als er ein Jahr alt war, kam auch noch eine Labbi-Hündin zu uns.

#### Welche tierischen Mitbewohner gehören heute zur Familie?

Als meine Hunde vor fast zehn Jahren gestorben sind, konnte ich mein Herz nicht neu vergeben. Ich denke aber, dass ich jetzt bereit bin und überlege, mir wieder einen Hund zuzulegen. Im Moment habe ich einen Patenhund, der sehr oft bei mir zu Hause ist und den ich sehr liebe.

#### Wenn Sie ein Tier wären – welches wären Sie?

Ich wäre ganz klar ein Hund.

#### Ein Leben ohne Haustier ist ...

... ein Leben, dass mit Haustier viel schöner sein könnte.

#### Gibt es ein Tierschutzprojekt, für das Sie sich engagieren?

Ich engagiere mich für die Vita e. V. Assistenzhunde. Dieser gemeinnützige Verein vermittelt seit über 25 Jahren speziell ausgebildete Assistenzhunde an Menschen mit körperlichen und seelischen Beeinträchtigungen und verhilft diesen zu mehr Unabhängigkeit und Lebensqualität. ■

# Cesar®

# TÄGLICH

# lecker



## NASSFUTTER PORTIONSBEUTEL

Eine komplette und ausgewogene  
Mahlzeit für den täglichen  
Genuss



## NASSFUTTER SCHALE

Tägliche Fütterung aus  
hochwertigen, durchdachten Zutaten  
— einfach und unkompliziert



## FRESH BOWLS

Mit jeder Portion eine Mahlzeit  
mit frischem Gemüse und  
zartem Fleisch als Zutat #1



## TROCKENFUTTER

Köstlicher Geschmack und gesunde  
Ernährung mit frischen und  
natürlichen Zutaten



Achtsamkeit an der Leine

# Gassigehen wie ein Profi

Zwischen flotten Runden, gespannter Leine und Ablenkung von außen geht im hektischen Alltag oft verloren, worauf es bei der Gassirunde wirklich ankommt:

Das bewusste Erleben gemeinsamer Momente, bei dem Vertrauen, Orientierung und Wertschätzung zwischen Mensch und Hund eine entscheidende Rolle spielen. Wie ein entspannter und gleichzeitig erfüllender Spaziergang aussieht, erklärt Hundetrainerin Annett Reinhold.

### Was macht eine gute Gassirunde aus?

Hunde haben ganz unterschiedliche Ansprüche an ihre Gassirunde: in erster Linie den körperlichen Zweck, gefolgt von einer geistigen und einer sozialen Komponente. Kein Spaziergang muss immer alle drei Bereiche abdecken. Täglich wechselnde Gassirunden helfen dabei, die unterschiedlichen Bedürfnisse des Hundes zu bedienen.

### Wie kann ich die Bindung zu meinem Hund beim Spaziergang gezielt stärken?

Ein Spaziergang wird zu einem intensiveren Erlebnis, wenn man sich währenddessen ganz auf seinen Hund einlässt. Lassen Sie das Handy unterwegs bewusst in der Tasche und schenken Sie Ihrem Vierbeiner Ihre volle Aufmerksamkeit. Gemeinsame, interessante und spannende Erlebnisse sind der Schlüssel zum Glück. Man kann Bäume umrunden, Baumstämme überspringen oder darauf balancieren, Schnüffelspiele im Laub anbieten oder einfach mal lossprinten. Auch Versteckspiele können eine schöne Sache sein. Je interessanter Sie die Spaziergänge gestalten, umso wichtiger werden Sie für Ihren Hund. Er orientiert sich stärker an Ihnen, insbesondere, wenn Blickkontakt oder das freiwillige Zurückkommen nach einer Schnüffeleinheit belohnt werden: Das Tier weiß, wo sein sicherer Hafen ist.

### Haben Hunde unterschiedliche Bedürfnisse bei der Gestaltung ihrer Gassirunde?

Auf jeden Fall. Welpen brauchen so gut wie keine „richtigen“ Spaziergänge. Sie lösen sich mehrfach am Tag und gehen nicht richtig spazieren. Bei Junghunden sieht es schon ganz anders aus: Sie wollen Artgenossen treffen, toben und spielen, erkunden, schnüffeln, laufen – und das Ganze am liebsten stundenlang, bis der Effekt „nach müde kommt doof“ einsetzt. Spätestens dann sollten Hundebesitzer den Spaziergang beenden und eine längere Ruhephase einleiten. Erwachsene Hunde haben je nach Veranlagung oder Rasse sehr unterschiedliche Bedürfnisse. Einem Jagdhund wird man gerechter, wenn man ihn suchen und schnüffeln lässt. Einem Cane Corso ist es vielleicht eher recht, gemächlichen Schrittes durch die Landschaft zu laufen und das Geschehen zu beobachten. Alte Hunde brauchen weniger körperliche Auslastung, dafür mehr Zeit zum Schnüffeln und zur Informationsaufnahme. Sie kommen auf kürzeren, aber dafür häufigeren, entspannten Runden auf ihre Kosten.

### Wie lang muss ein Spaziergang sein, damit der Vierbeiner ausgelastet ist?

Die Länge sagt nichts über die Intensität aus. Je nachdem, was mit dem Hund unternommen wird, ist nicht die Dauer des Spaziergangs entscheidend, sondern die Gestaltung. Wie viel Auslastung Ihr Hund braucht, können Sie am besten einschätzen. Wer aufmerksam ist, merkt, wann die Konzentration beim Vierbeiner nachlässt. Auch Hunde sind übrigens nicht jeden Tag gut drauf. Wetter, Stimmungen zu Hause oder neue Umgebungen können Einfluss darauf nehmen, wie offen der Vierbeiner für einen Erlebnisspaziergang ist. An manchen Tagen reicht dann auch einfach die eine oder andere nette Gassirunde im Viertel – ohne allzu viel Tamtam. ▶

The advertisement features a close-up of a dog's paw resting on a can of Terra Canis dog food. The can is light green and has the brand name 'Terra Canis' in a cursive font at the top, with a star below it. In the center, there is an illustration of a cow. Below the cow, the word 'CLASSIC' is written in a green box, followed by 'RIND MIT KAROTTE, APFEL & NATURREIS'. At the bottom of the can, there is a red box with the text 'BEEF WITH CARROT, APPLE & NATURAL RICE'. To the right of the can, there is a circular seal that says 'ENTWICKELT MIT METZGER MEISTERN IN BAYERN SEIT 2005'. The background is a wooden surface with some fresh produce like a watermelon, blueberries, and a pear.

Terra Canis


RIECHT UND SCHMECKT  
WIE SELBST GEKOCHT.

Pfote  
drauf!

Überzeugen Sie sich selbst in  
Ihrer DAS FUTTERHAUS-Filiale!

**Braucht eine Gassirunde Struktur oder kann man diese ruhig „einfach laufen lassen“?**

Der Start einer jeden Gassirunde sollte ruhig verlaufen, der Hund nicht schon beim Griff nach der Leine in großer Erregung durch den Flur springen. Gleiches gilt zum Abschluss jedes Spaziergangs. Dieser sollte ruhig und möglichst ohne neue Reize beendet werden. Falls am Parkplatz doch noch der Hase aus dem Unterholz springt, am besten noch ein paar Meter gehen, um die Erregung des Hundes wieder zu regulieren. So wird der Spaziergang nicht mit der erhöhten Erregungslage im Gedächtnis gespeichert. Alles dazwischen darf ganz nach Gusto laufen. Schnüffeln, Leinenführigkeit trainieren, Rückruf nochmal intensivieren ... Je nachdem, was man gerade vor hat oder das Auslaufgebiet zu bieten hat.



Annett Reinhold,  
Tierpsychologin und Hundetrainerin  
[www.hundeservice.hamburg](http://www.hundeservice.hamburg)

**Ist es wichtig, dem Hund beim Spaziergang Sozialkontakte zu ermöglichen?**

Hunde sind sehr soziale Lebewesen. Sie erlernen bei Sozialkontakten die Kommunikation mit ihren Artgenossen und haben, egal in welchem Alter, immer die Möglichkeit zur Feinabstimmung im direkten Kontakt. Sie können toben, spielen, gemeinsam laufen und im Idealfall dabei sogar Stress abbauen. Um beispielsweise Leinenpöbeleien abzustellen, sind Kontakte zum Üben unerlässlich. Allerdings sollte das nur unter fachlicher Anleitung erfolgen, damit es nicht zu Fehlverknüpfungen kommt. Respektieren Sie, wenn der Hund signalisiert, dass er keinen Kontakt zu Artgenossen möchte. Es gibt Hunde, die ihre sozialen Bedürfnisse ausschließlich mit ihrem Menschen abdecken und keine weiteren Artgenossen zu ihrem Glück brauchen.

**Worauf sollte beim Spaziergang ein Augenmerk gelegt werden?**

Kontakte zwischen Hunden sollten grundsätzlich gesittet und kontrolliert ablaufen. Idealerweise begegnen sich Hunde frei und unangeleint, um keine Hemmung in ihrer Körpersprache zu haben – vor allem wenn sie sich nicht kennen. Der respektvolle Umgang ist in jeder Situation wichtig. Kommt einem ein angeleinter Hund entgegen, nimmt man den eigenen Hund zu sich. Hört er verlässlich, geht das auch ohne Leine. Aber es tut auch niemandem weh, den Vierbeiner mal kurz ans Band zu nehmen. Es gibt so viele Gründe, warum ein Hund angeleint ist. Niemand sollte in die Verlegenheit kommen, sich erklären oder gar entschuldigen zu müssen. Überhaupt ist Reden und Rücksicht nehmen immer eine gute Idee.

Mein Tipp als Hundetrainerin: Nehmen Sie an moderierten Spaziergängen und Social Walks teil, bei denen die Kommunikation unter Hunden und auch zwischen Mensch und Hund erklärt wird oder ein ruhiges, kontrolliertes Sozialverhalten trainiert wird. ■

**VERLOSUNG!**

**Gewinnen Sie eins von fünf Büchern „Gassi-Knigge“!**

Annett Reinhold erklärt in Ihrem Buch, wie unterwegs das positive Miteinander von Menschen und Hunden gelingt.

Einfach bis zum 31. Juli 2026 eine E-Mail mit dem Betreff „Gassi-Knigge“ an [gewinnspiel@futterhaus.com](mailto:gewinnspiel@futterhaus.com) senden oder das Glück per Post herausfordern:

DAS FUTTERHAUS  
„Gassi-Knigge“  
Ramskamp 87  
25337 Elmshorn



**Viel Glück!**

Der Rechtsweg ist ausgeschlossen. Die Gewinner werden schriftlich benachrichtigt. Die übermittelten Daten dienen ausschließlich der Abwicklung des Gewinnspiels, werden nicht darüber hinaus gespeichert oder anderweitig verwendet und nur zu diesem Zweck an den Hersteller des Gewinns weitergegeben.



## STILVOLL. SOUVERÄN. SCHÖN.

Die Serie INARI vereint Leichtigkeit und Stil für Deinen Hund. Die Halsung überzeugt mit weichem Material, stufenloser Verstellbarkeit und ultraleichtem ALU-STRONG Verschluss. Die passende Leine mit smartem Scherenkarabiner sorgt für sicheres Handling. Sanfte Farben unterstreichen den modernen Look für jeden Tag.

*Halsung und Leine INARI | beige, pastellrot, flieder, lindgrün & schwarz*



# ARDAP®

## STOPPT ZECKEN UND FLÖHE.

**Schnelle  
und  
zuverlässige  
Abwehr**

### Mit ARDAP® sorgenfrei durch die Saison!

# TRIXIE



## Ein Verwandlungskünstler

Ob Tunnel oder Donut – dank 2-in-1-Design lässt sich Spielunnel Harvey schnell von Spielzeug zu Schlafplatz umbauen. Bei einem Mehrkatzenhaushalt kann sich auch eine Samtpfote unten verstecken, während die andere oben auf dem inkludierten Kissen schlummert.



## Wild auf Leo?

Die Leo-Serie von TRIXIE verbindet Kratzvergnügen mit trendigem Leoparden-Look. Ob Kratzpappe, Bett oder Brücke – hier trifft Stil auf Funktion und dein Stubentiger kann sich ausruhen, recken und die Krallen wetzen.



## Hoch hinaus

Zwei Schmuckstücke für echte Kletterkünstler: Die **Kratzbäume Rafael** und **Marina** vereinen durch weichen Plüsch, robuste Jute und beschichtete Holzflächen moderne Optik mit kuscheligem Komfort.

## Lieblingsplätze für Samtpfoten



## Höhle gut, alles gut

Skandinavisch, klassisch, schick: Die **Filzhöhlen Lucy, Merle** und **Mara** überzeugen durch ihr Zusammenspiel aus dezenten Farben und lebendigen Akzenten. Kleine Spielzeuge am Band sorgen bei Katzen außerdem für die nötige Unterhaltung.



# NEU AUFGESPÜRT



## FERIENSTIMMUNG

Pinker Palast: Höhle Merle, aus formstabilem Polyester-Filz, mit zwei Eingängen und einem Spielzeug am Band. 58 x 29 x 27 cm groß. Von Trixie.

Art.-Nr. 394904



## SCHWIMMMEISTER

Bleiben oben: Schwimmfähiges, langlebiges Kauspielzeug aus robustem und flexiblem Material. Zum Kauen, Werfen und Apportieren, dank leuchtender Farben gut sichtbar. Von activa Friends.

Exklusiv bei DAS FUTTERHAUS.



## EISWAFFELN

Zum Reinbeißen: Plüsch-Softeis als Hundespielzeug, zum Liebhaben oder Apportieren. 18 cm groß, in fünf frischen Farben und mit Quetscher. Von activa Friends.

Exklusiv bei DAS FUTTERHAUS.



## REISEBOX

Komfortabel unterwegs: Die neuen Transportboxen Joni für Auto, Reise und Tierarztbesuch. Großzügige Lüftungsschlitze sorgen für gute Luftzirkulation. Stabile Verschlüsse bieten zuverlässigen Schutz. Leicht zu reinigen und langlebig, in drei Größen und zwei Farben. Von Lieblingsplatz.

Exklusiv bei DAS FUTTERHAUS.



## MEERESTIERE

Fröhliche Begleiter: Die farnefrohen Wasserspielzeuge aus schwimmfähigen Materialien sind durch ihre kräftigen Farben gut sichtbar. Leicht zu greifen und zu tragen. Von activa Friends.

Exklusiv bei DAS FUTTERHAUS.



# Balinese

Anhänglich und meinungsstark

Hinter ihrer anmutigen Erscheinung mit seidigem Fell und strahlend blauen Augen verbirgt sich eine echte Persönlichkeit: Die Balinesenkatze ist besonders menschenbezogen, unternehmungslustig und selten um einen Kommentar verlegen.

#### ABSTAMMUNG

Auch wenn ihr Name es vermuten ließe, stammen Balinesen nicht aus Indonesien, sondern den USA. Ihre große Ähnlichkeit zu Siamkatzen ist kein Zufall. Die Balinese stammt von der Siam ab. Das lange Fell und der buschige Schwanz unterscheiden sie von ihren Vorfahren. In den 1940er Jahren rührte sich erstes Interesse an Kitten aus Siamwürfen mit halblangem Haar. Vorher galten diese von der Siamnorm abweichenden Tiere als uninteressant. Auch die kalifornische Katzenzüchterin Marion Dorsey fand Gefallen an den anmutigen Samtpfoten. Sie begann mit der Nachzucht der zu dieser Zeit „Longhair-Siamese“ genannten Tiere. Zehn Jahre später präsentierte sie ihren Zuchterfolg erstmalig auf einer Ausstellung. In Anlehnung an die Eleganz einer balinesischen Tempeltänzerin fortan Balinese genannt, erkannten C.F.A. und T.I.C.A. die Rasse 1970 an. Es folgte die F.I.Fe in 1972. In Europa zählt sie zu den eher selten verbreiteten Katzenrassen.

#### HALTUNG

Balinesen gelten als besonders intelligent und gesellig. Sie haben ein ausgeprägtes Bewegungsbedürfnis. Klettern, toben, spielen, entdecken – eine Balinese wünscht Abwechslung, Zuwendung und Unterhaltung. Insbesondere reine Wohnungskatzen bestehen auf abwechslungsreiche Klettermöglichkeiten und viele gemeinsame Spieleinheiten. Dabei gern auch das hübsche Köpfchen gefordert werden. Balinesen sind aufgeweckt und lernwillig. Viele erlernen sogar das Apportieren.

Die munteren Plappermäuler lieben Gesellschaft von artgleichen Spielkameraden ebenso wie die Ansprache ihrer zweibeinigen Mitbewohner. Allein sind sie gar nicht gern. Von der Einzelhaltung ist abzuraten. In vielerlei Hinsicht gleicht das Temperament der Balinese dem der Siamkatze: Sie fordert vehement Aufmerksamkeit ein, steht gern im Mittelpunkt des häuslichen Geschehens und lässt dabei ihre Stimme lautstark und ausgiebig erklingen. Überhaupt haben Balinesen zu vielen Geschehnissen um sich herum eine Meinung die sie merklich kundtun. Doch so umtriebige Balinesen auch sind: Sie sind ebenso verschmust und lieben es, sich neben oder auf ihren Menschen in ruhigen Momenten gemütlich zu machen. ▶



# Luftig. Leicht. Innovativ.



## ROYAL CANIN® AIRLIFT™ MOUSSE VEREINT INNOVATION UND FÜRSORGE

Die neue AIRLIFT™ Mousse wurde entwickelt als moderne Alternative zu unseren klassischen Feuchtnahrungs-Texturen. Sie sorgt für eine **Sinnesstimulation im Napf**, bietet eine **vollständige, ausgewogene Mahlzeit** und eignet sich **hervorragend für die Mischfütterung**. Die Rezepturen sind auf die besonderen Bedürfnisse von Katzen abgestimmt, sodass jede Mahlzeit zu einem Fütterungserlebnis wird.

SPEZIELLE BEDÜRFNISSE  
PRÄZISE ERNÄHRUNG

Steckbrief:

# Balinese

**HERKUNFT:** USA

**GRÖSSE:** mittelgroß

**GEWICHT:** 4 bis 7 kg

**FELLFARBE:** Blue, Chocolate, Cinnamon, Creme, Fawn, Foreign, Lilac, Red und Seal, mit Point-Zeichnung

**WESEN:** menschenbezogen, intelligent, lebhaft, gesprächig

**HALTUNG:** in Gesellschaft, mit ausreichend Bewegungsmöglichkeit, in Wohnungshaltung oder im gesicherten Freigang



Foto: © Sourav Mittal – stock.adobe.com

### AUSSEHEN

Siamkatzen mit langem Fell – so stellen sich Balinesen auf den ersten Blick dar. Ihr Kopf ist dreieckig und eher lang. Auffällig sind ihre mandelförmigen, intensiv blau strahlenden und leicht schräg gestellten Augen. Der elegante, mittelgroße Körper hat einen leichten Knochenbau, ist aber sehr muskulös. Zu den mittelgroßen Katzenrassen gehörend, erreichen Kater eine Schulterhöhe von bis zu 35 cm. Katzen sind in der Regel etwa fünf Zentimeter kleiner.

Das seidige Fell der Balinesen ist mittellang und zeigt bei erwachsenen Tieren interessante Farbstellungen. Sie gehören zu den Point-Katzen, bei denen sich verschiedene Körperbereiche, etwa Ohren, Gesicht, Beine und Schwanz, deutlich definiert von der restlichen Fellfarbe absetzen. Das Fell am Hals, den Schultern und dem buschigen Schwanz sollte etwas länger sein als am restlichen Körper. Ihre Fellfarben entsprechen denen ihrer Verwandten, der Siamkatzen. Bei ihrer Geburt sind übrigens alle Kitten weiß.

### PFLEGE

Wie bei jeder langhaarigen Katze bedarf auch das Fell der Balinese der regelmäßigen Pflege, um Haarknoten und Verfilzungen vorzubeugen. Wenigstens einmal pro Woche sollten Bürste oder Kamm zum Einsatz kommen. Im Gegensatz zu einigen anderen Katzenrassen mit halblangem Fell haben Balinesen keine Unterwolle, so haaren sie auch deutlich weniger. Sinnvoll ist es, die Tiere bereits im Kittenalter mit der Pflegeroutine bekannt zu machen.

Balinese und Siamkatze stehen in einem engen Verwandtschaftsverhältnis. Es gibt einige Krankheiten, für die sie – ähnlich wie Siamkatzen – anfälliger sind, darunter eine Erkrankung der Netzhaut (Progressive Retinaatrophie), die Stoffwechselstörung Gangliosidose sowie eine Verdickung des Herzmuskels (Hypertrophe Kardiomyopathie). Katzen aus verantwortungsvollen Züchtungen sollten auf diese Erbkrankheiten getestet sein. Balinesen haben eine Neigung zu Übergewicht. Umso wichtiger ist es, für reichlich Bewegung und eine ausgewogene, dem Energielevel angepasste Ernährung zu sorgen. ■



Die erste Katzenstreu, bei der alle sich wohlfühlen:

Katze, Mensch, Klima und die Natur.



Cat's Best® ist eine pflanzliche Streu aus lokalen, nachwachsenden und biologisch abbaubaren Rohstoffen, die die Kraft technologisch veredelter Aktiv-Holzfasern nutzt, um Nässe und Geruch wirksam aufzunehmen und zu verschließen. Rundum perfekt für alle!



Stoppt das Herausragen



Sparsam & ergiebig



Stoppt Gerüche



Biologisch abbaubar

**Cat's Best®**  
100% Pflanzliche Streu



**HAPPY DOG**

*All you feed is love*

# Happy Dog Sensible Nassnahrung

Für Fleischliebhaber

- > 90 % tierisches Protein
- Getreide- und / oder weizenfreie Rezepturen
- Besonders schmackhaft

*Jetzt  
probieren!*



# Cushing-Syndrom

## Dauerstress durch Hormonstörung

Leistungsabfall, Fellverlust und Kugelbauch: klassische Alterserscheinungen eines betagteren Hundes oder doch das Cushing-Syndrom? Oft wird diese häufig auftretende Erkrankung spät erkannt, da ihre Symptome allzu vielfältig sind. Tierärztin Nikola Brandner-Kempermann gibt einen Überblick über Ursachen, Anzeichen und Behandlung der unangenehmen Hormonstörung.

In 80 bis 85 Prozent der Fälle liegt die Ursache für das Cushing-Syndrom in einem gutartigen Tumor der Hirnanhangsdrüse. Dieser produziert unkontrolliert das Hormon ACTH, das wiederum die Nebennieren zur vermehrten Cortisolproduktion anregt. Cortisol, das sogenannte „Stresshormon“, wird vom Körper selbst gebildet und ist in normalen Mengen lebenswichtig für den Stoffwechsel.

Ein zu hoher und vor allem dauerhaft erhöhter Cortisolspiegel jedoch bringt den Körper aus dem Gleichgewicht und bedeutet für den Organismus Dauerstress. In etwa fünf bis 20 Prozent der Fälle ist auch ein

Tumor der Nebenniere für eine übermäßige Cortisolproduktion verantwortlich. Seltener entsteht das Cushing-Syndrom durch eine langfristige Gabe von Cortisonpräparaten.

### Vielseitige Symptome

Das Tückische am Cushing-Syndrom: Die Symptome sind breit gefächert und entwickeln sich meist schleichend. Typisch sind etwa vermehrter Durst und häufiges Wasserlassen, gesteigerter Appetit bis hin zu Heißhunger, Fellverlust und dünne Haut. Auch eine vermehrte Talgproduktion, besonders am Rücken, schlecht heilende Wunden, dunkle Hautverfärbungen oder ein „Kugelbauch“ bei gleichzeitigem Muskelabbau können Indikatoren für Cushing sein.

Hinzu kommen häufig starkes Hecheln, auch in Ruhe, sowie ein deutlicher Leistungsabfall. Manche Hunde zeigen das sogenannte „Cushing-Zittern“, Verwirrtheit oder Orientierungslosigkeit. In fortgeschrittenen Stadien können auch Erbrechen, Durchfall oder Diabetes auftreten. Das Cushing-Syndrom ist in der Regel nicht schmerzhaft, belastet die Tiere jedoch durch Muskelschwäche, Atemprobleme und ein insgesamt vermindertes Wohlbefinden: jede Menge Stressfaktoren für den Hund.

### Aufwendige Diagnose

Die Diagnosestellung erfolgt nicht allein anhand der Symptome, da diese leicht mit anderen Erkrankungen verwechselt werden können. Erste Hinweise liefert eine Blutuntersuchung. Bestätigt sich der Verdacht, folgen spezielle Tests wie der Low-Dose-Dexamethason-Suppressions-test (LDDS-Test) oder der ACTH-Stimulationstest. Dabei wird überprüft, wie stark die Nebennieren des Hundes auf ein Hormon reagieren und





wie viel Cortisol sie produzieren. Diese Untersuchungen sind aufwendig, aber notwendig, um die Erkrankung sicher festzustellen und andere Ursachen auszuschließen.

Die häufigste Form – das sogenannte hypophysäre Cushing – wird in der Regel lebenslang mit dem Wirkstoff Trilostan behandelt. Dieser hemmt die Cortisolproduktion. Auch bei Nebennierentumoren kann das Medikament eingesetzt werden. Ist der Tumor operabel, kann eine chirurgische Entfernung eine Option sein.

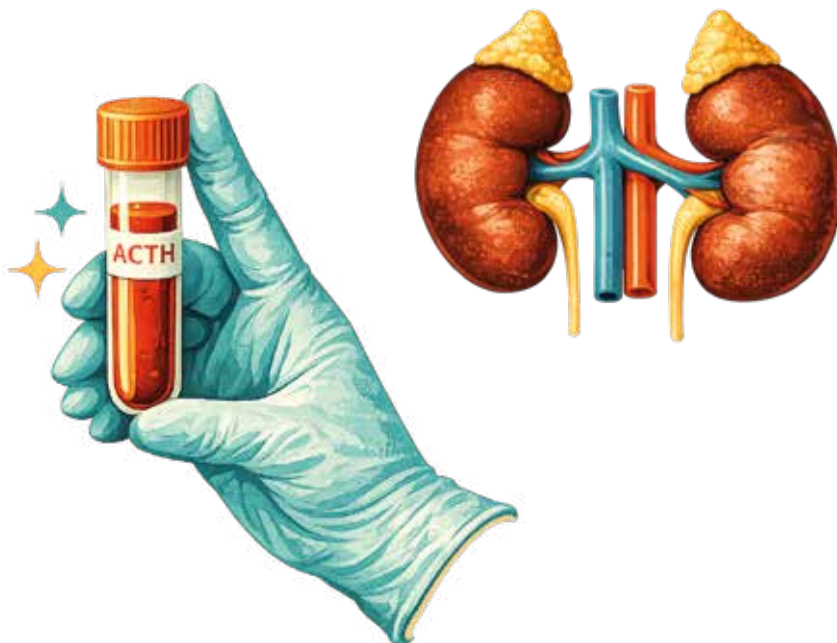
Wichtig: Das Cushing-Syndrom ist meist nicht heilbar. Mit der richtigen Therapie lässt sich die Lebensqualität betroffener Hunde jedoch deutlich verbessern. Vielen Patienten bleiben nach der Diagnose noch etwa zwei bis drei Jahre mit guter Lebensqualität. Anders und besser sieht es beim medikamenteninduzierten Cushing aus: Wird die auslösende Cortisontherapie reduziert oder beendet, können auch die Symptome wieder verschwinden.

**Kontrollierte Therapie**

Die Behandlung des Cushings endet nicht mit der Medikamentengabe. Regelmäßige Blutuntersuchungen sind notwendig, um die Cortisolwerte unter Kontrolle zu behalten und die Dosierung der Medikamente anzupassen.

Auch die Ernährung spielt eine wichtige Rolle. Sie sollte eiweißreich zur Unterstützung der Muskulatur und fettarm zur Entlastung der Leber sein. Auch ist eine kontrollierte Kohlenhydratzufuhr zur Vorbeugung von Diabetes wichtig. Zudem ist ein stressarmer Alltag ohne extreme körperliche Belastung besonders wichtig für betroffene Hunde.

Einige Hunderassen sind häufiger von Cushing betroffen. Dazu zählen vor allem kleinere Vierbeiner wie Pudel, Dackel, Terrier, Beagle und Cockerspaniel, aber auch Boxer sowie sehr klein gezüchtete Hunde, die sogenannten „Teacup“-Rassen. Regelmäßige Gesundheitskontrollen beim Tierarzt sind auf jeden Fall empfehlenswert. ■



Nikola Brandner-Kempermann ist Tierärztin und Geschäftsführerin der Tierarztpraxis Veterinicum Nesto in Unna.



# Weil Gesundheit DAS WICHTIGSTE IST

- ✓ Gesundheit für Ihren Liebling
- ✓ Kostenschutz für Sie



Jetzt Tier-  
Krankenversicherung  
*abschließen*



**GESCHENKKARTE**



JETZT SICHERN!\*

**15€**

**DAS FUTTERHAUS**

[futterhaus.de/tierversicherungen](https://futterhaus.de/tierversicherungen)

Ihre Partner für Tierversicherungen

**DAS FUTTERHAUS**




**HanseMerkur**



# So sommerlich!

Ob aktiv unterwegs oder entspannt zu Hause: An unvergesslichen Momenten der warmen Jahreszeit lassen uns unsere Leserinnen und Leser der FUTTERPOST und Follower auf [www.instagram.com/dasfutterhaus](http://www.instagram.com/dasfutterhaus) teilhaben.

Sandiger Wohlfühlort: Bella, zweijähriger Miniatur American Shepperd, am Greifswalder Bodden.  
Foto: Maja Eisenstein



Passionierter Sonnenanbeter:  
Der Balkon ist Kater Sams  
Lieblingsplatz im Sommer.  
Foto: Vanessa



Seehund bei leichter Sommerbrise: Ida ist am Meer voll in ihrem Element.  
Foto: Stefanie Zielinski



# Miamor

Miamor, meine Liebe:  
„Damit die Liebe auch  
durch den Magen geht!“



## Miamor Feine Filets

Ausschließlich helle Filetstückchen von Huhn und Thunfisch sind in den leichten Filet-Spezialitäten für anspruchsvolle Katzen enthalten. Feine Filets werden im eigenen Saft, in Sauce oder in delikater Jelly schonend gegart, das macht die zarten Stückchen zum besonderen Genuss. Im 100 g-Pouch und in Dosen von 80 g - 185 g.

Miamor – Feines für Katzen im Fachhandel

Königliche Pose: Cavalier King Charles Spaniel Gismo in voller Sonnenpracht.  
Foto: Tanja Mehl



Standfester Surferboy: Filou genießt den Sommer in der schönen Oberpfalz.  
Foto: Kerstin Schecht



Schwein gehabt: Ein saugutes Leben haben die beiden Hausschweine Max und Moritz.  
Foto: Kathleen Kuban

Schönes Leben: Nino schätzt die windgeschützte Ruhepause im Strandkorb.  
Foto: Theresia Egle



**NEUES THEMA:**  
**Unterwegs**

In der warmen Jahreszeit heißt es „Ab nach draußen“! Wir freuen uns auf die fröhlichen Bilder Ihrer Tiere, unterwegs im Garten, am Strand, im Wald oder auf dem Berg – los geht’s!

Schicken Sie uns den Glücksmoment mit Ihrem tierischen Begleiter per E-Mail mit dem Betreff „Unterwegs“ an [futterpost@futterhaus.com](mailto:futterpost@futterhaus.com). Oder folgen Sie [@dasfutterhaus](https://www.instagram.com/dasfutterhaus) auf Instagram und senden uns Ihr Lieblingsbild zum Thema **#Unterwegs** per Direktnachricht.

Unter allen Einsendungen verlosen wir einen **DAS FUTTERHAUS-Gutschein** im Wert von **50 Euro**, der in allen Märkten mit dem gelben Hund eingelöst werden kann.

Einsendeschluss ist der 30. Juni 2026.  
**Viel Glück!**



**DASFUTTERHAUS**

Der Rechtsweg ist ausgeschlossen. Die Gewinner werden schriftlich benachrichtigt. Die übermittelten Daten dienen ausschließlich der Abwicklung des Gewinnspiels und werden nicht darüber hinaus gespeichert oder anderweitig verwendet und nur zum Zweck der Erstellung des Gutscheins verwendet. Mit der Teilnahme am Gewinnspiel stimmt der Einsender einer Veröffentlichung seines Fotos auf sämtlichen Print- und Online-Medien von DAS FUTTERHAUS zu und tritt sämtliche Bilderrechte an DAS FUTTERHAUS ab.

Weil du für deine Katze  
um 5:00 Uhr morgens  
aufstehst.

**animonda**  
Füttern mit Herz und Verstand



**Weil du alles für dein Tier gibst, geben wir alles für gutes Futter.**

Von TierEltern empfohlen seit 1991: animonda bietet Tiernahrung für individuelle Bedürfnisse, entwickelt von Expert:innen, verträglich und ohne Zusatz von Zucker. Wir verstehen, was Tiere brauchen – Qualität, die Vertrauen schafft.



**Gesund belohnen!**  
EIN LEBEN LANG.

MADE IN GERMANY

[f](#) GimCat  
[@](#) gimcat\_de

PURINA

*felix*

*deli Moments*

100%  
Lecker

Genießt gemeinsame  
**Mmmmmomente!**



**Unwiderstehliche  
Schleckerlis!**

PURINA

Ihr Haustier, unsere Leidenschaft.\*

# Tierisches aus aller Welt

## Der Mix macht's

**Wer braucht schon einen Stammbaum?** Deutschlands beliebtester Hund pfeift auf die Ahnentafel – er hat Persönlichkeit. Eine repräsentative Umfrage zeigt, dass nicht die Dauerbrenner Labrador und Golden Retriever die Nase beim Beliebtheitsranking vorne haben. Es sind die Überraschungstüten ohne Zuchtbuch, die sich in den Herzen der Hundehalter den ersten Platz gesichert haben: Jeder vierte Hund in Deutschland ist ein gemixtes Original, das sich keiner speziellen Provenienz zuordnen lässt. Am Ende ist die Herkunft eh egal: Jeder Hund ist liebenswert.



## On-Off-Modus

**Die in der Antarktis lebenden Zügelpinguine gehen öfter mal in den Pausenmodus:** Bis zu 10.000-mal am Tag nicken sie für wenige Sekunden ein. Mit Hilfe ihrer Mini-Powernaps kommen sie so auf eine tägliche Schlafdosis von bis zu zwölf Stunden am Tag. Die kurzen Schläfchen ergeben Sinn, denn während ein Elternteil beim Brüten auf dem Nest sitzt, heißt es durchgehend wachsam sein: Andere Pinguine, die versuchen, sich am Nestmaterial zu bereichern und Raubvögel, die es auf die Eier abgesehen haben, lauern überall. Erstaunlich: Sekunden-schlaf kann Leben retten.




## Eros Mausezotti

**Mäuse können mehr als „Piep“:** Mäusemännchen singen ganze Liebesarien, wenn sie den Duft eines attraktiven Weibchens erschnuppern oder ihm gar über den Weg laufen. Dem menschlichen Ohr bleiben die lieblichen Ständchen verborgen: Die Nagerserenaden ertönen im Ultraschallbereich. Indem Wiener Forschende die Minnesänge aufnahmen und verlangsamt abspielten, sind sie nun erstmals hörbar. Große Gefühle, neu abgemischt. Warum immer nur Walgesängen lauschen?



## Tierisches WM-Orakel

**Sie haben definitiv keine Ahnung von Fußball, sind aber völlig ballverrückt.** Und einen guten Riecher haben sie auch – aber ob der für die WM-Spielergebnisse reicht? Auf [instagram.com/dasfutterhaus](https://www.instagram.com/dasfutterhaus) orakeln wieder unsere Bürohunde zu den Prognosen der WM 2026. Tippen Sie doch auch mit! Über den QR-Code gelangen Sie direkt zu unserem Instagram-Kanal @dasfutterhaus. Dort erwartet Sie tierisch guter Content und ab dem 14.06.2026 unser WM-Gewinnspiel-Orakel mit tollen Preisen. Schnell mal reinkl(i)cken!



## Tierisch lustig!

**„Warum stellt dein Hund eigentlich jeden Besucher?“  
„Vermutlich hat er wieder von der Fassbrause getrunken ...“**

**Auf dem ersten Platz der beliebtesten Vorname für weibliche Lämmer: Die Mählanie!**

**Warum erzählen sich Hasen so ungern Geheimnisse?  
Weil die anderen immer so lange Ohren haben.**

Naturschutz auf Gleisen

# SONDERZUG DURCHS HIMMELMOOR

Fotos: Magdalena Stockscläder  
[www.hundertblicke.eu](http://www.hundertblicke.eu)

Noch bis 2018 wurde im Himmelmoor bei Quickborn Torf abgebaut. Dass sich die Natur dieses wichtige Ökosystem langsam zurückerobert, ist maßgeblich Franziska und Dan Zelck und ihrer Liebe zu historischen Lokomotiven zu verdanken.

Und Abfahrt. Über fünf Kilometer der kleinen Schienen führen durch das Himmelmoor. Als Schwellen dienen ausgediente Leitplanken. Die Weichen werden per Hand gestellt. „Wir fahren immer sieben km/h“, lacht Dan Zelck. „Mal schneller und mal langsamer.“ Die kleine gelbe Bahn ruckelt ordentlich. Vorn am Steuer der gelben Diesellok Jung EL 105 aus den 30er-Jahren steht Franziska Zelck im Blaumann. Bahn, Bus, Bagger... es gibt nichts, was die junge, fröhliche Verkehrsmeisterin nicht fahren kann. Viele Dinge über das Maschinenführen und über das Ökosystem Moor hat das Ehepaar noch vom mittlerweile verstorbenen Betriebsleiter Czerwonka gelernt. Seit fast zehn Jahren engagieren sich die beiden für die Renaturierung des größten Hochmoores in Schleswig-Holstein. Auf den Fahrten mit den nostalgischen kleinen Torfbahnen durch die vom Wollgras weiß getupfte Landschaft teilen sie ihre Liebe zur einzigartigen Flora und Fauna des Moores und lassen seine Geschichte und Zukunft für Besucher aufleben.

**Torfbahner und Naturschützer**

Die Leidenschaft zu historischen Eisenbahnen führte die Zelcks einst auf den Betriebshof des Torfwerks im Himmelmoor. Gemeinsam mit den Mitgliedern der Arbeitsgemeinschaft Torfbahn Himmelmoor e. V. setzen sie sich seitdem dafür ein, die Feldbahn im Himmelmoor und ihre Anlagen zu erhalten und zu betreiben. Als Naturschutzdienstler und Schutzgebietsbetreuer sind sie nicht nur Bewahrer technischen Kulturguts, sondern vor allem aktiver Teil des Naturschutzes. Die kleinen Torfbahnen spielen bei den Arbeiten in dem außergewöhnlichen Ökosystem eine entscheidende Rolle. Auf dem weichen Moorboden ist der Transport auf Schienen häufig die einzige Möglichkeit. „Ohne die Bahn wären viele Bereiche gar nicht zugänglich“, betont Dan Zelck.

Das Engagement der Torfbahner ist reich an Aufgaben: die Restaurierung und der Erhalt der historischen Torfbahnen und Maschinen, unzählige Arbeitseinsätze zur Renaturierung der Moorvegetation, Führungen und Informationsveranstaltungen, das Betreiben des Feuerwehrlöschzuges auf Schienen, um Vegetationsbrände zu vermeiden, Kooperationen mit unterschiedlichen Institutionen wie der Universität Hamburg für die Moorerforschung ... alles ehrenamtlich. ▶





# Grainless

getreidefrei füttern



**JR Grainless Farmys XXL**



**JR Grainless Blüten-Herz**



**JR Grainless Kräuter-Rad**



**JR Grainless Knabber-Napf**



**JR Grainless Kräuterolis**



**Natürlich getreidefrei**

Mit den JR Grainless Snacks kannst du deinen Liebling verwöhnen. Und das ganz ohne Getreide und zuckerreiche Zutaten. In weiteren Varianten mit verschiedenen Blüten, Kräutern, Obst und Gemüse erhältlich.

 JR FARM
  @jrfarm\_wirlieben Tiere



**Jede intakte Moorfläche zählt**

Hochmoore sind extrem spezialisierte Lebensräume: Torfmoose, Sontentau, Wollgras, Libellen, Moorfrösche, Kreuzottern, seltene Schmetterlinge und zahlreiche Vogelarten finden hier Bedingungen, die es anderswo kaum noch gibt. Gleichzeitig sind Moore effektive CO<sub>2</sub>-Speicher. Sie spielen eine zentrale Rolle bei Klimaschutz, Wasserhaushalt und Kühlung der Landschaft. Weltweit sind lediglich drei Prozent der Landfläche mit Mooren bedeckt. Trotzdem speichern sie mehr Wasser als alle Wälder der Erde zusammen. Werden Moore entwässert, kehrt sich dieser Effekt um: Sinkt der Wasserspiegel im Moor, beginnt der Zersetzungsprozess im Torf und setzt enorme Mengen an klimaschädlichem Kohlendioxid frei. Ein Grund, warum die Wiedervernässung trockengefallener Moore eine so wichtige Rolle beim Klimaschutz spielt. Darüber hinaus besitzen Moore die Fähigkeit, Wasser wie ein großer Schwamm zu speichern und in der Landschaft zu halten.

**Der lange Weg zurück**

Im Zuge des jahrzehntelangen Torfabbaus ist das Himmelmoor von elf auf anderthalb Meter Höhe abgetragen worden. Ein paar übriggebliebene Hügel erinnern daran, wie hoch die Landschaft einst von Erdreich bedeckt war. Der Torfabbau im Himmelmoor ist geschichtsträchtig: Zunächst stachen Strafgefangene den Torf, im Zweiten Weltkrieg auch Kriegsgefangene und Zwangsarbeiter. Bis in die 80er-Jahre wurden Insassen aus der Justizvollzugsanstalt Neumünster eingesetzt. Die Wiedervernässung von Mooren ist ein aufwändiger und langwieriger Prozess. Gräben müssen verschlossen, Drainagen rückgebaut und Dämme aufgeschüttet werden, um den Wasserspiegel dauerhaft stabil zu halten. Franziska Zelck hat die Stunden auf dem Spezialbagger mit den extra breiten Ketten nicht gezählt. Heute durchziehen Wälle das 600 Hektar große Areal und unterteilen die Fläche in Kaskaden, wie man sie von Reisfeldern kennt. Überlaufrohre schützen die Dämme vor Überspülungen und ermöglichen eine kontrollierte Regulierung des Wasserhaushalts.

**Baumeister des Moores**

Die eigentlichen Baumeister des Moores sind überraschend unscheinbar – Torfmoose. Nur wo sie zu finden sind, kann Moor entstehen. „Torfmoose wachsen im Jahr etwa 30 Zentimeter nach oben. Während das Moos wächst, stirbt es etwa im gleichen Verhältnis unten ab. Aus den abgestorbenen Resten entsteht über die Jahre hinweg Torf. So wächst das Moor pro Jahr in etwa um einen Millimeter“, erklärt Dan Zelck und zieht eine Pflanze aus dem braunen Wasser. „Bis wir hier wieder flächendeckend die typische Moorlandschaft vorfinden, können gut und gern noch 80 Jahre vergehen.“

Hochmoore werden vom Regen mit Wasser versorgt. Extrem trockene Sommer belasten das Ökosystem Moor. Aber auch ortsfremde Bäume und Pflanzen wie die zahlreichen Birken wirken sich negativ auf den Wasserhaushalt aus. „Birken haben einen hohen Wasserbedarf, darüber hinaus bringen sie mit ihrem Laub Nährstoffe ins Wasser“, so Dan Zelck. Um das zu verhindern, wird jedes Jahr mit Hilfe von Freiwilligen entkusselt, wie das Entfernen von jungen Bäumen und Sträuchern genannt wird.

**Natur entdecken**

Durch ein Moor zu laufen, ist ein besonderes Gefühl. Die karge Landschaft, die Stille und das Federn unter den Füßen. Ob man im Himmelmoor versinken kann? „Durchaus“, weiß Dan Zelck. „Wir holen im Schnitt zwei Touristen pro Jahr aus dem Moor. Der Letzte musste mit Hubschrauber und Seilwinde gerettet werden.“ Dann nimmt er einen zwei Meter langen Stab und rammt ihn in den Boden. Mal eben wieder rausziehen: schwierig. Das Moor hält fest, was in ihm steckt. „Besucher sollten unbedingt auf den Wegen bleiben, auf ihre Kinder achten und auch ihre Hunde an der Leine lassen“, rät Franziska Zelck, auch wegen der zahlreichen Kreuzottern, die sich im Zuge der Renaturierung das Moor zurückerobert haben. ■

Mehr Informationen unter: [www.torfbahn-himmelmoor.de](http://www.torfbahn-himmelmoor.de)

**Vitakraft®**



SCHMECKEN,  
SCHLECKEN  
UND  
*genießen*



## UNSERE VITAKRAFT® LIQUID SNACKS

sind cremige Köstlichkeiten zum Schleckern und Genießen. Für noch mehr Nähe und Bindung zu deinem Liebling eignen sich Schlecksnacks perfekt zum direkten Füttern aus der Hand.

VITAKRAFT. AUS LIEBE.



# NACHTSCHICHT im Becken

Im Schutz der Dunkelheit wandelt sich das Geschehen im Aquarium. Jetzt halten viele Fische Nachtruhe, andere wiederum werden erst in den Nachtstunden richtig aktiv. Auch kommt es zu Veränderungen relevanter Wasserparameter. DAS FUTTERHAUS-Aquaristikspezialist Dominik v. Reckow bringt Licht ins Dunkle.

Haben Sie auch schon einmal nachts mit einer Taschenlampe ins Becken geleuchtet und sich gefragt, ob Ihre Fische schlafen? Auf den ersten Blick lässt sich Aquarienbewohnern jedenfalls nicht ansehen, ob sie sich gerade im Traumland befinden. Sie besitzen keine Augenlider und scheinen immer wach zu sein. Trotzdem halten Fische Nachtruhe. Allerdings anders als wir Menschen oder andere Säugetiere: Schlaf wird bei ihnen vielmehr über funktionale Parameter definiert. Reduzierte Aktivität, verminderte Reizreaktion und eine klar erkennbare Ruhephase im Tag-/Nachtrhythmus. Eine klar abgegrenzte Tiefschlafphase wie der REM-Schlaf ist bei Fischen allerdings nicht nachgewiesen.

## DYNAMIK IM DUNKELN

Nicht alle Fische schlafen zur gleichen Zeit. So sind viele Zierfische dämmerungs- oder nachtaktiv. Besonders unter den Welsen gibt es Arten, die man tagsüber kaum zu Gesicht bekommt. So halten sich etwa Antennenwelse tagsüber gern in Höhlen auf oder ziehen sich unter Wurzeln zurück. Sie werden erst in der Dunkelphase aktiv und erkunden dann das gesamte Aquarium. Beim Zebrabärbling hingegen konnte eindeutig erwiesen werden, dass Dunkelheit bei ihm schlafinduzierend wirkt. Liegen Aquarienbewohner am frühen Morgen scheinbar reglos am Boden oder dümpeln zwischen den Pflanzen, sollte das meist kein Grund zur Sorge sein: Viele Arten suchen sich nachts einen ruhigen Schlafplatz und bewegen sich kaum.

## NACHTS SIND ALLE FISCH GRAU

Gut zu beobachten: Am frühen Morgen, nachdem das Licht im Aquarium wieder angegangen ist, erscheinen Neonsalmler ungewöhnlich blass. Die kleinen Schwärmer wechseln in der Nacht in einen Ruhemodus. Sie fahren ihren Stoffwechsel herunter und werden inaktiver. Die kräftigen Farben werden durch spezielle Farbzellen, die sogenannten Chromatophoren, erzeugt, die sich je nach den herrschenden Lichtverhältnissen zusammenziehen oder auch ausdehnen. Bei Dunkelheit ist die Farbintensität daher geringer, die Fische wirken deutlich blässer. Erst wenn das Licht eine Weile eingeschaltet ist, wachen sie wieder vollständig auf, zeigen das gewohnt aktive Verhalten und nehmen auch wieder ihre strahlenden Farben an.

## NICHT DURCHLEUCHTEN

Es ist wissenschaftlich belegt, dass anhaltender Schlafentzug zu Stressreaktionen, erhöhter Cortisolausschüttung und sogar zu einer gesteigerten Sterblichkeit führen kann – auch bei Fischen. Daher ist es wichtig, dass ein Aquarium einen regelmäßigen und stabilen Tag-/Nachtrhythmus durchläuft. Idealerweise beginnt die Beleuchtung am Morgen auch nicht abrupt und mit voller Intensität, sondern steigert sich langsam – ähnlich einem natürlichen Sonnenaufgang.



Foto: © Magdalena Stockschädel

Dominik v. Reckow ist Tierbeauftragter von DAS FUTTERHAUS und Aquarianer mit Leidenschaft: Seit vielen Jahren gibt er sein Wissen rund um das nasse Element weiter, hält Vorträge und schreibt Fachartikel für Aquaristikzeitschriften. Sein persönliches Steckenpferd sind Schlangenkopffische.

### HERAUSFORDERUNG DUNKELPHASE

Sobald es im Aquarium dunkel wird, stellen Pflanzen ihre Photosynthese ein. Sie produzieren keinen Sauerstoff mehr, sondern verbrauchen – wie alle Lebewesen im Becken – Sauerstoff durch Zellatmung. In der Nacht atmen aber auch Fische, Mikroorganismen und Filterbakterien weiter. Die Folge: Die Sauerstoffsättigung sinkt, während der CO<sub>2</sub>-Gehalt steigt und der pH-Wert leicht abfallen kann. Durchaus eine Herausforderung für die Wasserchemie. In stark besetzten Becken mit hoher organischer Belastung kann die Sauerstoffkonzentration in der Nacht sogar kritische Bereiche erreichen. Morgendliches „Hecheln“ der Aquarienbewohner unter der Wasseroberfläche ist daher häufig kein Filterproblem, sondern ein Hinweis auf eine nächtliche Sauerstoffunterversorgung.

### STABILE WASSERWERTE

Regelmäßige Wassertests helfen dabei, Sauerstoffgehalt, pH-Wert und CO<sub>2</sub>-Entwicklung im Blick zu behalten. Zusätzlich können eine angepasste Besatzdichte, angepasste Fütterung sowie eine gute Oberflächenbewegung durch Filterauslass oder Membranpumpe die nächtliche Sauerstoffversorgung stabilisieren. So bleibt das biologische Gleichgewicht im Becken auch während der Dunkelphase erhalten. ■



Illustration: © Ricarda v. Höck – ChaiGPT



Foto: © Daniel Weiss



TATZEN  
TANKE



# Tatzentanke

Eine schicke Kombination aus Wasserstelle und SnackBar:  
Die Katzentankstelle bietet frisches Nass und feines Grün zum Anknabbern.

## Das wird gebraucht



Große Schale, Wassernapf, Blähton, Blumen-erde, katzenfreundliche Pflanzen wie Katzen- gras und Katzenminze, kleine Steine, Gießkan- ne, Handschuhe.

## Standort definieren



Ein bisschen Sonne, ein bisschen Schatten: Erst die Position bestimmen, dann mit der Einrich- tung beginnen.

## Drainageschicht



Als erste Schicht Blähton in die Schale einfüllen. So wird Staunässe vermieden.

## Pflanzenerde



Die Schale zu etwa zwei Drittel mit Blumenerde auffüllen.

## Wassernapf



Den Wassernapf am vorderen Rand der Schale platzieren und etwas in die Erde eindrücken.

## Grün aussuchen



Als Snackpflanzen für Katzen eignen sich unter anderem Weizengras, Baldrian, Katzenminze und Thymian.

## Anpflanzen



Gepflanzt wird rund um den Napf, im Anschluss gut angeießen. Als Lückenfüller kann Hauswurz dienen – dieser ist für Katzen ungiftig.

## Kleine Deko



Noch Platz in der Schale? Einfach kleine Steine zwischen den Pflanzen platzieren.

## Wasser marsch



Den Napf noch einmal säubern, zurück an seine Position setzen und mit Wasser füllen. Das frische Nass regelmäßig wechseln. Wohl bekomm' s'!

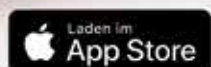
# SPAREN WIRD ZUM *Katzenspiel*



Jetzt App  
laden!



Jetzt App laden,  
registrieren & tierisch sparen!



**DAS FUTTERHAUS**

