



GARTEN & ZOO



# PRODUKTKATALOG

QUALITÄT MADE IN GERMANY





▲ Auf ca. 7.500 m<sup>2</sup> Produktions- und Lagerfläche in Uplengen/Jüßberde werden unsere hochwertigen Produkte entwickelt, gefertigt und gelagert.

## Liebe Gartenfreunde,

In einer Zeit, in der Selbstversorgung und Nachhaltigkeit nicht nur wertvolle Trends, sondern auch Ausdruck eines bewussten Lebensstils geworden sind, erfährt der eigene Garten eine ganz neue Bedeutung. Es ist der Ort, an dem man nicht nur die Seele baumeln lässt, sondern auch die Früchte seiner Arbeit in Form von knackigem Gemüse und süßem Obst erntet. Die Freude, die aus der Verbindung von Naturverbundenheit und Eigeninitiative erwächst, ist einzigartig – und in diesem Jahr möchten wir diese Freude mit Ihnen teilen und weiter vertiefen.

Deshalb freut es uns besonders, Ihnen in unserem neuen KGT-Produktkatalog vielfältige Gewächshausmodelle vorstellen zu können, die Sie auf dem Weg zur Selbstversorgung optimal unterstützen. Mit robusten Aluminiumrahmen und bruchfesten ISO-Hohlkammerplatten bieten unsere Gewächshäuser ideale Bedingungen für ein breites Spektrum an Obst und Gemüse – und das bei jedem Wetter. Entwickelt mit der Präzision deutscher Ingenieurskunst und dem Anspruch an langlebige Qualität, profitieren Sie von einem ertragreichen Anbau und einer verlängerten Erntezeit.

Uns ist bewusst, dass es beim Gärtnern um mehr geht als nur um Ertrag: es geht um das Erleben der Natur, um Achtsamkeit und die Zufriedenheit, die aus eigenhändigem Schaffen entsteht. Deshalb sind unsere Produkte mehr als nur Gewächshäuser – sie sind Ihr persönlicher Beitrag zu einem gesunden, nachhaltigen Lebensstil.

Viel Vergnügen beim Entdecken unseres neuen Katalogs und viel Freude auf Ihrem Weg zur Selbstversorgung – mit KGT an Ihrer Seite.

Herzlichst,

*Christian Berg*

Christian Berg | Geschäftsführer



Alle KGT-Produkte finden Sie auch online auf [kgt-gmbh.de](http://kgt-gmbh.de)

## Werte, die zählen. Die Perfektion steckt im Detail.

Kompromisslose Qualität durch Sorgfalt und Präzision von der Konstruktion bis zur Endfertigung: Das sichert unseren Premium-Anspruch und begeistert unsere Kunden. Unsere Gewächshäuser haben wir eigens für den anspruchsvollen Hobbygärtner entwickelt. Qualität und Funktionalität bewegen sich dabei auf Profiniveau. Die Modellvielfalt lässt keine Wünsche offen: Für jeden Garten findet sich das richtige Gewächshaus. Hohe Produktqualität und anwenderfreundliche, einfache Montage sowie dauerhafte Funktionssicherheit werden Sie begeistern.

Es sind die Kleinigkeiten, die den großen Unterschied machen. Je nach Modell zählen bereits viele nützliche Details zur seriemäßigen Ausstattung: geteilte Drehtüren mit abschließbarem Türdrücker, großformatige Dachfenster mit automatischem Fensterheber und vieles mehr. Alles bis ins kleinste Detail gleichbleibend solide verarbeitet – nur so entstehen perfekte Produkte.



▲ Erfahren Sie mehr über die Qualitätsmerkmale und raffinierten Details von KGT-Gewächshäusern auf Seite 7.



GARANTIERT BESTE QUALITÄT

Unsere Produkte tragen „Made in Germany“ als konsequentes Qualitätssiegel. Wir konstruieren, fertigen und lagern unsere Gewächshäuser, Hochbeete und Zubehörprodukte an unserem Standort im schönen Ostfriesland in der Nähe der Nordseeküste. Unsere Profilsysteme sind durchweg aus bestem Aluminium, für unsere spezielle Verglasungstechnik setzen wir ausschließlich hochwertiges Polycarbonat ein. Auch Kleinteile und Zubehör werden sämtlich in Premiumqualität ausgeführt. Die entschieden überdurchschnittliche Qualität unserer Produkte ist bei uns keine Glaubenssache – sie ist das Resultat aus unserem tiefgreifenden Know-how und gesichertem Qualitätsmanagement.



Facebook



Instagram



Pinterest



FOLGEN SIE UNS SCHON?

Wir sind auch auf Facebook, Instagram und Pinterest vertreten. Folgen Sie uns gerne für praktische Gartentipps, tolle Inspirationen und viele Infos zu Gewächshaus und Co!



# INHALT

06 Qualitätsübersicht Gewächshaus  
08 Übersicht Verglasungen

## GEWÄCHSHÄUSER MIT 6 MM VERGLASUNG

10 Gewächshaus Rhodo  
12 Gewächshaus Callas  
14 Gewächshaus Enzian  
16 Gewächshaus Jasmin  
18 Gartentrends 2025

## GEWÄCHSHÄUSER MIT 10 MM VERGLASUNG

20 Gewächshaus Rose  
22 Gewächshaus Orchidee  
24 Gewächshaus Lilie  
26 Gewächshaus Linea  
28 Tipps: Was sollte ich vor dem Kauf beachten?

## GEWÄCHSHÄUSER MIT 16 MM VERGLASUNG

30 Gewächshaus Iris  
32 Gewächshaus Nelke  
34 Gewächshaus Dahlie  
36 Gewächshaus Santini  
38 Tipps rund um das Thema Selbstversorgung

## PREMIUM GEWÄCHSHÄUSER MIT ECHTGLAS (ESG)

40 **NEU** Gewächshaus Aptasia  
42 **NEU** Gewächshaus Ortasia  
44 Gewächshaus Galant  
46 Gewächshaus Novum  
48 Fundamentrahmen & Montageservice

## FRÜH- UND HOCHBEETE

50 Frühbeet 100 & 210  
51 Schildkrötenunterbau  
52 Aluminium-Hochbeet 130  
53 Aluminium-Hochbeet 210  
54 Aluminium-Hochbeet 45 cm Tiefe  
55 Frühbeetaufsätze  
56 Hochbeet Woody  
57 Hochbeet Woody Light  
58 Tipps: Die optimale Hochbeetfüllung

## EINRICHTUNG & ZUBEHÖR

60 Gewächshauseinrichtungen  
63 Gewächshauszubehör

## CARPORTS

65 Machen Sie den Test:  
Welcher Gartentyp sind Sie?  
67 Qualitätsübersicht Carport  
68 Carport Elbe  
69 Seitenelemente Carport Elbe  
70 KGT auf Social Media  
71 Kundenimpressionen & Impressum



Entspannen im grünen Wohnzimmer:  
Gewächshaus-Neuheit Ortasia bietet viel Platz,  
Komfort und eine edle Echtglasverglasung.



42

40

Mit dem neuen KGT Premium-Gewächshaus Aptasia behalten Sie im Garten den Durchblick dank hochwertiger Echtglasverglasung.

38

Das ganze Jahr über frische und gesunde Lebensmittel aus dem eigenen Garten. Entdecken Sie nützliche Tipps zum Thema Selbstversorgung.



Dekorativ & funktional:  
KGT Hochbeetserie mit  
einer Tiefe von 45 cm.

„ Ein Garten ist ein Freund,  
den du jederzeit besuchen kannst. “

58

Lernen Sie alles über eine ideale Hochbeetfüllung auf der Seite 58.

Praktische Frühbeetaufsätze  
in Anthrazit-grau.



54



55







Sonderanfertigungen sind auf Anfrage möglich.

## Qualitätsübersicht Gewächshäuser



Stabiles, durchgehendes Firstprofil.



Besonders leichtgängiges Türscharnier.




Hoher Lichteinfall durch ein breites Verglasungsraster und optimaler Dachneigung.



Großes Rückwandfenster (modellabhängig).




Breites Dachfenster mit automatischem Fensterheber: Öffnet und schließt sich selbstständig durch ein Öl-Wachsgemisch im Zylinder, das sich bei Wärme ausdehnt und bei sinkender Temperatur zusammenzieht.



Stabile Grundkonstruktion, sichere Steck-Schraub-Verbindungstechnik.



Großformatiges durchgehendes Rinnenprofil mit Ablauf (außer bei dem Modell Rhodo).




Sichere, ausgereifte Verglasungstechnik ohne Klammern oder Kunststoffleisten.



Hohe Steh- bzw. Seitenwand (je nach Modell 1,49 m bis 2,02 m).



Durchgehende Bodenprofile – gegen Aufpreis mit Fundamentrahmen: Dieser wird für zusätzliche Stabilität eingegraben und verbindet sich fest mit dem Gewächshaus; bei vorhandenem festem Untergrund zum Aufschrauben des Gewächshauses nicht notwendig.




Hochwertiger, abschließbarer Türgriff (modellabhängig).

„ Die Liebe zum Detail kann Großartiges erschaffen. “



# Langlebig, robust und vielseitig einsetzbar: ISO-Hohlkammerplatten

Unsere ISO-Hohlkammerplatten stehen für Qualität und Langlebigkeit. Diese robusten Platten sind aus hochbruchfestem Polycarbonat gefertigt und bieten nicht nur eine außergewöhnliche Stabilität, sondern durch die exzellente Lichtstreuung einen effektiven Schutz vor dem sogenannten „Brennglas-Effekt“. Verfügbar in drei unterschiedlichen Stärken von 6 mm, 10 mm und 16 mm, bieten sie flexible Lösungen für verschiedene Isolierungsanforderungen. Ob für Gewächshäuser, Carports oder Frühbeetaufsätze – unsere Hohlkammerplatten sind die ideale Wahl für Projekte, die eine hohe Belastbarkeit und Langlebigkeit erfordern.



## 6 MM HOHLKAMMERPLATTEN

Ideale Einstiegsmodelle

Geeignet für die Pflanzenaufzucht im zeitigen Frühjahr

Kompakte Gewächshäuser mit komfortabler Traufhöhe von 1,49 m

Modelle:

Rhodo, Callas, Enzian, Jasmin



Das Modell Enzian ist die breitere Version vom Modell Callas.

## 10 MM HOHLKAMMERPLATTEN

Für Gartenprofis geeignet

Dickere Verglasung mit besseren Isolierwerten für einen frühen Saisonstart und zum Überwintern von Pflanzen

Geräumige Gewächshäuser

Modelle:

Rose, Orchidee, Lilie, Linea



Das Modell Orchidee ist die breitere Version vom Modell Rose.

Das Modell Lilie ist die höhere Version vom Modell Orchidee.

## 16 MM HOHLKAMMERPLATTEN

Für Gartenprofis geeignet

Extra starke Verglasung für eine optimale Isolierung

Müheloses Überwintern von frostempfindlichen Pflanzen ohne hohe Heizkosten möglich

Modelle:

Iris, Nelke, Dahlie, Santini



Das Modell Nelke ist die breitere Version vom Modell Iris.

Das Modell Dahlie ist die höhere Version vom Modell Nelke.

# Gewächshäuser mit 6 mm Verglasung

Unsere Basismodelle mit 6 mm Verglasung bieten einen Einstieg nach Maß in die Gewächshauswelt von KGT. Die Einstiegsmodelle sind einfach ideal für die Pflanzenaufzucht im zeitigen Frühjahr.

Sie weisen die typischen KGT-Familienstärken auf: die dauerhaft stabile, innovative Konstruktion aus Aluminiumprofilen und die Verglasung mit bruchfesten ISO-Hohlkammerplatten aus Polycarbonat. Alle wichtigen Profile sind in einem Stück ausgeführt, sodass beste Stabilität erzielt wird und potenzielle Leckagen vermieden werden. Das alles zu einem exzellenten Preis-/Leistungs-Verhältnis.

## DAS ZEICHNET UNSERE 6 MM MODELLE AUS

- ✓ Ideale Einstiegsmodelle
- ✓ Geeignet für die Pflanzenaufzucht im zeitigen Frühjahr
- ✓ Kompakte Gewächshäuser mit komfortabler Traufhöhe



\_Rhodo



\_Callas



\_Enzian



\_Jasmin

# Für eine klare und elegante Optik: Echtglasverglasung

Gewächshäuser mit Verglasung aus Einscheiben-Sicherheitsglas (ESG) sind durch die klare Eleganz der Scheiben ein besonderer Hingucker im Garten. ESG bietet neben seiner ästhetischen Klarheit hohe Sicherheit, da es widerstandsfähiger als normale Einfachverglasung ist und im Falle eines Bruchs in stumpfe Stücke zerfällt. Die ausgezeichnete Lichtdurchlässigkeit von ESG kann ein gesundes Pflanzenwachstum und ein entsprechendes Mikroklima für spezielle Pflanzenarten fördern. Bei viel Sonnenschein empfiehlt sich eine Beschattung, um den „Brennglas-Effekt“ zu vermeiden. Zudem ist ESG langlebig, wetterbeständig und fügt sich harmonisch in jede Gartengestaltung ein.

## 4 MM EINSCHIEBENSICHERHEITSGLAS (ESG)

Klare Eleganz, schöne Optik  
Bruchfest und sicher

Modelle:

Galant, Novum, Aptasia, Ortasia



Das Modell Novum ist die breitere Version vom Modell Galant.

Das Modell Ortasia ist die breitere Version vom Modell Aptasia.





Alle Preise für die aufgeführten Produkte finden Sie online. Scannen Sie einfach den QR-Code oder gehen Sie auf [www.kgt-gmbh.de/preislisten](http://www.kgt-gmbh.de/preislisten). Alternativ wenden Sie sich gerne an Ihren Fachberater vor Ort.



Optional erhältlich:  
Befestigungs-Set zum Aufdübeln  
Seite 64



Befestigungs-Set zum Aufdübeln



Leichtgängige Schiebetür



Praktisches Zubehör auf Seite 60

GEWÄCHSHAUS RHODO

## Formschönes Design für stilvolle Gärten

Das KGT Gewächshaus Rhodo ist das perfekte Einsteigermodell in die Gewächshauswelt. Mit der runden Zwiebelform wird ein besonders guter Lichteinfall erreicht. Mit einer stabilen Aluminiumkonstruktion und den wärmeisolierenden 6 mm starken ISO-Hohlkammerplatten eignet sich das Gewächshaus ideal zur Aufzucht von Pflanzen im zeitigen Frühjahr. Neben der breiten, leichtgängigen Schiebetür verfügt das Gewächshaus zusätzlich über ein Dachfenster mit einem Handaufsteller, damit eine optimale Belüftung Ihrer Pflanzen gewährleistet wird.

FARBAUSFÜHRUNGEN

Aluminium Pressblank

PRODUKTDETAILS

Verglasungsraster: 0,71 m  
 Verglasung: 6 mm-ISO-Hohlkammerplatten aus hochbruchfestem Polycarbonat  
 UV-Schutz: Außen „longlife“-UV-geschützt



### Highlights

- Breite, leichtgängige Schiebetür (0,71 x 1,77 m), Türanschlag rechts
- Großes Dachfenster mit Handaufsteller
- Formschönes Design



MODELLZEICHNUNG	PRODUKT/ABMESSUNGEN	FARBE/ZUBEHÖR	ART.-NR.	EAN
	RHODO TYP III (2,27 x 2,27 m = 5,15 m <sup>2</sup> )	Pressblank	18300000	4260120341919
		Alu-Fundamentrahmen	18304000	4260120341926
	RHODO TYP IV (2,27 x 3,00 m = 6,81 m <sup>2</sup> )	Pressblank	18400000	4260120341742
		Alu-Fundamentrahmen	18404000	4260120341759

Passendes Zubehör separat erhältlich. Sonderanfertigung auf Anfrage möglich.  
 Optional: Befestigungs-Set zum Aufdübeln (Seite 64)



Kennen Sie schon unseren KGT Pinterest Kanal? Schauen Sie gerne vorbei und lassen Sie sich inspirieren!  
 KGT\_gmbh





GEWÄCHSHAUS CALLAS

# Das ideale Einstiegs-Modell in die Welt des Gärtnerns

Das Modell Callas bietet einen einfachen Einstieg in die Welt des Gärtnerns. Es verfügt über eine breite, abschließbare Drehtür sowie ein automatisches Dachfenster für optimale Luftzirkulation. Dank einer Stehwandhöhe von 1,49 m und einer Firsthöhe von 2,14 m finden Ihre Pflanzen, wie Tomaten und Gurken, ausreichend Platz. Die Konstruktion besteht aus stabilem Aluminium und wärmeisolierenden, bruchfesten 6 mm Polycarbonat-Hohlkammerplatten. Zusätzlich verfügt es über beidseitige Regenrinnen und eignet sich ideal für die Pflanzenaufzucht im Frühjahr.

FARBAUSFÜHRUNGEN

Aluminium Pressblank

PRODUKTDETAILS

Verglasungsraster: 0,71 m  
 Verglasung: 6 mm-ISO-Hohlkammerplatten aus hochbruchfestem Polycarbonat  
 UV-Schutz: Außen „longlife“-UV-geschützt



### Highlights

- Großes Dachfenster mit automatischem Fensterheber
- Breite, geteilte Drehtür, abschließbar (ca. 0,77 x 1,83 m)
- Beidseitige Regenrinne mit Abläufen



MODELLZEICHNUNG	PRODUKT/ABMESSUNGEN	FARBE/ZUBEHÖR	ART.-NR.	EAN
	<b>CALLAS TYP III</b> (2,27 x 2,27 m = 5,15 m <sup>2</sup> )	Pressblank	19300000	4260120344842
		Alu-Fundamentrahmen	19304000	4260120344859
	<b>CALLAS TYP IV</b> (2,27 x 3,00 m = 6,81 m <sup>2</sup> )	Pressblank	19400000	4260120344866
		Alu-Fundamentrahmen	19404000	4260120344873

Passendes Zubehör separat erhältlich. Sonderanfertigung auf Anfrage möglich.  
 Optional: Befestigungs-Set zum Aufdübeln (Seite 64)



**Tipp:** Neben Gemüse lassen sich auch wunderbar Blumen wie z.B. Dahlien im Gewächshaus vorziehen.



Alle Preise für die aufgeführten Produkte finden Sie online. Scannen Sie einfach den QR-Code oder gehen Sie auf [www.kgt-gmbh.de/preislisten](http://www.kgt-gmbh.de/preislisten). Alternativ wenden Sie sich gerne an Ihren Fachberater vor Ort.



*Ihnen gefällt das Modell, aber Sie hätten gerne etwas mehr Platz in der Breite? Dann schauen Sie sich das Modell Enzian an (Seite 14).*



Enzian ist die breitere Version von Callas



Sichere Steck-Schraub-Verbindungstechnik



Praktisches Zubehör auf Seite 60



**i** Alle Preise für die aufgeführten Produkte finden Sie online. Scannen Sie einfach den QR-Code oder gehen Sie auf [www.kgt-gmbh.de/preislisten](http://www.kgt-gmbh.de/preislisten). Alternativ wenden Sie sich gerne an Ihren Fachberater vor Ort.



Beidseitige Regenrinnen leiten das Regenwasser effizient ab.



Inklusive beidseitiger Regenrinnen



Optionaler Fundamentrahmen (Infos Seite 48)



Platzsparende Pflanzwannen auf Seite 61

GEWÄCHSHAUS ENZIAN

# Ein Raumwunder für die ideale Pflanzenaufzucht

Das Gewächshaus Enzian bietet mit einer Breite von 2,67 m und einer komfortablen Höhe (Stehwandhöhe von 1,49 m und Firsthöhe von 2,27 m) viel Platz für das Gärtnern. Ideal für Einsteiger, ermöglicht es die problemlose Aufzucht von Pflanzen im zeitigen Frühjahr. Wärmeisolierende ISO-Hohlkammerplatten sorgen für beste Stabilität. Neben der breiten, abschließbaren, geteilten Drehtür verfügt das Gewächshaus zusätzlich über ein Dachfenster mit automatischem Fensterheber, damit eine optimale Belüftung Ihres Gewächshauses gewährleistet wird.

FARBAUSFÜHRUNGEN

Aluminium Pressblank

PRODUKTDETAILS

Verglasungsraster: 0,71 m  
 Verglasung: 6 mm-ISO-Hohlkammerplatten aus hochbruchfestem Polycarbonat  
 UV-Schutz: Außen „longlife“-UV-geschützt



## Highlights

- Großes Dachfenster mit automatischem Fensterheber
- Komfortable Stehwandhöhe von 1,49 m
- Breite, geteilte Drehtür, abschließbar (ca. 0,77 x 1,93 m)



MODELLZEICHNUNG	PRODUKT/ABMESSUNGEN	FARBE/ZUBEHÖR	ART.-NR.	EAN
	<b>ENZIAN TYP III</b> (2,67 x 2,27 m = 6,06 m <sup>2</sup> )	Pressblank	20300000	4260120345061
		Alu-Fundamentrahmen	20304000	4260120345078
	<b>ENZIAN TYP IV</b> (2,67 x 3,00 m = 8,01 m <sup>2</sup> )	Pressblank	20400000	4260120345085
		Alu-Fundamentrahmen	20404000	4260120345092

**i** Passendes Zubehör separat erhältlich. Sonderanfertigung auf Anfrage möglich. Optional: Befestigungs-Set zum Aufdübeln (Seite 64)



Schon gewusst? Sollten Sie keine Zeit für die Montage des Gewächshauses haben oder Unterstützung benötigen, bieten wir einen Montageservice an. Mehr dazu auf Seite 48.





GEWÄCHSHAUS JASMIN

# Raffinierte Optik mit praktischem Pultdach

Das Pultdach-Gewächshaus Jasmin II mit 6 mm Hohlkammerplatten ist das ideale Gewächshaus für den kleinen, aber auch für den größeren Hobbygarten. Die Bauweise mit Pultdach ist nicht nur optisch ansprechend, sie sorgt auch für einen hohen Lichteinfall sowie eine angenehme Stehwandhöhe für ergonomisches Gärtnern. Dank der durchgängigen Aluminiumprofile und der ausgereiften Verglasungstechnik ohne Klammern und Kunststoffleisten ist nicht nur enorme Stabilität, sondern auch hohe Sicherheit gewährleistet. Die breite, geteilte Drehtür sorgt für einen bequemen Zugang.

FARBAUSFÜHRUNGEN

Aluminium Pressblank

PRODUKTDETAILS

Verglasungsraster: 0,71 m  
 Verglasung: 6 mm-ISO-Hohlkammerplatten aus hochbruchfestem Polycarbonat  
 UV-Schutz: Außen „longlife“-UV-geschützt



## Highlights

- ☛ Breite, geteilte Drehtür, abschließbar (ca. 0,77 x 1,83 m)
- ☛ Rückwandfenster mit Handaufsteller
- ☛ Dachüberstand ca. 50 cm
- ☛ Inkl. Dachrinne mit Fallrohr
- ☛ Extra hohe Stehwandhöhe von 1,93 m



MODELLZEICHNUNG	PRODUKT/ABMESSUNGEN	FARBE/ZUBEHÖR	ART.-NR.	EAN
	JASMIN TYP II (2,27 x 1,53 m = 3,47 m <sup>2</sup> )	Pressblank	21200000	4260120345108
		Alu-Fundamentrahmen	21204000	4260120345115

**i** Passendes Zubehör separat erhältlich. Sonderanfertigung auf Anfrage möglich. Optional: Befestigungs-Set zum Aufdübeln (Seite 64)



Kennen Sie schon unseren gratis Aussaatkalender?



◀ Saisonal aussäen und ernten. Jetzt QR-Code scannen und gratis KGT-Aussaatkalender herunterladen! Alternativ finden Sie den Kalender unter: [www.kgt-gmbh.de/pflanzkalender](http://www.kgt-gmbh.de/pflanzkalender)



Alle Preise für die aufgeführten Produkte finden Sie online. Scannen Sie einfach den QR-Code oder gehen Sie auf [www.kgt-gmbh.de/preislisten](http://www.kgt-gmbh.de/preislisten). Alternativ wenden Sie sich gerne an Ihren Fachberater vor Ort.

Die hohe Stehwandhöhe ist ideal für hochwachsendes Gemüse.



Thermometer und weiteres Zubehör ab 64



Großes Rückwandfenster mit Handaufsteller



50 cm Dachüberstand



# GARTEN TRENDS

## Gewächshäuser für die Sinne

### ENTSPANNUNGORT GEWÄCHSHAUS

Gewächshäuser sind bezaubernde Rückzugsorte, die unsere Sinne auf eine Reise der Entdeckung führen. Hier können wir die Vielfalt der Natur durch Berührung, Farben, Düfte und Klänge erleben. Die Anordnung von Pflanzen, Blumen und Strukturen erzeugt eine sinnliche Harmonie, die Entspannung bietet. Gewächshäuser erinnern uns daran, die Welt bewusst wahrzunehmen und den Alltagsstress hinter uns zu lassen. Sie sind Orte der Inspiration, des inneren Friedens, sie sind Hobbyraum, Rückzugsort oder grünes Wohnzimmer. Wie nutzen Sie Ihr Gewächshaus? Um in Ihrem Hobby aufzugehen, zur Selbstversorgung oder zur Entspannung?

Grünes Ambiente zum Wohlfühlen: Gewächshäuser mit Echtglasverglasung (Seite 40)



## Zusammen macht es einfach mehr Spaß!

### GEMEINSCHAFTSGÄRTEN

Gemeinschaftsgärten sind ein aufstrebender Trend, der in städtischen und ländlichen Gebieten an Bedeutung gewinnt. Sie fördern Nachhaltigkeit, soziale Bindungen, Ernährungssicherheit und Umweltbewusstsein. Diese grünen Oasen bieten Raum für Gemeinschaftsnutzung, Entspannung und Bildung, während sie die Biodiversität in städtischen Umgebungen fördern und einen positiven Einfluss auf die Lebensqualität haben. Probieren Sie es doch gerne beispielsweise in Ihrer Nachbarschaft aus!



## Nachhaltig gärtnern mit langlebigen Produkten

### QUALITÄT, DIE LANGE FREUDE MACHT

Nachhaltigkeit ist und bleibt ein Trendthema im Garten. Denn wer auf langlebige Gewächshäuser, Hochbeete und Zubehörartikel setzt, tut nicht nur der Umwelt etwas Gutes und schont Ressourcen, sondern hat auch lange Freude an den Produkten. Gewächshäuser und Hochbeete aus Aluminium sind sehr robust und schaffen in Kombination mit hochwertigen, verbauten Komponenten eine Grundlage für nachhaltiges Gärtnern und eine bewusste Lebensweise.



KGT Gewächshäuser überzeugen mit hochwertigen Materialien und einer langen Lebensdauer. Entdecken Sie die Modellvielfalt auf den Seiten 10-48.

## Gewächshäuser mit 10 mm Verglasung

Unsere Serie mit 10 mm Verglasung eignet sich hervorragend für Gartenprofis. Hier finden sich bereits etwas geräumigere Gewächshäuser mit einer dickeren Verglasung und somit besseren Isolierwerten. So können Sie früh in die Saison starten und überdies frostempfindliche Pflanzen überwintern.

Die umfangreiche Serienausstattung kann durch passgenaues Zubehör (Fundamentrahmen, Tisch, Hängebord, Pflanzwanne etc.) ergänzt werden. Auch bei diesen Qualitäts-Gewächshäusern gilt: Es gibt kein besseres Preis-/Leistungsverhältnis. Vergleichen Sie ruhig!

### DAS ZEICHNET UNSERE 10 MM MODELLE AUS

- ✓ Für Gartenprofis geeignet
- ✓ Dickere Verglasung mit besseren Isolierwerten für einen frühen Saisonstart und zum Überwintern von Pflanzen
- ✓ Geräumige Gewächshäuser



\_Rose



\_Orchidee



\_Lilie



\_Linea



**i** Alle Preise für die aufgeführten Produkte finden Sie online. Scannen Sie einfach den QR-Code oder gehen Sie auf [www.kgt-gmbh.de/preislisten](http://www.kgt-gmbh.de/preislisten). Alternativ wenden Sie sich gerne an Ihren Fachberater vor Ort.



Der serienmäßige automatische Fensterheber sorgt für eine optimale Be- und Entlüftung. Auch, wenn Sie mal nicht daheim sind.



Automatischer Fensterheber



Auch in Moosgrün und Anthrazit-grau erhältlich



Praktisches Zubehör auf Seite 60

GEWÄCHSHAUS ROSE

## Für den anspruchsvollen Hobbygärtner

Das Aluminium-Gewächshaus Rose richtet sich an engagierte Hobbygärtner und überzeugt durch Stabilität und hohen Komfort. Seine 10 mm starken ISO-Hohlkammerplatten sind sicher in den Rahmen integriert, tragen zur Stabilität bei und schützen Pflanzen dank exzellenter Lichtstreuung im Inneren des Gewächshauses vor Verbrennungen. Zudem isolieren sie effektiv, um Wärme zu speichern und verlängern so den Anbauzeitraum. Mit einer Stehwandhöhe von 1,49 m und einer Firsthöhe von 2,15 m bietet es viel Platz für hochwachsende Pflanzen und komfortables Gärtnern. Erhältlich in drei modernen Farben.

FARBAUSFÜHRUNGEN

Aluminium Pressblank

Moosgrün (RAL 6005)

Anthrazit-grau (DB 703)

PRODUKTDETAILS

Verglasungsraster: 1,06 m  
 Verglasung: 10 mm-ISO-Hohlkammerplatten aus hochbruchfestem Polycarbonat  
 UV-Schutz: Außen „longlife“-UV-geschützt



### Highlights

- Beidseitige Regenrinne mit Fallrohren
- Breite, geteilte Drehtür (0,76 x 1,85 m) mit abschließbarem Griff, Türanschlag rechts
- Dachfenster inklusive automatischem Fensterheber
- Rückwandfenster mit Handaufsteller



MODELLZEICHNUNG	PRODUKT/ABMESSUNGEN	FARBE/ZUBEHÖR	ART.-NR.	EAN
 ROSE TYP II (2,33 x 2,17 m = 5,0 m <sup>2</sup> )		Pressblank	11200000	4260120340011
		Moosgrün (RAL 6005)	11200002	4260120340806
		Anthrazit-grau (DB703)	11200003	4260120342459
		Alu-Fundamentrahmen	11204000	4260120340028
 ROSE TYP III (2,33 x 3,23 m = 7,5 m <sup>2</sup> )		Pressblank	11300000	4260120340035
		Moosgrün (RAL 6005)	11300002	4260120340059
		Anthrazit-grau (DB703)	11300003	4260120342466
		Alu-Fundamentrahmen	11304000	4260120340042
 ROSE TYP IV (2,33 x 4,29 m = 10 m <sup>2</sup> )		Pressblank	11400000	4260120340066
		Moosgrün (RAL 6005)	11400002	4260120340790
		Anthrazit-grau (DB703)	11400003	4260120342473
		Alu-Fundamentrahmen	11404000	4260120340073

**i** Passendes Zubehör separat erhältlich. Sonderanfertigung auf Anfrage möglich.



GEWÄCHSHAUS ORCHIDEE

# Beste Qualität für engagierte Gartenfreunde

Das Gewächshaus Orchidee ist speziell für anspruchsvolle Hobbygärtner konzipiert. Es verfügt über robuste 10 mm starke ISO-Hohlkammerplatten für eine hohe Stabilität. Außerdem schützt die Verglasung Ihre Pflanzen vor Verbrennungen, weshalb eine zusätzliche Schattierung nicht erforderlich ist. Ein weiterer Vorteil der Hohlkammerplatten ist der hohe Isolierwert, durch den die nützliche Wärme länger im Gewächshaus gespeichert wird. Eine optimale Belüftung wird durch verschiedene Belüftungsoptionen sichergestellt. Zudem sind eine abschließbare Tür und beidseitige Regenrinnen mit Abläufen enthalten. Durchgehende Profile vermeiden Leckagen.

FARBAUSFÜHRUNGEN

- Aluminium Pressblank
- Moosgrün (RAL 6005)
- Anthrazit-grau (DB 703)

PRODUKTDETAILS

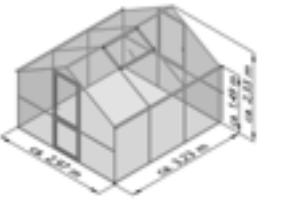
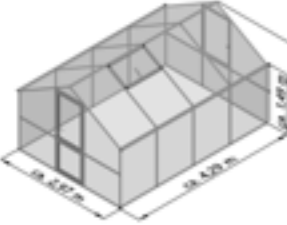
Verglasungsraster: 1,06 m  
 Verglasung: 10 mm-ISO-Hohlkammerplatten aus hochbruchfestem Polycarbonat  
 Außen „longlife“-UV-geschützt  
 UV-Schutz:



## Highlights

- Großes Dachfenster mit automatischem Fensterheber plus Rückwandfenster mit Handaufsteller
- Das Gewächshaus Orchidee ist die breitere Version des Modells Rose
- Komfortable Stehwandhöhe von 1,49 m
- Breite, geteilte Drehtür (ca. 0,76 x 2,04 m) mit abschließbarem Griff, Türanschlag rechts



MODELLZEICHNUNG	PRODUKT/ABMESSUNGEN	FARBE/ZUBEHÖR	ART.-NR.	EAN
	ORCHIDEE TYP III (2,97 x 3,23 m = 9,6 m <sup>2</sup> )	Pressblank	12300000	4260120340080
		Moosgrün (RAL 6005)	12300002	4260120340103
		Anthrazit-grau (DB703)	12300003	4260120342480
		Alu-Fundamentrahmen	12304000	4260120340097
	ORCHIDEE TYP IV (2,97 x 4,29 m = 12,75 m <sup>2</sup> )	Pressblank	12400000	4260120340110
		Moosgrün (RAL 6005)	12400002	4260120340134
		Anthrazit-grau (DB703)	12400003	4260120342497
		Alu-Fundamentrahmen	12404000	4260120340127

Passendes Zubehör separat erhältlich. Sonderanfertigung auf Anfrage möglich.



◀ Besuchen Sie uns online! Alle Neuheiten und Produktdetails finden Sie auch im Internet unter [www.kgt-gmbh.de](http://www.kgt-gmbh.de)



Alle Preise für die aufgeführten Produkte finden Sie online. Scannen Sie einfach den QR-Code oder gehen Sie auf [www.kgt-gmbh.de/preislisten](http://www.kgt-gmbh.de/preislisten). Alternativ wenden Sie sich gerne an Ihren Fachberater vor Ort.

*Ihnen gefällt das Modell, aber Sie hätten gerne etwas mehr Platz in der Höhe? Dann schauen Sie sich das Modell Lilie an (Seite 24).*



Auch in Pressblank und Moosgrün erhältlich



Hochwertiger, abschließbarer Türgriff



Zubehör wie z.B. Firstverzierungen auf Seite 63



**i** Alle Preise für die aufgeführten Produkte finden Sie online. Scannen Sie einfach den QR-Code oder gehen Sie auf [www.kgt-gmbh.de/preislisten](http://www.kgt-gmbh.de/preislisten). Alternativ wenden Sie sich gerne an Ihren Fachberater vor Ort.



Extra hohe Stehwandhöhe von 1,83 m.



Optimale Belüftung durch zwei Fenster



Auch in Anthrazit-grau und Pressblank erhältlich



Hängeborde und weiteres Zubehör auf Seite 61

GEWÄCHSHAUS LILIE

# Viel Platz für Tomaten, Gurken und Co

Durch die transparenten ISO-Hohlkammerplatten mit einer Stärke von 10 mm ist eine Beschattung des Gewächshauses Lilie grundsätzlich nicht erforderlich. Die Hohlkammerplatten schützen ihre Pflanzen vor dem Verbrennen. Auch dieses Gewächshaus ist mit einer beidseitigen Regenrinne inkl. Fallrohre ausgestattet, sodass Regenwasser zum Gießen aufgefangen werden kann. Durch die Stehwandhöhe von 1,83 m und einer großzügigen Firsthöhe von 2,68 m ist jede Menge Raum für Sie und Ihre Pflanzen vorhanden. So können auch Tomaten und Gurken problemlos in die Höhe wachsen und sich vollends entfalten.

FARBAUSFÜHRUNGEN

- Aluminium Pressblank
- Moosgrün (RAL 6005)
- Anthrazit-grau (DB 703)

PRODUKTDDETAILS

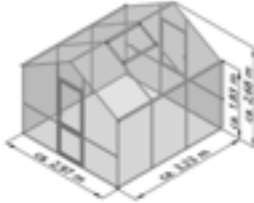
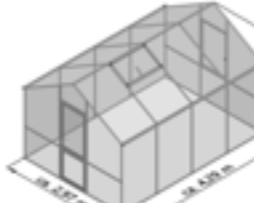
Verglasungsraster: 1,06 m  
 Verglasung: 10 mm-ISO-Hohlkammerplatten aus hochbruchfestem Polycarbonat  
 UV-Schutz: Außen „longlife“-UV-geschützt



## Highlights

- Großes Dachfenster mit automatischem Fensterheber plus Rückwandfenster mit Handaufsteller
- Das Gewächshaus Lilie ist die höhere Version des Modells Orchidee
- Extra hohe Stehwandhöhe von 1,83 m
- Breite, geteilte Drehtür (ca. 0,76 x 2,04 m) mit abschließbarem Griff, Türanschlag rechts



MODELLZEICHNUNG	PRODUKT/ABMESSUNGEN	FARBE/ZUBEHÖR	ART.-NR.	EAN
	<b>LILIE TYP III</b> (2,97 x 3,23 m = 9,6 m <sup>2</sup> )	Pressblank	13300000	4260120340141
		Moosgrün (RAL 6005)	13300002	4260120340165
		Anthrazit-grau (DB703)	13300003	4260120342503
		Alu-Fundamentrahmen	13304000	4260120340158
	<b>LILIE TYP IV</b> (2,97 x 4,29 m = 12,75 m <sup>2</sup> )	Pressblank	13400000	4260120340172
		Moosgrün (RAL 6005)	13400002	4260120340196
		Anthrazit-grau (DB703)	13400003	4260120342510
		Alu-Fundamentrahmen	13404000	4260120340189

**i** Passendes Zubehör separat erhältlich. Sonderanfertigung auf Anfrage möglich.

*Tipp: Achten Sie bei der Bepflanzung im Gewächshaus darauf, welche Pflanze sich mit welcher gut verträgt. Kohlrabi und Tomaten z.B. sind gute Beethnachbarn.*





GEWÄCHSHAUS LINEA

# Innovatives Design mit optimalem Lichteinfall

Das Gewächshaus Linea bietet mit einem Pultdach neben hervorragender Lichtausbeute auch stilvolle Designakzente. Die hohen Seitenwände und der geräumige Innenraum ermöglichen komfortables Gärtnern. Das Dach hat einen Überstand von 50 cm und ist mit einer Schneelastkapazität von bis zu 125 kg/m<sup>2</sup> sehr robust. Die Be- und Entlüftung ist über die drei großzügigen Fenster bzw. die breite geteilte Tür optimal geregelt. Linea überzeugt mit Premium-Qualität und perfekter Funktion auf Profiniveau.

FARBAUSFÜHRUNGEN

- Aluminium Pressblank
- Anthrazit-grau (DB 703)

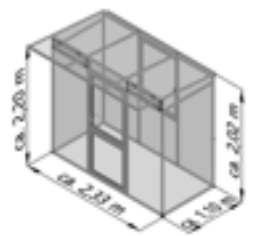
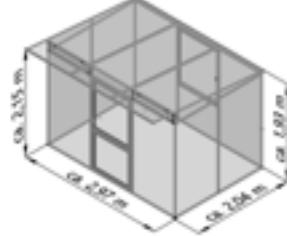
PRODUKTDETAILS

Verglasungsraster: 1,06 m  
 Verglasung: 10 mm-ISO-Hohlkammerplatten aus hochbruchfestem Polycarbonat  
 UV-Schutz: Außen „longlife“-UV-geschützt



### Highlights

- Zwei Aufstellfenster vorne sowie ein Rückwandfenster mit Handaufstellern
- Komfortables Stehen dank 1,93 m hohen Seitenwänden
- Geteilte Drehtür mit abschließbarem Griff, Türanschlag rechts
- Regenrinne hinten mit Fallrohr

MODELLZEICHNUNG	PRODUKT/ABMESSUNGEN	FARBE/ZUBEHÖR	ART.-NR.	EAN
	<b>LINEA TYP I</b> (2,33 x 1,10 m = 2,56 m <sup>2</sup> )	Pressblank	16100000	4260120342305
		Anthrazit-grau (DB703)	16100003	4260120342398
		Alu-Fundamentrahmen	16104000	4260120342312
	<b>LINEA TYP II</b> (2,97 x 2,04 m = 6,06 m <sup>2</sup> )	Pressblank	16200000	4260120342039
		Anthrazit-grau (DB703)	16200003	4260120342251
		Alu-Fundamentrahmen	16204000	4260120342046

**i** Passendes Zubehör separat erhältlich. Sonderanfertigung auf Anfrage möglich.

Auf Instagram posten wir für Sie nützliche Tipps rund um Gewächshaus und Co sowie Gewinnspiele, Inspirationen und vieles mehr! Folgen Sie uns schon?

KGT\_gmbh



Alle Preise für die aufgeführten Produkte finden Sie online. Scannen Sie einfach den QR-Code oder gehen Sie auf [www.kgt-gmbh.de/preislisten](http://www.kgt-gmbh.de/preislisten). Alternativ wenden Sie sich gerne an Ihren Fachberater vor Ort.





## Was sollte man vor dem Kauf eines Gewächshauses beachten?

Der Wunsch ist da und die Entscheidung steht: Sie wollen sich ein eigenes Gewächshaus anschaffen. Was gilt es vor dem Kauf zu beachten? Wir haben eine Checkliste mit wichtigen Fragen zusammengestellt, die Sie sich vor dem Kauf stellen sollten und die Ihnen bei der Wahl des richtigen Modells weiterhelfen können.

► Testen Sie auch unseren Online-Gewächshausberater! QR-Code scannen oder vorbeischaun auf: [www.kgt-gmbh.de/gewaechshaus-berater/](http://www.kgt-gmbh.de/gewaechshaus-berater/)



### IHRE ANBAUZIELE

Machen Sie sich Gedanken über Ihre Anbauziele, da diese die Pflanzenauswahl, die Wahl des Materials, die Ausstattung und die Pflege beeinflussen. Je nachdem, wofür Sie Ihr Gewächshaus genau nutzen möchten, verändern sich die Anforderungen an das richtige Modell. Möchten Sie z.B. das gesamte Jahr über Gemüse anbauen, wählen Sie ein Gewächshaus mit gut isolierender Verglasung (wie z.B. 16 mm ISO-Hohlkammerplatten, ab Seite 29). Möchten Sie Ihr Gewächshaus hingegen als grünes Wohnzimmer zur Entspannung nutzen, bietet sich eine klare Echtglas-Verglasung mit eleganter Optik an (ab Seite 40).



### DAS GEEIGNETE MATERIAL

Je nach Wohnort, Klima und Anbauzielen ist das Material ein bedeutender Faktor. Setzen Sie auf ein langlebiges, witterungsbeständiges Grundgerüst (wie z.B. aus Aluminium), um lange Freude an Ihrem Gewächshaus zu haben und sich nicht um lästige Wartungsarbeiten kümmern zu müssen. Die Verglasung beeinflusst das Mikroklima im Gewächshaus erheblich. Finden Sie heraus, welche Verglasung sich für Ihre Anforderungen eignet auf der Seite 8.



### EIN STABILES FUNDAMENT

Soll Ihr Gewächshaus auf einem vorhandenen Betonfundament aufgedübelt oder aufgeschraubt werden oder möchten Sie eine unkomplizierte und stabile Lösung wie z.B. die Befestigung über einen Fundamentrahmen nutzen? (Mehr zur Funktion und den Vorteilen eines Fundamentrahmens erfahren Sie auf der Seite 48.)

### DER OPTIMALE STANDORT

Ein sonniger Platz, der möglichst den gesamten Tag frei von Schatten ist, sorgt für optimales Pflanzenwachstum. Viel Wind verschlechtert die Isolierung. Deshalb ist es sinnvoll, einen windgeschützten Standort zu wählen und z.B. Hecken als Windbrecher zu nutzen. Denken Sie auch an die Zugänglichkeit des Gewächshauses für eine bequeme Pflege und Ernte. Wir empfehlen außerdem, die Längsseite des Gewächshauses in Ost-West-Richtung aufzustellen, damit die langen Seitenwände viel Licht aufnehmen können. Berücksichtigen Sie auch die Größe des Gewächshauses. Wie viel Platz benötigen Sie für Pflanzen, Arbeitsflächen und Wege?



### DIE RICHTIGE BELÜFTUNG

Belüftung und Temperaturkontrolle sind entscheidend für ein erfolgreiches Gewächshaus. Sorgen Sie für Lüftungsfenster und Dachöffnungen, um Hitzestaus zu vermeiden, und ziehen Sie je nach Klima (bzw. je nach Ihrem Wohnort) Heizsysteme für den ganzjährigen Anbau in Betracht.



## Gewächshäuser mit 16 mm Verglasung

Die gut isolierende Verglasung mit 16 mm starken Hohlkammerplatten bringt Ihre grüne Pracht ohne enorme Heizkosten durch den Winter. Natürlich sind bei unseren 16 mm Modellen überdies alle anderen Vorzüge und „Charakterstärken“ der KGT-Familie aufs Beste ausgeprägt.

Die langlebige und funktionssichere Grundkonstruktion mit Aluminiumprofilen und Polycarbonat-Verglasung sorgt für eine hervorragende Stabilität. Die umfangreiche Serienausstattung kann durch passgenaues Zubehör (Fundamentrahmen, Tisch, Hängebord, Pflanzwanne etc.) ergänzt werden.

### DAS ZEICHNET UNSERE 16 MM MODELLE AUS

- ✓ Für Gartenprofis geeignet
- ✓ Extra starke Verglasung für eine optimale Isolierung
- ✓ Müheloses Überwintern von frostempfindlichen Pflanzen ohne hohe Heizkosten möglich



\_Iris



\_Nelke



\_Dahlie



\_Santini



GEWÄCHSHAUS IRIS

# Perfekte Bedingungen für jede Jahreszeit

Das Gewächshaus Iris ist ein multifunktionaler, kreativer Raum für Pflanzenzucht und -pflege. Es zeichnet sich durch eine stabile und langlebige Aluminiumkonstruktion aus und besticht durch sein elegantes Design ohne Klammern und Kunststoffleisten. Das ganzjährige Gewächshaus bietet optimalen Schutz für Pflanzen mit 16 mm ISO-Hohlkammerplatten und einer intelligenten Belüftung. Es verfügt über eine breite, geteilte Drehtür, ein großes Dachfenster mit automatischem Fensterheber und ein praktisches Rückwandfenster, die zusammen für ideale Wachstumsbedingungen sorgen.

FARBAUSFÜHRUNGEN

- Aluminium Pressblank
- Tannengrün (RAL 6009)
- Anthrazit-grau (DB 703)

PRODUKTDETAILS

Verglasungsraster: 1,06 m  
 Verglasung: 16 mm-ISO-Hohlkammerplatten aus hochbruchfestem Polycarbonat  
 UV-Schutz: Außen „longlife“-UV-geschützt



## Highlights

- Beidseitige Regenrinne mit Fallrohren
- Breite, geteilte Drehtür (0,76 x 1,85 m) mit abschließbarem Griff, Türanschlag rechts
- Komfortable Stehwandhöhe von 1,60 m
- Dachfenster inklusive automatischem Fensterheber
- Rückwandfenster mit Handaufsteller



MODELLZEICHNUNG	PRODUKT/ABMESSUNGEN	FARBE/ZUBEHÖR	ART.-NR.	EAN
	IRIS TYP II (2,33 x 2,17 m = 5,0 m <sup>2</sup> )	Pressblank	22200000	4260120345238
		Tannengrün (RAL 6009)	22200002	4260120345245
		Anthrazit-grau (DB703)	22200003	4260120345252
		Alu-Fundamentrahmen	22204000	4260120345269
	IRIS TYP III (2,33 x 3,23 m = 7,5 m <sup>2</sup> )	Pressblank	22300000	4260120345276
		Tannengrün (RAL 6009)	22300002	4260120345283
		Anthrazit-grau (DB703)	22300003	4260120345290
		Alu-Fundamentrahmen	22304000	4260120345306
	IRIS TYP IV (2,33 x 4,29 m = 10 m <sup>2</sup> )	Pressblank	22400000	4260120345313
		Tannengrün (RAL 6009)	22400002	4260120345320
		Anthrazit-grau (DB703)	22400003	4260120345337
		Alu-Fundamentrahmen	22404000	4260120345344

Passendes Zubehör separat erhältlich. Sonderanfertigung auf Anfrage möglich.



Alle Preise für die aufgeführten Produkte finden Sie online. Scannen Sie einfach den QR-Code oder gehen Sie auf [www.kgt-gmbh.de/preislisten](http://www.kgt-gmbh.de/preislisten). Alternativ wenden Sie sich gerne an Ihren Fachberater vor Ort.

*Ihnen gefällt das Modell, aber Sie hätten gerne etwas mehr Platz in der Breite? Dann schauen Sie sich das Modell Nelke an (Seite 32).*



Das Modell Nelke ist die breitere Version von Iris



Praktisches Zubehör auf Seite 64



Das ganze Jahr über gärtnern dank 16 mm HKP





Alle Preise für die aufgeführten Produkte finden Sie online. Scannen Sie einfach den QR-Code oder gehen Sie auf [www.kgt-gmbh.de/preislisten](http://www.kgt-gmbh.de/preislisten). Alternativ wenden Sie sich gerne an Ihren Fachberater vor Ort.



*Ihnen gefällt das Modell, aber Sie hätten gerne etwas mehr Platz in der Höhe? Dann schauen Sie sich das Modell Dahlie an (Seite 34).*



Erhältlich in zwei Größen und drei Farben



Praktisches Zubehör auf Seite 64



Dahlie ist die höhere Version von Nelke

GEWÄCHSHAUS NELKE

# Der innovative Begleiter für Ihre Gartenprojekte

Das Gewächshaus Nelke verbindet Innovation und Eleganz für Hobbygärtner. Mit einer stabilen Aluminiumkonstruktion, klammerfreiem Design und effizienter Belüftung bietet es eine ideale Umgebung für Pflanzen aller Art. Eine komfortable Arbeitshöhe und vielfältige Anpassungsmöglichkeiten in Farbe und Stil machen Nelke zum idealen Partner für alle Phasen des Gärtnerns. Die hervorragende Isolierung durch 16 mm ISO-Hohlkammerplatten gewährleistet optimale Wachstumsbedingungen über das gesamte Gartenjahr.



## Highlights

- Beidseitige Regenrinne mit Fallrohren
- Breite, geteilte Drehtür (0,76 x 2,00 m) mit abschließbarem Griff, Türanschlag rechts
- Komfortable Stehwandhöhe von 1,60 m
- Dachfenster inklusive automatischem Fensterheber
- Rückwandfenster mit Handaufsteller

FARBAUSFÜHRUNGEN

- Aluminium Pressblank
- Tannengrün (RAL 6009)
- Anthrazit-grau (DB 703)


PRODUKTDETAILS

- Verglasungsraster: 1,06 m
- Verglasung: 16 mm-ISO-Hohlkammerplatten aus hochbruchfestem Polycarbonat
- UV-Schutz: Außen „longlife“-UV-geschützt

MODELLZEICHNUNG	PRODUKT/ABMESSUNGEN	FARBE/ZUBEHÖR	ART.-NR.	EAN
	<b>NELKE TYP III</b> (2,97 x 3,23 m = 9,6 m <sup>2</sup> )	Pressblank	23300000	4260120345351
		Tannengrün (RAL 6009)	23300002	4260120345368
		Anthrazit-grau (DB703)	23300003	4260120345375
		Alu-Fundamentrahmen	23304000	4260120345382
	<b>NELKE TYP IV</b> (2,97 x 4,29 m = 12,75 m <sup>2</sup> )	Pressblank	23400000	4260120345399
		Tannengrün (RAL 6009)	23400002	4260120345405
		Anthrazit-grau (DB703)	23400003	4260120345412
		Alu-Fundamentrahmen	23404000	4260120345429

Passendes Zubehör separat erhältlich. Sonderanfertigung auf Anfrage möglich.

*Schon gewusst? In unseren automatischen Fensterhebern befinden sich natürliche Wachse und Öle, die sich bei Wärme ausdehnen und so Druck erzeugen, um das Fenster zu öffnen.*





GEWÄCHSHAUS DAHLIE

# Erleben Sie Gartenfreude der Extraklasse

Das Gewächshaus Dahlie kombiniert Innovation mit Eleganz. Es bietet durch seine Aluminiumkonstruktion eine hohe Stabilität und Langlebigkeit. Die Konstruktion ohne Klammern und Kunststoffleisten erhöht die Ästhetik und Festigkeit. Mit seinem effizienten Belüftungssystem, einer großzügigen Tür und automatischen Dachfenstern fördert es optimale Luftzirkulation. Die 1,90 m Stehwandhöhe ermöglicht komfortables Arbeiten, während die 16 mm ISO-Hohlkammerplatten für exzellente Isolierung und ideale Wachstumsbedingungen sorgen. Wählbare Farboptionen bieten individuelle Gestaltungsmöglichkeiten.

FARBAUSFÜHRUNGEN

- Aluminium Pressblank
- Tannengrün (RAL 6009)
- Anthrazit-grau (DB 703)

PRODUKTDETAILS

- Verglasungsraster: 1,06 m
- Verglasung: 16 mm-ISO-Hohlkammerplatten aus hochbruchfestem Polycarbonat
- UV-Schutz: Außen „longlife“-UV-geschützt



## Highlights



- Beidseitige Regenrinne mit Fallrohren
- Breite, geteilte Drehtür (0,76 x 2,00 m) mit abschließbarem Griff, Türanschlag rechts
- Extra große Stehwandhöhe von 1,90 m
- Rückwandfenster mit Handaufsteller



MODELLZEICHNUNG	PRODUKT/ABMESSUNGEN	FARBE/ZUBEHÖR	ART.-NR.	EAN
	DAHLIE TYP III (2,97 x 3,23 m = 9,6 m <sup>2</sup> )	Pressblank	24300000	4260120345436
		Tannengrün (RAL 6009)	24300002	4260120345443
		Anthrazit-grau (DB703)	24300003	4260120345450
		Alu-Fundamentrahmen	24304000	4260120345467
	DAHLIE TYP IV (2,97 x 4,29 m = 12,75 m <sup>2</sup> )	Pressblank	24400000	4260120345474
		Tannengrün (RAL 6009)	24400002	4260120345481
		Anthrazit-grau (DB703)	24400003	4260120345498
		Alu-Fundamentrahmen	24404000	4260120345504

Passendes Zubehör separat erhältlich. Sonderanfertigung auf Anfrage möglich.

*Unser durchgehender Alu-Fundamentrahmen ist optional erhältlich und sorgt für festen Halt am Boden. Weitere Infos dazu finden Sie auf Seite 48.*



*Extra hohe Stehwandhöhe von 1,90 m.*



Alle Preise für die aufgeführten Produkte finden Sie online. Scannen Sie einfach den QR-Code oder gehen Sie auf [www.kgt-gmbh.de/preislisten](http://www.kgt-gmbh.de/preislisten). Alternativ wenden Sie sich gerne an Ihren Fachberater vor Ort.



Verlängerte Anbauzeit dank 16 mm Verglasung



Praktisches Zubehör auf Seite 61



Stabile Verglasungstechnik ohne Klammern





Alle Preise für die aufgeführten Produkte finden Sie online. Scannen Sie einfach den QR-Code oder gehen Sie auf [www.kgt-gmbh.de/preislisten](http://www.kgt-gmbh.de/preislisten). Alternativ wenden Sie sich gerne an Ihren Fachberater vor Ort.



Zwei vordere Aufstellfenster sowie ein zusätzliches Rückwandfenster mit Handaufsteller sorgen für eine optimale Luftzirkulation.



Aufstellfenster vorne



Auch als kompakte Small-Version erhältlich



50 cm Dachüberstand

GEWÄCHSHAUS SANTINI

## Elegantes Design für Gärtner mit Stil

Das Gewächshaus Santini II kombiniert Eleganz mit Funktionalität und modernem Pultdach-Design. Es bietet ausgezeichnete Isolierung durch 16 mm ISO-Hohlkammerplatten und ein ansprechendes Äußeres. Eine breite, geteilte Drehtür sorgt für bequemen Zugang, während zwei Aufstellfenster vorne und ein zusätzliches Rückwandfenster optimale Belüftung und Klimakontrolle ermöglichen. Das robuste Dach kann eine Schneelast von bis zu 125 kg/m<sup>2</sup> tragen. Das Gewächshaus ist aus haltbaren Materialien gefertigt, die Langlebigkeit versprechen. Das Santini II eignet sich hervorragend für Hobbygärtner jeder Erfahrungsstufe und hilft, optimale Bedingungen für das Pflanzenwachstum zu schaffen.

FARBAUSFÜHRUNGEN

Aluminium Pressblank

Anthrazit-grau (DB 703)

PRODUKTDDETAILS

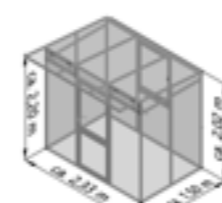

Verglasungsraster: 1,06 m  
 Verglasung: 16 mm-ISO-Hohlkammerplatten aus hochbruchfestem Polycarbonat  
 UV-Schutz: Außen „longlife“-UV-geschützt



### Highlights

- ☛ Zwei Aufstellfenster vorne sowie ein Rückwandfenster mit Handaufstellern
- ☛ Komfortables Stehen dank 1,98 m hohen Seitenwänden
- ☛ Breite, geteilte Drehtür (ca. 0,76 x 1,85 m) mit abschließbarem Griff, Türanschlag rechts
- ☛ Regenrinne hinten mit Fallrohr



MODELLZEICHNUNG	PRODUKT/ABMESSUNGEN	FARBE/ZUBEHÖR	ART.-NR.	EAN
	SANTINI TYP II small (2,33 x 1,50 m = 3,5 m <sup>2</sup> )	Pressblank	25100000	4260120345511
		Anthrazit-grau (DB703)	25100003	4260120345528
		Alu-Fundamentrahmen	25104000	4260120345535
	SANTINI TYP II (2,97 x 2,04 m = 6,06 m <sup>2</sup> )	Pressblank	25200000	4260120345542
		Anthrazit-grau (DB703)	25200003	4260120345559
		Alu-Fundamentrahmen	25204000	4260120345566

**i** Passendes Zubehör separat erhältlich. Sonderanfertigung auf Anfrage möglich.

*Nützliche Helfer: Nicht immer muss bei Schädlingen im Gewächshaus direkt zu Gift gegriffen werden. Nützlinge können gezielt als biologischer Pflanzenschutz eingesetzt werden. Marienkäfer z.B. helfen bei Blattlausbefall.*





# Marke Eigenanbau: So gelingt der Einstieg in die Selbstversorgung

Selbstversorgung durch den Anbau von Obst, Gemüse und Kräutern in Gewächshäusern ist eine nachhaltige Möglichkeit, die eigene Ernährung zu verbessern, nachhaltiger zu leben und den Geldbeutel zu schonen. Mit diesen Tipps können Sie das ganze Jahr über frische und gesunde Lebensmittel genießen.



1

In Gewächshäusern können Sie das ganze Jahr über frisches Obst und Gemüse anbauen. Wählen Sie kältetolerante Sorten für den Winter oder nutzen Sie Heizsysteme, um die Temperatur zu regulieren.

2

Nutzen Sie den vorhandenen Platz im Gewächshaus effizient, indem Sie vertikales Gärtnern in Betracht ziehen. Kletterpflanzen wie Tomaten, Gurken und Bohnen können an Gittern oder Seilen aufgehängt werden.

3

Achten Sie auf biologische Anbaumethoden, um gesunde, pestizidfreie Lebensmittel zu produzieren. Der Einsatz von Nützlingen wie Marienkäfern kann bei der Schädlingsbekämpfung helfen.

4

Erstellen Sie einen Aussaat- und Erntekalender, um das ganze Jahr über frische Produkte zu haben. Berücksichtigen Sie dabei Wachstumszyklen und Pflanzzeiten.

5

Kontrollieren Sie regelmäßig die Gesundheit Ihrer Pflanzen, um Krankheiten oder Schädlinge frühzeitig zu erkennen und zu bekämpfen.

6

Lernen Sie verschiedene Konservierungstechniken wie Einfrieren, Einkochen und Trocknen, um Ernteüberschüsse zu konservieren und außerhalb der Saison zu nutzen.

7

Verwenden Sie Ihren eigenen Kompost, um den Boden im Gewächshaus zu düngen und das Wachstum Ihrer Pflanzen zu fördern.

8

Teilen Sie Ihre überschüssige Ernte mit Nachbarn oder schließen Sie sich einer Gärtnergemeinschaft an, um Tipps und Ressourcen auszutauschen.

## Premium Gewächshäuser mit Echtglas (ESG)

Bei uns in Ostfriesland setzen wir noch auf grundsätzliches Handwerk, deutsche Ingenieurskunst und erstklassigen Service. Bei den Premium Gewächshäusern Galant und Novum je nach Nutzungsabsicht die Wahl zwischen Echtglas (4 mm ESG) und 10 mm ISO-Hohlkammerplatten als Seiten- und Giebelverglasung.

Unsere Neuheiten Aptasia und Ortasia vereinen das Beste aus beiden Materialien und bieten neben der bewährten Stabilität durch ISO-Hohlkammerplatten auch die edle Ästhetik von Echtglas.

### DAS ZEICHNET DIE PREMIUM MODELLE AUS

- ✓ Sehr stabile Konstruktion
- ✓ Besonders hohe Seitenhöhe für ein tolles Raumgefühl
- ✓ Echtglas (ESG) als Seiten- und Giebelverglasung für eine edle Optik



\_Aptasia




\_Ortasia



\_Galant



\_Novum



◀ *Saisonal aussäen und ernten.  
Jetzt QR-Code scannen oder auf  
[www.kgt-gmbh.de/pflanzkalender](http://www.kgt-gmbh.de/pflanzkalender)  
gehen und gratis KGT-Aussaatkalender  
herunterladen!*







Alle Preise für die aufgeführten Produkte finden Sie online. Scannen Sie einfach den QR-Code oder gehen Sie auf [www.kgt-gmbh.de/preislisten](http://www.kgt-gmbh.de/preislisten). Alternativ wenden Sie sich gerne an Ihren Fachberater vor Ort.



Bruchsichere Dachverglasung (10 mm ISO-Hohlkammerplatten) und stabile Seiten- und Giebelverglasung (4 mm Echtglas - ESG)



Ihnen gefällt das Modell, aber Sie hätten gerne etwas mehr Platz in der Breite? Dann schauen Sie sich das Modell Ortasia an (Seite 42).



Dachfenster inkl. automatischem Fensterheber



Integrierte Regenrinnen mit Aluminium-Fallrohren



Erhältlich in drei Größen

NEU GEWÄCHSHAUS APTASIA

# Funktionalität und Ästhetik vereint

Das KGT Gewächshaus Aptasia vereint durchdachte Funktionalität mit stilvollem Design auf kleinem Raum. Es bietet Platz für den Pflanzenanbau und dient als Rückzugsort im Grünen. Die hohe Stehwand von 1,69 m ermöglicht komfortables Arbeiten. Für Stabilität und eine klare Atmosphäre sorgt die Verglasung aus 4 mm Einscheiben-Sicherheitsglas (ESG). Die rostfreien Aluminiumprofile sorgen für lange Freude an dem Gewächshaus, während Regenrinnen eine effiziente Wasserableitung gewährleisten. Aptasia, als schmalere Variante des Modells Ortasia, eignet sich ideal für kleinere Gärten ohne Qualitätsverlust.

FARBAUSFÜHRUNGEN

Anthrazit-grau (DB 703)

PRODUKTDDETAILS

Verglasungsraster: 1,06 m  
 Verglasung: 10 mm-ISO-Hohlkammerplatten aus hochbruchfestem Polycarbonat / 4 mm Echtglas (ESG)  
 UV-Schutz: Außen „longlife“-UV-geschützt



## Highlights

- Mit stabilem Echtglas als Seiten- und Giebelverglasung für eine edle Optik
- Großes Dachfenster inkl. automatischem Fensterheber und Rückwandfenster mit Handaufsteller
- Geteilte Drehtür (ca. 0,76 x 1,92 m) mit hochwertigem Türdrücker und PZ Schloss
- Besonders hohe Seitenhöhe für ein tolles Raumgefühl



MODELLZEICHNUNG	PRODUKT/ABMESSUNGEN	FARBE/ZUBEHÖR	VERGLASUNG	ART.-NR.	EAN
 APTASIA TYP III small (2,33 x 2,17 m = 5,1 m <sup>2</sup> )		Anthrazit-grau (DB703)	ESG / HKP*	26200003	4260120346099
	Alu-Fundamentrahmen			26204000	4260120346105
 APTASIA TYP III (2,33 x 3,23 m = 7,5 m <sup>2</sup> )		Anthrazit-grau (DB703)	ESG / HKP*	26300003	4260120346112
	Alu-Fundamentrahmen			26304000	4260120346129
 APTASIA TYP IV (2,33 x 4,29 m = 10 m <sup>2</sup> )		Anthrazit-grau (DB703)	ESG / HKP*	26400003	4260120346136
	Alu-Fundamentrahmen			26404000	4260120346143

\*Verglasung Traufseiten/Giebel: 4 mm Echtglas (ESG) | Verglasung Dach: 10 mm ISO-Hohlkammerplatten  
 Passendes Zubehör separat erhältlich. Sonderanfertigung auf Anfrage möglich.



NEU GEWÄCHSHAUS ORTASIA

# Entspannen in der Natur – Garden Living erleben

Das KGT Gewächshaus Ortasia bietet großzügige Raumverhältnisse und eine robuste Bauweise. Mit einer Breite von 2,97 m ist es ideal für ambitionierte Gärtner oder auch als Wohnzimmer im Grünen geeignet. Die hohe Stehwand sorgt für bequemes Arbeiten und Verweilen. Die Verglasung aus 4 mm starkem Einscheiben-Sicherheitsglas (ESG) schafft Stabilität und eine helle, offene Atmosphäre. Beidseitige Regenrinnen mit Aluminium-Fallrohren ermöglichen eine effiziente Wasserableitung. Ortasia ist die größere Version des Modells Aptasia und bietet noch mehr Platz für Pflanzen und entspannte Stunden im Garten.

## FARBAUSFÜHRUNGEN

Anthrazit-grau (DB 703)

## PRODUKTDETAILS

Verglasungsraster: 1,06 m  
 Verglasung: 10 mm-ISO-Hohlkammerplatten aus hochbruchfestem Polycarbonat / 4 mm Echtglas (ESG)  
 UV-Schutz: Außen „longlife“-UV-geschützt



## Highlights

- Mit stabilem Echtglas als Seiten- und Giebelverglasung für eine edle Optik
- Großes Dachfenster inkl. automatischem Fensterheber und Rückwandfenster mit Handaufsteller
- Geteilte Drehtür (ca. 0,76 x 1,92 m) mit hochwertigem Türdrücker und PZ Schloss
- Besonders hohe Seitenhöhe für ein tolles Raumgefühl



Bruchsichere Dachverglasung (10 mm ISO-Hohlkammerplatten) und stabile Seiten- und Giebelverglasung (4 mm Echtglas - ESG)



Alle Preise für die aufgeführten Produkte finden Sie online. Scannen Sie einfach den QR-Code oder gehen Sie auf [www.kgt-gmbh.de/preislisten](http://www.kgt-gmbh.de/preislisten). Alternativ wenden Sie sich gerne an Ihren Fachberater vor Ort.

Mit großzügiger Seiten-/Traufhöhe von 1,69 m für bequemes Arbeiten und Entspannen.

MODELLZEICHNUNG	PRODUKT/ABMESSUNGEN	FARBE/ZUBEHÖR	VERGLASUNG	ART.-NR.	EAN
	ORTASIA TYP III (2,97 x 3,23 m = 9,6 m²)	Anthrazit-grau (DB703)	ESG / HKP*	27300003	4260120346150
		Alu-Fundamentrahmen		27304000	4260120346167
	ORTASIA TYP IV (2,97 x 4,29 m = 12,7 m²)	Anthrazit-grau (DB703)	ESG / HKP*	27400003	4260120346174
		Alu-Fundamentrahmen		27404000	4260120346181

\*Verglasung Traufseiten/Giebel: 4 mm Echtglas (ESG) | Verglasung Dach: 10 mm-ISO-Hohlkammerplatten  
 Passendes Zubehör separat erhältlich. Sonderanfertigung auf Anfrage möglich.

Weitere wissenswerte Infos über unsere Verglasungsarten finden Sie auf Seite 8.



Rückwandfenster mit Handaufsteller



Hochwertiger, abschließbarer Türdrücker



Langlebige und rostfreie Aluminiumprofile





Alle Preise für die aufgeführten Produkte finden Sie online. Scannen Sie einfach den QR-Code oder gehen Sie auf [www.kgt-gmbh.de/preislisten](http://www.kgt-gmbh.de/preislisten). Alternativ wenden Sie sich gerne an Ihren Fachberater vor Ort.



Wählen Sie bei der Seiten- und Giebelverglasung zwischen 10 mm ISO-Hohlkammerplatten oder 4 mm Echtglas (ESG)

Ihnen gefällt das Modell, aber Sie hätten gerne etwas mehr Platz in der Breite? Dann schauen Sie sich das Modell Novum an (Seite 46).



Hochwertiger, abschließbarer Türdrücker



Stabile, durchgehende First- und Rinnenprofile



Dachfenster inkl. automatischem Fensterheber

GEWÄCHSHAUS GALANT

# Stilvolle Verglasung für Ihre grüne Oase

Das Galant Premium Gewächshaus eignet sich ideal für Kleingärten und weist durch das hohe Konstruktionsgewicht eine enorme Stabilität auf. Es bietet vielseitige Nutzungsmöglichkeiten, sowohl für die Pflanzenanzucht als auch als Entspannungsort. Ausgestattet mit zwei Dachfenstern (bei Typ 2 mit einem Fenster) inklusive automatischer Öffner und einer abschließbaren, teilbaren Drehtür, sorgt es für effektive Lüftung und optimales Klima. Die Verglasung für Seiten und Giebel ist wählbar zwischen ISO-Hohlkammerplatten und Echtglas, je nach Bedarf. Beidseitige Regenrinnen mit je einem Fallrohr sind inklusive.

FARBAUSFÜHRUNGEN

- Aluminium Pressblank
- Tannengrün (RAL 6009)
- Anthrazit-grau (DB 703)

PRODUKTDETAILS

Verglasungsraster: 1,06 m  
 Verglasung: 10 mm-ISO-Hohlkammerplatten aus hochbruchfestem Polycarbonat / wahlweise 4 mm Echtglas (ESG)  
 UV-Schutz: Außen „longlife“-UV-geschützt



## Highlights

- Wählen Sie zwischen Echtglas oder Hohlkammerplatten als Seiten- und Giebelverglasung
- Dachfenster inkl. automatischem Fensterheber
- Geteilte Drehtür (ca. 0,74 x 1,92 m) mit hochwertigem Türdrücker und PZ Schloss
- Besonders hohe Seitenhöhe für ein tolles Raumgefühl



MODELLZEICHNUNG	PRODUKT/ABMESSUNGEN	FARBE/ZUBEHÖR	VERGLASUNG	ART.-NR.	EAN
	GALANT TYP II (2,16 x 2,08 m = 4,5 m <sup>2</sup> )	Pressblank	HKP / HKP*	31200000	4260120342992
		Tannengrün (RAL 6009)	HKP / HKP*	31200002	4260120343036
		Anthrazit-grau (DB703)	HKP / HKP*	31200003	4260120343074
	GALANT TYP II (2,16 x 2,08 m = 4,5 m <sup>2</sup> )	Pressblank	HKP / ESG**	31200010	4260120343111
		Tannengrün (RAL 6009)	HKP / ESG**	31200012	4260120343159
		Anthrazit-grau (DB703)	HKP / ESG**	31200013	4260120343197
	Alu-Fundamentrahmen			31204000	4260120343234
	GALANT TYP III (2,16 x 3,08 m = 6,7 m <sup>2</sup> )	Pressblank	HKP / HKP*	31300000	4260120343418
		Tannengrün (RAL 6009)	HKP / HKP*	31300002	4260120343425
		Anthrazit-grau (DB703)	HKP / HKP*	31300003	4260120343432
	GALANT TYP III (2,16 x 3,08 m = 6,7 m <sup>2</sup> )	Pressblank	HKP / ESG**	31300010	4260120343449
		Tannengrün (RAL 6009)	HKP / ESG**	31300012	4260120343456
		Anthrazit-grau (DB703)	HKP / ESG**	31300013	4260120343463
	Alu-Fundamentrahmen			31304000	4260120343470
	GALANT TYP IV (2,16 x 4,08 m = 8,8 m <sup>2</sup> )	Pressblank	HKP / HKP*	31400000	4260120343531
		Tannengrün (RAL 6009)	HKP / HKP*	31400002	4260120343548
		Anthrazit-grau (DB703)	HKP / HKP*	31400003	4260120343555
	GALANT TYP IV (2,16 x 4,08 m = 8,8 m <sup>2</sup> )	Pressblank	HKP / ESG**	31400010	4260120343562
		Tannengrün (RAL 6009)	HKP / ESG**	31400012	4260120343579
		Anthrazit-grau (DB703)	HKP / ESG**	31400013	4260120343586
	Alu-Fundamentrahmen			31404000	4260120343593

**i** \*Verglasung Dach: 10 mm ISO-Hohlkammerplatten | Verglasung Giebel/Traufseiten: 10 mm ISO-Hohlkammerplatten  
 \*\*Verglasung Dach: 10 mm ISO-Hohlkammerplatten | Verglasung Giebel/Traufseiten: 4 mm Echtglas (ESG)  
 Passendes Zubehör separat erhältlich. Sonderanfertigung auf Anfrage möglich.



GEWÄCHSHAUS NOVUM

# Elegantes Raumwunder in Premium-Qualität

Das Premium-Gewächshaus Novum basiert auf dem gleichen Profilsystem wie das Gewächshaus Galant. Gemüseparadies oder grünes Wohnzimmer: mit einer Breite von 2,73 m bietet es noch mehr Platz als das Galant und ist ebenfalls vielseitig einsetzbar. Ausgestattet mit zwei Dachfenstern (bei Typ 2 mit einem Fenster) inklusive automatischer Öffner und einer abschließbaren, teilbaren Drehtür, sorgt es für effektive Lüftung und optimales Klima. Die Verglasung für Seiten und Giebel ist wählbar zwischen ISO-Hohlkammerplatten und Echtglas, je nach Bedarf. Inklusive Regenrinnen mit Fallrohr.

FARBAUSFÜHRUNGEN

- Aluminium Pressblank
- Tannengrün (RAL 6009)
- Anthrazit-grau (DB 703)

PRODUKTDETAILS

Verglasungsraster: 1,06 m  
 Verglasung: 10 mm-ISO-Hohlkammerplatten aus hochbruchfestem Polycarbonat / wahlweise 4 mm Echtglas (ESG)  
 UV-Schutz: Außen „longlife“-UV-geschützt



## Highlights

- Wählen Sie zwischen Echtglas oder Hohlkammerplatten als Seiten- und Giebelverglasung
- Dachfenster inkl. automatischem Fensterheber
- Geteilte Drehtür (ca. 0,94 x 1,92 m) mit hochwertigem Türdrücker und PZ Schloss
- Besonders hohe Seitenhöhe für ein tolles Raumgefühl



MODELLZEICHNUNG	PRODUKT/ABMESSUNGEN	FARBE/ZUBEHÖR	VERGLASUNG	ART.-NR.	EAN
	NOVUM TYP II (2,73 x 2,08 m = 5,7 m²)	Pressblank	HKP / HKP*	32200000	4260120343654
		Tannengrün (RAL 6009)	HKP / HKP*	32200002	4260120343661
		Anthrazit-grau (DB703)	HKP / HKP*	32200003	4260120343678
	NOVUM TYP II (2,73 x 2,08 m = 5,7 m²)	Pressblank	HKP / ESG**	32200010	4260120343685
		Tannengrün (RAL 6009)	HKP / ESG**	32200012	4260120343692
		Anthrazit-grau (DB703)	HKP / ESG**	32200013	4260120343708
	NOVUM TYP III (2,73 x 3,08 m = 8,4 m²)	Alu-Fundamentrahmen		32204000	4260120343715
		Pressblank	HKP / HKP*	32300000	4260120343777
		Tannengrün (RAL 6009)	HKP / HKP*	32300002	4260120343784
	NOVUM TYP III (2,73 x 3,08 m = 8,4 m²)	Anthrazit-grau (DB703)	HKP / HKP*	32300003	4260120343791
		Pressblank	HKP / ESG**	32300010	4260120343807
		Tannengrün (RAL 6009)	HKP / ESG**	32300012	4260120343814
	NOVUM TYP III (2,73 x 3,08 m = 8,4 m²)	Anthrazit-grau (DB703)	HKP / ESG**	32300013	4260120343821
		Alu-Fundamentrahmen		32304000	4260120343838
		Pressblank	HKP / HKP*	32400000	4260120343890
	NOVUM TYP IV (2,73 x 4,08 m = 11,1 m²)	Tannengrün (RAL 6009)	HKP / HKP*	32400002	4260120343906
		Anthrazit-grau (DB703)	HKP / HKP*	32400003	4260120343913
		Pressblank	HKP / ESG**	32400010	4260120343920
	NOVUM TYP IV (2,73 x 4,08 m = 11,1 m²)	Tannengrün (RAL 6009)	HKP / ESG**	32400012	4260120343937
		Anthrazit-grau (DB703)	HKP / ESG**	32400013	4260120343944
		Alu-Fundamentrahmen		32404000	4260120343951

\*Verglasung Dach: 10 mm ISO-Hohlkammerplatten | Verglasung Giebel/Traufseiten: 10 mm ISO-Hohlkammerplatten  
 \*\*Verglasung Dach: 10 mm ISO-Hohlkammerplatten | Verglasung Giebel/Traufseiten: 4 mm Echtglas (ESG)  
 Passendes Zubehör separat erhältlich. Sonderanfertigung auf Anfrage möglich.



Alle Preise für die aufgeführten Produkte finden Sie online. Scannen Sie einfach den QR-Code oder gehen Sie auf [www.kgt-gmbh.de/preislisten](http://www.kgt-gmbh.de/preislisten). Alternativ wenden Sie sich gerne an Ihren Fachberater vor Ort.

Wählen Sie bei der Seiten- und Giebelverglasung zwischen 10 mm ISO-Hohlkammerplatten oder 4 mm Echtglas (ESG).

Dank starker Magneten lässt sich die Tür in geöffnetem Zustand am Gewächshaus fixieren.



Extrem stabile und langlebige Konstruktion



Hochwertiger, abschließbarer Türdrücker



Dachfenster inkl. automatischem Fensterheber



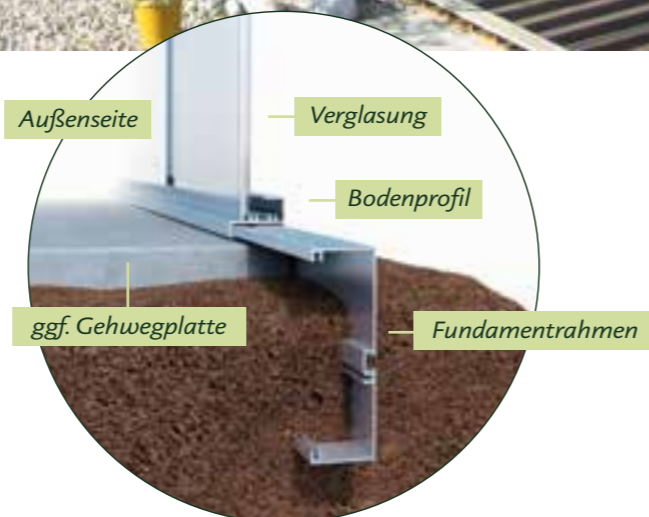


## FUNDAMENTRAHMEN

## Qualität, auf die Sie bauen können

Ein Aluminium-Fundamentrahmen ist ein praktisches Zubehör für Ihr Gewächshaus, das einen robusten und dauerhaften Untergrund bietet. Im Gegensatz zur direkten Verschraubung des Gewächshauses auf einen vorhandenen Untergrund, bietet unser speziell entwickelter Fundamentrahmen eine einfache und langlebige Lösung. Erhältlich für alle unsere Gewächshausmodelle, umschließt dieser Rahmen das Gewächshaus vollständig und verankert es sicher im Erdreich.

Dank seiner kraftschlüssigen Verbindung mit dem Gewächshaus entsteht eine Befestigung, die stabiler als herkömmliche Schraubverbindungen ist. Hergestellt aus hochwertigem Aluminium, ist dieser Rahmen absolut verrottungsfest und kann auch nach Jahren problemlos und ohne Rückstände entfernt werden. Er verschwindet nahtlos im Boden, ohne störende Stolperkanten zu hinterlassen. Dies erspart Ihnen den Aufwand und die Kosten eines Betonfundaments, während Ihr Gewächshaus stabil und sicher steht.



▲ Im Lieferumfang enthalten sind der Fundamentrahmen, Befestigungsglaschen (Verbindung zum Gewächshaus) und passende Eckwinkel.

## Selbst aufbauen oder aufbauen lassen? Sie haben die Wahl.

Unsere Qualitätsprodukte sind so konzipiert, dass sie ohne Probleme vom Endanwender selbst montiert werden können. Sollten Sie jedoch keine Zeit zur Montage finden, montieren Ihnen unsere Montagepartner gern schnell und kostengünstig Ihr KGT-Produkt – natürlich zum Festpreis ohne versteckte Nebenkosten. Für weitere Informationen scannen Sie den QR-Code oder gehen Sie auf: [www.kgt-gmbh.de/montagepartner/](http://www.kgt-gmbh.de/montagepartner/)



**i** Hinweis: Wir vermitteln lediglich den Kontakt zum Montageunternehmen. Für alle weiteren Belange ist das jeweilige Montageunternehmen Ihr Ansprechpartner.

Fragen zum Montageservice?  
Tel. +49 49 56 - 40 75-0



## Langlebige Hochbeete und Frühbeetaufsätze

Die KGT Frühbeete sind eine hervorragende Wahl, um die Anbausaison effektiv zu verlängern, Ihre Pflanzen optimal zu schützen und ein frühes Pflanzenwachstum zu unterstützen. Mit durchdachten Merkmalen wie Handaufstellern und automatischen Fensteröffnern macht das Gärtnern gleich doppelt so viel Spaß.

Für eine ergonomische Gartenarbeit bieten unsere KGT Hochbeete eine rückenfreundliche Arbeitshöhe. Sie können aus einer Vielzahl von Modellen wählen, die aus strapazierfähigem Aluminium oder natürlichen Holzmaterialien gefertigt sind. Diese Hochbeete zeichnen sich durch moderne Designs aus und sind in verschiedenen Größen erhältlich, um perfekt in jeden Garten zu passen. Mit KGT bringen Sie Stil und Funktionalität in Ihre Gartenarbeit.

### DAS ZEICHNET KGT FRÜH- UND HOCHBEETE AUS

- ✓ Langlebige und witterungsbeständige Konstruktion
- ✓ Moderne Designs und verschiedene Größen
- ✓ Raffinierte Details



\_Frühbeete



\_Alu-Hochbeete



\_Holz-Hochbeete



\_Frühbeetaufsätze





Alle Preise für die aufgeführten Produkte finden Sie online. Scannen Sie einfach den QR-Code oder gehen Sie auf [www.kgt-gmbh.de/preislisten](http://www.kgt-gmbh.de/preislisten). Alternativ wenden Sie sich gerne an Ihren Fachberater vor Ort.



### Highlights

- Ein echtes Gewächshaus im Kleinformat
- Öffnung des Deckels bis 90° möglich
- Handaufsteller mit mehreren Aufstellmöglichkeiten
- Leichte Montage und einfache Bedienung

#### ALUMINIUM-FRÜHBEET 100 & 210

## Ideale Bedingungen für Ihre Jungpflanzen

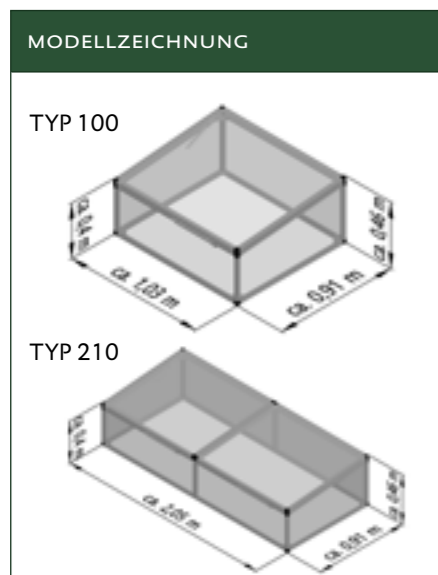
Schützen Sie Ihre jungen Pflanzen mit den KGT Frühbeeten 100 oder 210. Die Mini-Gewächshäuser bestehen aus transparenten 6 mm ISO-Hohlkammerplatten aus hochbruchfestem Polycarbonat und sind UV-geschützt. Die Frühbeete verfügen je nach Modell über eine oder zwei praktische, breite Öffnungsklappen, die sich bis 90° öffnen lassen. Der Handaufsteller ermöglicht, den Deckel in verschiedenen Aufstellpositionen zu öffnen und dient gleichzeitig als Verschlussmechanismus.

#### FARBAUSFÜHRUNGEN

Aluminium  
Pressblank

#### PRODUKTDDETAILS

Verglasungsraster: 0,71 m  
Verglasung: 6 mm-ISO-Hohlkammerplatten aus hochbruchfestem Polycarbonat  
UV-Schutz: Außen „longlife“-UV-geschützt



PRODUKT/ABMESSUNGEN	FARBE/ZUBEHÖR	ART.-NR.	EAN
FRÜHBEET 100 (1,03 x 0,91 m)	Pressblank	16000013	4260120342817
FRÜHBEET 210 (2,05 x 0,91 m)	Pressblank	16000014	4260120342879
Automatischer Fensterheber für Frühbeete		10109421	4260120342237

**i** Sonderanfertigung auf Anfrage möglich.



Der hochwertige Handaufsteller hat gleichzeitig eine Schließfunktion.

### Highlights

- Ein echtes Gewächshaus im Kleinformat
- Inklusive Pendelklappe (23,5 cm hoch, 25 cm breit)
- Unterbau geeignet für Schildkröten, Meerschweinchen oder andere Kleintiere
- Einfache Montage



Alle Preise für die aufgeführten Produkte finden Sie online. Scannen Sie einfach den QR-Code oder gehen Sie auf [www.kgt-gmbh.de/preislisten](http://www.kgt-gmbh.de/preislisten). Alternativ wenden Sie sich gerne an Ihren Fachberater vor Ort.

#### SCHILDKRÖTENUNTERBAU

## So wird das Frühbeet zum Haustier-Gehege

Mit dem KGT Schildkrötenunterbau lassen sich die Frühbeete 100 und 210 im Handumdrehen in ein Gehege für Schildkröten, Meerschweinchen oder andere Kleintiere verwandeln. Der Unterbau ist genau an die Abmessungen der Frühbeete angepasst und lässt sich einfach montieren. Durch die Handaufsteller der Frühbeete ist für ausreichend Frischluft gesorgt, während Ihre Lieblinge den Ausflug ins Grüne genießen.

#### FARBAUSFÜHRUNGEN

Aluminium  
Pressblank

#### PRODUKTDDETAILS

Verglasungsraster: 0,71 m  
Verglasung: 6 mm-ISO-Hohlkammerplatten aus hochbruchfestem Polycarbonat  
UV-Schutz: Außen „longlife“-UV-geschützt



PRODUKT/ABMESSUNGEN	FARBE/ZUBEHÖR	ART.-NR.	EAN
SCHILDKRÖTEN-UNTERBAU für das Frühbeet 100 (Höhe 26 cm)	Pressblank	16000015	4260120342886
SCHILDKRÖTEN-UNTERBAU für das Frühbeet 210 (Höhe 26 cm)	Pressblank	16000016	4260120342893

**i** Sonderanfertigung auf Anfrage möglich.

Der Schildkrötenunterbau ist vom Maß und der Konstruktion genau an das Frühbeet 100 bzw. an das Frühbeet 210 angepasst und lässt sich einfach mit diesen verbinden.







Alle Preise für die aufgeführten Produkte finden Sie online. Scannen Sie einfach den QR-Code oder gehen Sie auf [www.kgt-gmbh.de/preislisten](http://www.kgt-gmbh.de/preislisten). Alternativ wenden Sie sich gerne an Ihren Fachberater vor Ort.



Das Profilsystem ist in zwei Farben erhältlich: Anthrazit-grau oder Pressblank

### Highlights

- Einfache Montage durch innovatives Steck-/Schraubsystem
- Inklusive Nagetiergitter
- Extrem stabil sowie dauerhaft verrottungs- und rostfrei

#### ALUMINIUM-HOCHBEET 130

## Robustes Hochbeet in elegantem Design

Das KGT Aluminium-Hochbeet besticht durch seine technische Eleganz und vereint Nutzen mit innovativem Design. Die hochwertige Rahmenkonstruktion besteht aus pressblanken oder pulverbeschichteten Aluminiumprofilen, die Füllung aus hochstabilen 4 mm Aluminium-Verbundplatten (AVP). Ein Schutz durch eine extra Folie im Inneren ist nicht nötig. Für eine verlängerte Anbauzeit und optimalen Schutz Ihrer Pflanzen, kann das Hochbeet mit Frühbeetaufsatz und Schneckenkante kombiniert werden.

#### FARBAUSFÜHRUNGEN

Füllung:

Zwei Seiten  
zwei Farben

Profilsystem:

Anthrazit-grau

Aluminium Pressblank

#### PRODUKTDDETAILS

Rahmenkonstruktion:

Pressblanke oder pulverbeschichtete Aluminiumprofile 4 mm Aluminium-Verbundplatten (AVP)

Füllung:

Optional erhältlich:

Schneckenkante und funktionaler Frühbeetaufsatz

#### MODELLZEICHNUNG



Die Seitenteile des Hochbeets sind beidseitig unterschiedlich beschichtet und können gewendet werden. Sie entscheiden beim Aufbau, welche Farbe sichtbar sein soll. Bei der Bestellung wählen Sie lediglich die Farbe des Profilsystems.

PRODUKT/ABMESSUNGEN	FARBE/ZUBEHÖR	ART.-NR.	EAN
ALUMINIUM HOCHBEET 130 (1,21 m x 0,91 m x 0,77 m) Vol.: ca. 800 l	Profilsystem Pressblank	16000019	4260120344460
	Profilsystem Anthrazit-grau	16000029	4260120344712
	Zwischenboden	16000036	4260120345894
	Schneckenkante 130	16000021	4260120344484



Kombinierbar mit Frühbeetaufsatz (Seite 55)



Ein Hochbeet – zwei Farben



Alle Preise für die aufgeführten Produkte finden Sie online. Scannen Sie einfach den QR-Code oder gehen Sie auf [www.kgt-gmbh.de/preislisten](http://www.kgt-gmbh.de/preislisten). Alternativ wenden Sie sich gerne an Ihren Fachberater vor Ort.

### Highlights

- Einfache Montage durch innovatives Steck-/Schraubsystem
- Inklusive Nagetiergitter
- Extrem stabil sowie dauerhaft verrottungs- und rostfrei

#### ALUMINIUM-HOCHBEET 210

## Qualitäts-Hochbeet made in Germany

Die KGT Aluminium-Hochbeete sind in zwei Größen erhältlich, die sich jeweils mit einem Frühbeetaufsatz kombinieren lassen. Bei beiden Hochbeeten können Sie die Farbe des Profilsystems wählen. Die Seitenteile aus stabilen Alu-Verbundplatten (AVP) sind beidseitig unterschiedlich beschichtet und können nach Belieben gewendet werden. Alle KGT Produkte sind „made in Germany“ und bestehen aus hochwertigen Materialien, die eine lange Lebensdauer garantieren.

#### FARBAUSFÜHRUNGEN

Füllung:

Zwei Seiten  
zwei Farben

Profilsystem:

Anthrazit-grau

Aluminium Pressblank

#### PRODUKTDDETAILS

Rahmenkonstruktion:

Pressblanke oder pulverbeschichtete Aluminiumprofile 4 mm Aluminium-Verbundplatten (AVP)

Füllung:

Optional erhältlich:

Schneckenkante und funktionaler Frühbeetaufsatz

#### MODELLZEICHNUNG



Die Seitenteile des Hochbeets sind beidseitig unterschiedlich beschichtet und können gewendet werden. Sie entscheiden beim Aufbau, welche Farbe sichtbar sein soll. Bei der Bestellung wählen Sie lediglich die Farbe des Profilsystems.

PRODUKT/ABMESSUNGEN	FARBE/ZUBEHÖR	ART.-NR.	EAN
ALUMINIUM HOCHBEET 210 (2,05 m x 0,91 m x 0,77 m) Vol.: ca. 1400 l	Profilsystem Pressblank	16000020	4260120344477
	Profilsystem Anthrazit-grau	16000030	4260120344729
	Zwischenboden	16000038	4260120345917
	Schneckenkante 210	16000022	4260120344491



Kombinierbar mit Frühbeetaufsatz (Seite 55)



Auch in 45 cm Tiefe erhältlich (Seite 54)





Alle Preise für die aufgeführten Produkte finden Sie online. Scannen Sie einfach den QR-Code oder gehen Sie auf [www.kgt-gmbh.de/preislisten](http://www.kgt-gmbh.de/preislisten). Alternativ wenden Sie sich gerne an Ihren Fachberater vor Ort.



## Highlights

- Einfache Montage durch innovatives Steck-/Schraubsystem
- Eleganter Look durch schmale 45 cm Tiefe
- Extrem stabil sowie dauerhaft verrottungs- und rostfrei



### ALUMINIUM-HOCHBEET 130 & 210 IN 45 CM TIEFE

## Ästhetik im Garten neu definiert

Mit seiner kompakten Größe passt das Aluminium-Hochbeet in 45 cm Tiefe perfekt in kleine Gärten, auf die Terrasse oder den Balkon. Die zweifarbigen Aluminium-Verbundplatten bieten individuelle Gestaltungsmöglichkeiten. Zusätzlich ist ein Nagetiergitter im Lieferumfang enthalten und der optionale Zwischenboden erhöht die Funktionalität und verringert die Menge der benötigten Erde. Erhältlich in zwei verschiedenen Längen lässt sich das Hochbeet wunderbar als dekorativer Blickfang im Garten integrieren.

#### FARBAUSFÜHRUNGEN

Füllung:

Zwei Seiten  
zwei Farben

Profilsystem:

Anthrazit-grau

Aluminium Pressblank

#### PRODUKTDETAILS

Rahmenkonstruktion:

Pressblanke oder pulverbeschichtete Aluminiumprofile  
4 mm Aluminium-Verbundplatten (AVP)

Füllung:

Optional erhältlich:

Zwischenboden

#### MODELLZEICHNUNG

TYP 130



TYP 210



PRODUKT/ABMESSUNGEN	FARBE/ZUBEHÖR	ART.-NR.	EAN
ALUMINIUM HOCHBEET 130 45 cm Tiefe (1,21 m x 0,45 m x 0,77 m) Vol.: ca. 419 l	Profilsystem Pressblank	16000031	4260120345849
	Profilsystem Anthrazit-grau	16000032	4260120345856
	Zwischenboden	16000035	4260120345887
ALUMINIUM HOCHBEET 210 45 cm Tiefe (1,21 m x 0,45 m x 0,77 m) Vol.: ca. 419 l	Profilsystem Pressblank	16000033	4260120345863
	Profilsystem Anthrazit-grau	16000034	4260120345870
	Zwischenboden	16000037	4260120345917

Die Seitenteile des Hochbeets sind beidseitig unterschiedlich beschichtet und können gewendet werden. Sie entscheiden beim Aufbau, welche Farbe sichtbar sein soll. Bei der Bestellung wählen Sie lediglich die Farbe des Profilsystems.



Alle Preise für die aufgeführten Produkte finden Sie online. Scannen Sie einfach den QR-Code oder gehen Sie auf [www.kgt-gmbh.de/preislisten](http://www.kgt-gmbh.de/preislisten). Alternativ wenden Sie sich gerne an Ihren Fachberater vor Ort.

## Highlights

- Öffnung des Deckels bis 90° möglich
- Handaufsteller mit mehreren Aufstellmöglichkeiten
- Leichte Montage und einfache Bedienung

Auch mit Profilsystem in Anthrazit-grau erhältlich!

### FRÜHBEETAUFSÄTZE FÜR HOCHBEETE

## Praktische Helfer für die erfolgreiche Anzucht

Schützen Sie Ihre jungen Pflanzen mit dem KGT Frühbeetaufsatz. Das Mini-Gewächshaus besteht aus transparenten UV-geschützten 6 mm ISO-Hohlkammerplatten aus hochbruchfestem Polycarbonat. Die Abmessungen sind passgenau abgestimmt auf unser Holz-Hochbeet Woody sowie die Aluminium-Hochbeete. Die Frühbeetaufsätze verfügen je nach Modell über eine oder zwei breite Öffnungsklappen, die sich bis 90° öffnen lassen, sowie über praktische Handaufsteller mit verschiedenen Aufstelloptionen.

#### FARBAUSFÜHRUNGEN

Profilsystem:

Anthrazit-grau

Aluminium Pressblank

#### PRODUKTDETAILS

Verglasungsraster:

0,71 m

Verglasung:

6 mm-ISO-Hohlkammerplatten aus hochbruchfestem Polycarbonat

UV-Schutz:

Außen „longlife“-UV-geschützt



Erhältlich für alle Hochbeete außer Woody light



Optionaler automatischer Fensterheber

PRODUKT/ABMESSUNGEN	FARBE/ZUBEHÖR	ART.-NR.	EAN
FRÜHBEET-AUFSATZ 130 Für Hochbeet 130 (90 cm Tiefe)	Profilsystem Pressblank	16000011	4260120342572
	Profilsystem Anthrazit-grau	16000039	4260120345924
FRÜHBEET-AUFSATZ 210 Für Hochbeet 210 (90 cm Tiefe)	Profilsystem Pressblank	16000004	4260120342077
	Profilsystem Anthrazit-grau	16000040	4260120345931
Automatischer Fensterheber für Frühbeete		10109421	4260120342237





Alle Preise für die aufgeführten Produkte finden Sie online. Scannen Sie einfach den QR-Code oder gehen Sie auf [www.kgt-gmbh.de/preislisten](http://www.kgt-gmbh.de/preislisten). Alternativ wenden Sie sich gerne an Ihren Fachberater vor Ort.



### Highlights

- Fundamentrahmen mit Schneckenstopp für sicheren Halt am Boden
- Inklusive Nagetiergitter
- Noppenfolie im Inneren gegen Verrottung



#### HOLZ-HOCHBEET WOODY

## Rückenfreundlich Gärtnern mit Woody

Entdecken Sie unser stabiles und langlebiges Holz-Hochbeet aus hochwertigem Lärchenholz (27 mm Brettstärke) mit einem stabilen Fundamentrahmen aus verzinktem Stahl, der ebenfalls einen effektiven Schneckenstopp bietet. Ein Gitter schützt vor Nagetieren, während eine spezielle Noppenfolie das Verrotten des Holzes verhindert und so die Lebensdauer verlängert. Für den gewölbten Handlauf ist optional eine Schneckenkante erhältlich.

#### FARBAUSFÜHRUNGEN

Lärche natur

#### PRODUKTDETAILS

Rahmenkonstruktion: Robustes Lärchenholz  
 Füllung: Robustes Lärchenholz mit Noppenfolie an der Innenseite  
 Optional erhältlich: Schneckenkante und funktionaler Frühbeetaufsatz



Fundamentrahmen für eine stabile Befestigung



Optionale Schneckenkante

PRODUKT/ABMESSUNGEN	FARBE/ZUBEHÖR	ART.-NR.	EAN
WOODY 130 (1,31 m x 0,99 m x 0,79 m) Vol.: ca. 800 l	Lärche natur	16000010	4260120342565
	Schneckenkante	16000012	4260120342589
WOODY 210 (2,14 m x 0,99 m x 0,79 m) Vol.: ca. 1400 l	Lärche natur	16000003	4260120342060
	Schneckenkante	16000007	4260120342244

Optional mit Frühbeetaufsatz erhältlich für eine optimale Anzucht (Seite 55).



Alle Preise für die aufgeführten Produkte finden Sie online. Scannen Sie einfach den QR-Code oder gehen Sie auf [www.kgt-gmbh.de/preislisten](http://www.kgt-gmbh.de/preislisten). Alternativ wenden Sie sich gerne an Ihren Fachberater vor Ort.



### Highlights

- Fundamentrahmen für sicheren Halt am Boden
- Inklusive Nagetiergitter
- Noppenfolie im Inneren gegen Verrottung



#### HOLZ-HOCHBEET WOODY LIGHT

## Kompakt, leicht und besonders langlebig

Entdecken Sie die Light-Version unseres beliebten Hochbeets Woody – perfekt für Gartenfreunde, die ein kompaktes und leichtes Hochbeet suchen. Dieses Hochbeet kombiniert Funktionalität mit stilvollem Design, hergestellt aus bestem Lärchenholz mit einer Brettstärke von 21 mm. Das solide Grundgestell wird unterstützt durch einen robusten Fundamentrahmen aus Stahl, der für sicheren Halt und Stabilität sorgt.

#### FARBAUSFÜHRUNGEN

Lärche natur

#### PRODUKTDETAILS

Rahmenkonstruktion: Robustes Lärchenholz  
 Füllung: Robustes Lärchenholz mit Noppenfolie an der Innenseite  
 Optional erhältlich: Schneckenkante



Fundamentrahmen aus Stahl



Optionale Schneckenkante

PRODUKT/ABMESSUNGEN	FARBE/ZUBEHÖR	ART.-NR.	EAN
WOODY LIGHT (1,27 m x 0,8 m x 0,74 m) Vol.: ca. 530 l	Lärche natur	16000017	4260120342916
	Schneckenkante	16000018	4260120344019

Die richtige Füllung im Hochbeet ist wichtig für einen nährstoffreichen Boden und eine ertragreiche Ernte. Erfahren Sie mehr über die optimale Hochbeetfüllung auf der nächsten Seite.





## 8 Tipps rund um 's Hochbeet

- 1 Fruchtfolge:** Die Nährstoffe im Boden können optimal genutzt werden, wenn verschiedene Pflanzen in einer bestimmten Reihenfolge angepflanzt werden.
- 2 Standort:** Wählen Sie einen sonnigen Platz mit 6-8 Stunden Sonnenlicht.
- 3 Frostschutz:** Viele Kräuter oder Gemüsearten können im Hochbeet überwintern. Sorgen Sie für Frostschutz mit Laub, Vlies oder einem KGT Frühbeetaufsatz.
- 4 Saisonverlängerung:** Um die Anbausaison im Hochbeet zu verlängern, eignet sich z.B. ein KGT Frühbeetaufsatz.
- 5 Schutz vor Schädlingen:** Schützen Sie Ihre Pflanzen vor Schädlingen. KGT Hochbeete sind bereits mit einem Nagetiergitter gesichert und optional mit einer Schneckenkante geschützt.
- 6 Mischkultur:** Mit den richtigen Nachbarn im Beet, wachsen Ihre Pflanzen noch besser. Informieren Sie sich darüber, wer gut zusammenpasst.
- 7 Füllung:** Befüllen Sie das Beet mit verschiedenen Schichten für optimales Wachstum (siehe Grafik unten).
- 8 Pflege:** Halten Sie Ihr Hochbeet frei von Unkraut und fügen Sie jedes Jahr frischen Kompost hinzu. Herbstlaub z.B. kann hervorragend als Dünger verwendet werden.



## Die ideale Hochbeet-Befüllung



- 1** Schicht 1  
Grobe Äste, Zweige und Häckselgut
- 2** Schicht 2  
Laub, Grünabfälle (Auch Grassoden können hier verwendet werden.)
- 3** Schicht 3  
Rohkompost
- 4** Schicht 4  
Feinkompost und Mutterboden

## Praktisches Zubehör und vielfältige Einrichtungen für KGT Gewächshäuser

Um unsere Premium-Gewächshäuser abzurunden, haben wir genau auf unsere Modelle abgestimmtes Zubehör entwickelt, damit Sie unsere Produkte optimal nutzen können und das Gärtnern doppelt Spaß macht! So können Sie mit Hilfe unserer Pflanzwannen, Tische, Hängeborde oder an Ringhaken aufgehängten Blumenampeln Ihre grüne Pracht auf mehreren Ebenen pflegen.

### DAS ZEICHNET UNSER ZUBEHÖR AUS

- ✓ Top Qualität made in Germany
- ✓ Optimal abgestimmt auf die KGT Gewächshausmodelle
- ✓ Große Auswahl an Zubehör und Einrichtungen für eine optimale Nutzung

\_Gewächshauseinrichtungen



\_Gewächshauszubehör







Alle Preise für die aufgeführten Produkte finden Sie online. Scannen Sie einfach den QR-Code oder gehen Sie auf [www.kgt-gmbh.de/preislisten](http://www.kgt-gmbh.de/preislisten). Alternativ wenden Sie sich gerne an Ihren Fachberater vor Ort.



Werkzeug, Blumentöpfe und Gartenbedarf können z.B. mit einem Regalsystem griffbereit gelagert werden.

## So nutzen Sie Ihr Gewächshaus optimal

Ordnung im Gewächshaus ist das A und O, denn so können Sie den vorhandenen Raum optimal nutzen und entspannt gärtnern. Tische und Regalsysteme eignen sich hervorragend, um Werkzeuge und Gartenzubehör übersichtlich zu lagern. Mit Hängeregalen oder Pflanzwannen können Sie gleich auf mehreren Ebenen arbeiten.



UNIVERSAL TISCH

Pressblanker Aluminium Bausatz mit zwei Arbeitsplatten aus Kunststoff  
1,21 m breit | 0,64 m tief | 0,80 m hoch

Art.-Nr. 10109419 EAN 4260120342145



UNIVERSAL REGALSYSTEM

Pressblanker Aluminium Bausatz mit drei Arbeitsplatten aus Kunststoff  
1,10 m breit | 0,35 m tief | 1,0 m hoch

Art.-Nr. 10109420 EAN 4260120342152



UNIVERSAL HÄNGEREGAL

Pressblanker Aluminium Bausatz inkl. Befestigungsmaterial, 25 cm tief

L: 1,0 m Art.-Nr. 10109417 EAN 4260120342121

L: 1,5 m Art.-Nr. 10109418 EAN 4260120342138



## Praktische Ordnungshelfer

(Bestellnummern finden Sie auf der folgenden Seite)



HÄNGEBORD

Pressblanke Aluminium-Konstruktion mit weißen Kunststoff-Einlegeplatten, 26 cm tief, seitlich durchgehend



TISCHGESTELL

Pressblanke Aluminium-Konstruktion mit weißen Kunststoff-Einlegeplatten, 63,5 cm tief, seitlich durchgehend



PFLANZWANNE

Pressblanke Aluminium-Konstruktion mit weißen Kunststoff-Einlegeplatten, 63,5 cm tief, 10 cm hoch, seitlich durchgehend



# Bestellnummern Hängebord, Tischgestell und Pflanzwanne



MODELL	HÄNGEBORD		TISCHGESTELL		PFLANZWANNE	
	ART.-NR.	EAN	ART.-NR.	EAN	ART.-NR.	EAN
<b>GEWÄCHSHÄUSER (6 MM)</b>						
Rhodo III	18321000	4260120341933	18322000	4260120341940	18323000	4260120341957
Rhodo IV	18421000	4260120341766	18422000	4260120341773	18423000	4260120341780
Callas III	19321000	4260120344880	19322000	4260120344903	19323000	4260120344927
Callas IV	19421000	4260120344897	19422000	4260120344910	19423000	4260120344934
Enzian III	20321000	4260120345122	20322000	4260120345153	20323000	4260120345184
Enzian IV	20421000	4260120345139	20422000	4260120345160	20423000	4260120345191
Jasmin II	21221000	4260120345146	21222000	4260120345177	21223000	4260120345207
<b>GEWÄCHSHÄUSER (10 MM)</b>						
Rose II	11221000	4260120340349	11222000	4260120340417	11223000	4260120340486
Rose III	11321000	4260120340356	11322000	4260120340424	11323000	4260120340493
Rose IV	11421000	4260120340363	11422000	4260120340431	11423000	4260120340509
Orchidee III	12321000	4260120340370	12322000	4260120340448	12323000	4260120340516
Orchidee IV	12421000	4260120340387	12422000	4260120340455	12423000	4260120340523
Lilie III	13321000	4260120340394	13322000	4260120340462	13323000	4260120340530
Lilie IV	13421000	4260120340400	13422000	4260120340479	13423000	4260120340547
Linea I	16121000	4260120342343	16122000	4260120342336	16123000	4260120342350
Linea II	16221000	4260120342169	16222000	4260120342176	16223000	4260120342183
<b>GEWÄCHSHÄUSER (16 MM)</b>						
Iris II	22221000	4260120345573	22222000	4260120345665	22223000	4260120345757
Iris III	22321000	4260120345580	22322000	4260120345672	22323000	4260120345764
Iris IV	22421000	4260120345597	22422000	4260120345689	22423000	4260120345771
Nelke III	23321000	4260120345603	23322000	4260120345696	23323000	4260120345788
Nelke IV	23421000	4260120345610	23422000	4260120345702	23423000	4260120345795
Dahlie III	24321000	4260120345627	24322000	4260120345719	24323000	4260120345801
Dahlie IV	24421000	4260120345634	24422000	4260120345726	24423000	4260120345818
Santini II small	25121000	4260120345641	25122000	4260120345733	25123000	4260120345825
Santini II	25221000	4260120345658	25222000	4260120345740	25223000	4260120345832
<b>PREMIUM GEWÄCHSHÄUSER</b>						
Aptasia III small	26221000	4260120346198	26222000	4260120346242	26223000	4260120346297
Aptasia III	26321000	4260120346204	26322000	4260120346259	26323000	4260120346303
Aptasia IV	26421000	4260120346211	26422000	4260120346266	26423000	4260120346310
Ortasia III	27321000	4260120346228	27322000	4260120346273	27323000	4260120346327
Ortasia IV	27421000	4260120346235	27422000	4260120346280	27423000	4260120346334
Galant II	31221000	4260120343319	31222000	4260120343272	31223000	4260120344941
Galant III	31321000	4260120343494	31322000	4260120343487	31323000	4260120344958
Galant IV	31421000	4260120343616	31422000	4260120343609	31423000	4260120344965
Novum II	32221000	4260120343739	32222000	4260120343722	32223000	4260120344972
Novum III	32321000	4260120343852	32322000	4260120343845	32323000	4260120344989
Novum IV	32421000	4260120343975	32422000	4260120343968	32423000	4260120344996



Die Farben der Firstverzierung sind genau abgestimmt auf die Farben der KGT Gewächshäuser.

## FIRSTVERZIERUNG

Verleihen Sie Ihrem Gewächshaus einen romantischen Look mit einer Firstverzierung im viktorianischen Stil. Die Verzierungen sind für alle Gewächshausmodelle außer Rhodo, Callas und Enzian erhältlich und passgenau gefertigt. Wählen Sie aus insgesamt vier verschiedenen Farben, die exakt mit der Pulverbeschichtung der KGT Gewächshäuser übereinstimmen.

PRODUKT	FARBE	ART.-NR.	EAN
FIRSTVERZIERUNG TYP II	Pressblank	10109414	4260120341469
	Moosgrün (RAL 6005)	10109422	4260120342657
	Tannengrün (RAL 6009)	10109438	4260120346358
FIRSTVERZIERUNG TYP III	Anthrazit-grau (DB703)	10109423	4260120342664
	Pressblank	10109415	4260120341476
	Moosgrün (RAL 6005)	10109424	4260120342671
FIRSTVERZIERUNG TYP IV	Tannengrün (RAL 6009)	10109439	4260120346365
	Anthrazit-grau (DB703)	10109425	4260120342688
	Pressblank	10109416	4260120341483
FIRSTVERZIERUNG TYP IV	Moosgrün (RAL 6005)	10109426	4260120342695
	Tannengrün (RAL 6009)	10109440	4260120346372
	Anthrazit-grau (DB703)	10109427	4260120342701



## ZUSÄTZLICHES DACHFENSTER

Erweitern Sie die Be- und Entlüftung Ihres Gewächshauses (außer Callas, Enzian und Rhodo) durch ein oder mehrere zusätzliche Dachfenster, lieferbar für verschiedene Modelle in drei verschiedenen Farben. Die Verglasung muss hierbei bauseits aus der vorhandenen Dachplatte zugeschnitten werden. Ein automatischer Fensterheber ist inklusive.

PRODUKT	FARBE	ART.-NR.	EAN
DACHFENSTER Für 10 mm Gewächshäuser	Pressblank	11205000	4260120340554
	Moosgrün (RAL 6005)	11205002	4260120341131
	Anthrazit-grau (DB703)	11205008	4260120342619
DACHFENSTER Für 16 mm Gewächshäuser	Pressblank	11205003	4260120341445
	Moosgrün (RAL 6005)	11205004	4260120341452
	Tannengrün (RAL 6009)	11205010	4260120346341
	Anthrazit-grau (DB703)	11205009	4260120342626



## AUTOMATISCHER FENSTERHEBER

Rostfrei, Druckkraft 7 kp. Einstellbarer Öffnungs- und Schließpunkt. Nur für Dachflächenfenster geeignet.

Für Gewächshäuser Art.-Nr. 25505700 EAN 4260120340561

Für Frühbeete Art.-Nr. 10109421 EAN 4260120342237



## ERSATZZYLINDER

Druckzylinder für automatischen Fensterheber

Art.-Nr. 25505701 EAN 4260120340578





Alle Preise für die aufgeführten Produkte finden Sie online. Scannen Sie einfach den QR-Code oder gehen Sie auf [www.kgt-gmbh.de/preislisten](http://www.kgt-gmbh.de/preislisten). Alternativ wenden Sie sich gerne an Ihren Fachberater vor Ort.



Fundamentpläne der Gewächshäuser finden Sie online auf [www.kgt-gmbh.de](http://www.kgt-gmbh.de)



**MIN./MAX. THERMOMETER**

Zeigt die aktuelle, höchste und tiefste Temperatur an. Mit Drucktaste zur Rückstellung, Kunststoff mit Aluminiumskala, quecksilberfreie Flüssigkeit, hergestellt in Deutschland

Art.-Nr. 10109435 EAN 4260120345030



**RINGHAKEN**

VE= 5 Stück  
Ringhaken aus Edelstahl mit Langmutter und Hammerkopfschraube, kann nachträglich eingebaut werden

Art.-Nr. 25100100 EAN 4260120340615



Befestigungswinkel

**BEFESTIGUNGSSET**

Erhältlich für alle 6 mm Gewächshäuser (Rhodo, Callas, Jasmin und Enzian). Bei allen 10 mm und 16 mm Gewächshäusern bereits im Lieferumfang enthalten. Mit dem Befestigungsset kann das Gewächshaus auf einem bauseitigen Fundament befestigt bzw. auf einem Betonfundament aufgedübelt werden (Dübel/Schrauben nicht im Lieferumfang enthalten).

Für alle Größen geeignet.

Art.-Nr. 99990459 EAN 4260120344613



**ROHRHAKEN**

VE= 5 Stück  
Rohrhaken aus Edelstahl mit Langmutter und Hammerkopfschraube, kann nachträglich eingebaut werden

Art.-Nr. 25100101 EAN 4260120340622



**HAMMERKOPFSCHRAUBEN**

VE= 20 Stück  
Hammerkopfschrauben aus Edelstahl mit Mutter, kann nachträglich eingebaut werden

Art.-Nr. 25111300 EAN 4260120340608

# Welcher Gartentyp sind Sie?



Finden Sie heraus, welches Modell zu Ihnen passt mit unserem online Berater!

[www.kgt-gmbh.de/gewaechshaus-berater](http://www.kgt-gmbh.de/gewaechshaus-berater)



**Lösungsorientierte/r Gartenfreund/in**

Auch wenn Sie nicht den größten Garten oder vielleicht nur einen Balkon haben, nutzen Sie jeden Zentimeter für Ihre grüne Leidenschaft. Mit einem Hochbeet können Sie platzsparend und rückenfreundlich gärtnern. Kennen Sie schon Woody? (Seite 56)



**Ambitionierter Gartenprofi**

Sie kennen sich aus mit dem Gemüseanbau und leben förmlich in Ihrem Gewächshaus. Das nächste Level wartet auf Sie und dafür suchen Sie ein echtes Profi-Gewächshaus, an dem Sie lange Freude haben. Wie wäre es mit dem Modell Dahlie? (Seite 34)



**Stilbewusste/r Gartenliebhaber/in**

Ihr Garten ist Ihre persönliche Wohlfühloase – ein Rückzugsort inmitten der Natur. Sie lieben es, im Grünen zu entspannen. Mit einem stilvollen Premium-Gewächshaus (wie z.B. Ortasia S. 42) vereinen Sie Funktionalität und Ästhetik.



# Moderne Carports und praktische Erweiterungen

Unsere Carports verfügen über die typischen KGT-Stärken: sichere, rundum ins Profil eingelassene Verglasung mit ISO-Hohlkammerplatten aus hochbruchfestem Polycarbonat. Die Stärke der Hohlkammerplatten beträgt 8 mm. Außen bewahrt ein spezieller „longlife“ UV-Schutz die Verglasung vor Vergilben und vorzeitiger Alterung. Die Profilsysteme aus hochwertigem Aluminium mit durchgehenden Rinnen geben den Konstruktionen höchste Stabilität. Dazu tragen durchweg solide Verbindungselemente und rostfreie Edelstahlschrauben bei.

Trotz ihrer enormen Stabilität wirkt die Gesamtkonstruktion der Carports ungemein leicht und filigran. Dadurch harmonisiert sie mit praktisch jeder Umgebung und bietet Ihrem PKW sicheren Unterstand sowie Schutz vor Schnee und Hagel.

\_Carport Elbe



\_Seitenelemente



VORTEILE UNSERER CARPORTS

- ✓ Hochwertige, stabile Aluminium Profilsysteme
- ✓ Hochbruchfeste Verglasung mit „longlife“ UV-Schutz
- ✓ Moderne Designs und einfache Montage

## Qualitätsübersicht Carports



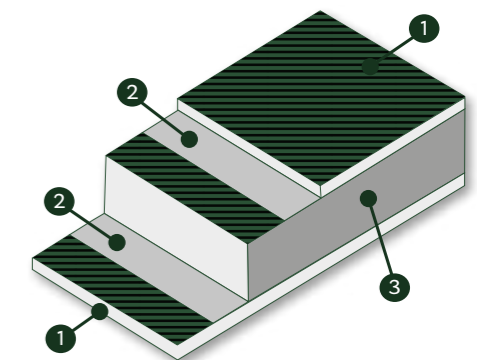
- 1 Mindestens 125 kg/m<sup>2</sup> Dachlast durch stabile Grundkonstruktion und sichere Steck-Schraub-Verbindungstechnik.
- 2 Großformatige, durchgehende Rinnenprofile inklusive Fallrohr.
- 3 Alle Schrauben aus rostfreiem Edelstahl.
- 4 Sichere und ausgereifte Verglasungstechnik, ohne Klammern oder Kunststoffleisten.
- 5 Hochbruchfeste ISO-Hohlkammerplatten aus Polycarbonat in 8 mm Stärke, inklusive „longlife“ UV-Schutz.
- 6 Sicheres Befestigungssystem für die Verankerung am Boden.
- 7 Großzügige Einfahrtsbreite von mindestens 2,85 Metern\*. Flexible Durchfahrtshöhe von mindestens 2 Metern\*. Optimale Gesamtlänge von mindestens 5,31 Metern\*. (\*Andere Abmessungen auf Anfrage und gegen Aufpreis lieferbar.)

## Ein Herzstück unserer KGT-Produkte: Hochstabile und robuste AVP

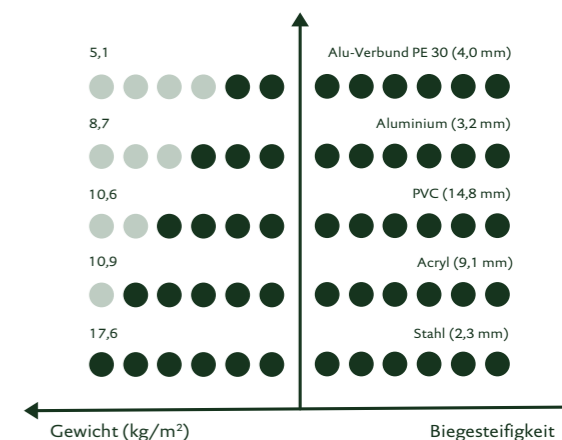
KGT-Produkte zeichnen sich durch ihre besonders hohe Stabilität und Langlebigkeit aus. Diese wird unter anderem durch die Verwendung hochwertiger Aluminium-Verbundplatten (kurz AVP) erzielt. Aufgrund der hohen Biegefestigkeit, der ausgezeichneten Formstabilität und dem geringen Gewicht, eignet sich dieses Material hervorragend für z.B. die Füllung der Seitenelemente unseres Carports Elbe (s. S. 68). Die Alu-Verbundplatten bestehen aus einem Kunststoff-Kern, der zwischen zwei Aluminium-Deckbleche gebettet ist.

In der nebenstehenden Grafik sehen Sie den Querschnitt einer Platte und die genaue Zusammensetzung. Ihre Farbe erhalten die Platten durch ein hochqualitatives Lacksystem mit Primer. Neben der guten Stabilität weisen die Alu-Verbundplatten außerdem eine hohe UV-Beständigkeit auf und halten Temperaturen von minus 50°C bis plus 80°C aus. Somit sind sie überall einsetzbar und äußerst witterungsbeständig. Daher verwenden wir das Material nicht nur bei Carportsystemen, sondern auch für unsere Aluminium-Hochbeete.

**i** Im Vergleich mit anderen Materialien weisen Aluminium-Verbundplatten bei geringerem Gewicht eine gleich hohe Biegefestigkeit auf (siehe Grafik rechts). Um die gleiche Stabilität wie eine AVP zu erreichen, müsste PVC z.B. eine deutlich größere Materialdicke aufweisen und würde damit deutlich schwerer werden.



Querschnitt Aluminium-Verbundplatte  
1. Aluminiumdeckschicht  
2. Klebeschicht  
3. Brandhemmender Kunststoff-Kern







Alle Preise für die aufgeführten Produkte finden Sie online. Scannen Sie einfach den QR-Code oder gehen Sie auf [www.kgt-gmbh.de/preislisten](http://www.kgt-gmbh.de/preislisten). Alternativ wenden Sie sich gerne an Ihren Fachberater vor Ort.



Mit großer Einfahrtsbreite von 2,85 m

### Highlights

- Wartungsfrei: kein Streichen oder Imprägnieren
- Sehr langlebige Konstruktion aus Aluminium
- Hoher Lichteinfall durch breites Verglasungsraster
- Leichte Eigenmontage

#### CARPORT ELBE & SEITENELEMENTE

## Stilvoll geschützt gegen Wind und Wetter

Unser modernes Carport Elbe vereint Ästhetik mit Funktionalität und bietet eine langlebige, robuste Unterstellmöglichkeit für Ihr Fahrzeug. Es zeichnet sich durch ein elegantes Design in Trendfarben und eine extrem stabile Konstruktion aus pulverbeschichtetem Aluminium aus. Die Dacheindeckung besteht aus transparenten, hochbruchfesten ISO-Hohlkammerplatten aus Polycarbonat in 8 mm Stärke, die optimalen Schutz und eine hohe Schneelast von ca. 125 kg/m<sup>2</sup> bieten.

Das Carport ist mit großen Regenrinnen inklusive Fallrohr ausgestattet und verfügt über sechs stabile Aluminium-Stützen (60 x 60 mm) mit Einspannhülsen zum Einbetonieren. Optional ist ein Aufschraub-Set für bauseitige Fundamente erhältlich. Zusätzlichen Schutz und individuelle Gestaltungsmöglichkeiten bieten die optionalen Seitenelemente aus Aluminium-Verbundplatten, die zwischen die Stützen angebracht werden können. Die Füllungen verfügen sowohl über eine graue Beschichtung auf der einen als auch über eine silberne Beschichtung auf der anderen Seite und sind somit zweifarbig.

#### FARBAUSFÜHRUNGEN



#### PRODUKTDETAILS

Verglasungsraster:	1,06 m
Verglasung:	8 mm-ISO-Hohlkammerplatten aus hochbruchfestem Polycarbonat
UV-Schutz:	Außen „longlife“-UV-geschützt
Schneelast:	125 kg/m <sup>2</sup>
Material Carport:	Pulverbeschichtetes Aluminium
Material Seitenteile:	Rahmen aus pulverbeschichtetem Aluminium, Füllung aus 4 mm starken Aluminium-Verbundplatten (AVP) - weitere Infos zum Material auf Seite 63
Gesamtlänge:	ca. 5,31 m
Gesamtbreite:	ca. 3,12 m (Außenkante Regenrinne)
Einfahrtsbreite:	ca. 2,85 m
Gesamthöhe:	ca. 2,55 m
Durchfahrtshöhe:	ca. 2,00 m

Einspannhülsen zum Einbetonieren sind im Lieferumfang enthalten. Ist bereits ein fester Untergrund vorhanden, können Sie optional das Aufschraub-Set dazu bestellen.



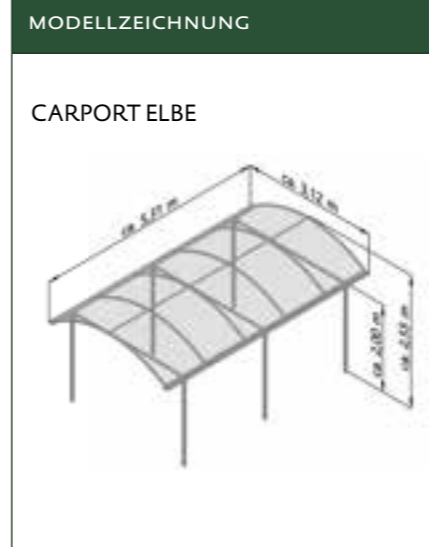
Optionales Aufschraub-Set bestehend aus 6 Stahlkonsolen



Witterungsbeständige Aluminium-Verbundplatten



Alle Preise für die aufgeführten Produkte finden Sie online. Scannen Sie einfach den QR-Code oder gehen Sie auf [www.kgt-gmbh.de/preislisten](http://www.kgt-gmbh.de/preislisten). Alternativ wenden Sie sich gerne an Ihren Fachberater vor Ort.



PRODUKT/ABMESSUNGEN	FARBE	ART.-NR.	EAN
CARPORT ELBE 3,12 m x 5,31 m x 2,55 m	Silber	15099001	4260120344507
	Anthrazit-grau	15099003	4260120344514
SEITENELEMENT AVP GROß 2,05 m x 1,75 m	Silber	15000011	4260120344521
	Anthrazit-grau	15000012	4260120344538
SEITENELEMENT AVP KLEIN 0,48 m x 1,75 m	Silber	15000013	4260120344545
	Anthrazit-grau	15000014	4260120344552
Carport Aufschraub-Set	Stahl, verzinkt	15000000	4260120340639

**i** Sonderanfertigung auf Anfrage möglich.

## Sie haben die Wahl!

Zu allen Seiten offen oder mit schützenden Seitenelementen – stellen Sie sich Ihr Carport individuell zusammen!



Carport Elbe



Seitenelemente AVP



Carport Elbe inkl. Seitenelemente AVP



ENTDECKEN, LERNEN, INSPIRIEREN

## Verknüpfen Sie sich mit uns auf Social Media!

Folgen Sie uns auf Instagram, Facebook und Pinterest für inspirierende Gartenideen, neueste Gewächshaus-Trends und exklusive Einblicke hinter die Kulissen von KGT. Werden Sie Teil unserer wachsenden Gemeinschaft von Hobbygärtnerinnen und -gärtnern und tauchen Sie ein in die digitale Gartenwelt. Lassen Sie sich inspirieren, lernen Sie von Experten und teilen Sie Ihre eigene Gartenreise unter dem Hashtag #kgtmeingarten mit uns!



Facebook



Instagram



Pinterest

## Kundenimpressionen



Schildkrötenunterbau



Rose III



Rose III



Linea II



Orchidee III



Rose III



Carport Elbe



Orchidee IV



Iris III

Sie haben auch ein schönes Foto für uns von Ihrem Hochbeet, Gewächshaus oder Carport? Senden Sie es uns einfach über Facebook oder Instagram. Wir würden uns freuen!

### IMPRESSUM

Herausgeber:  
KGT Kreative Gartentechnik GmbH  
Rudolf-Diesel-Straße 1  
26670 Uplengen-Jüggerde

Tel.: + 49 4956 4075-0  
Fax: + 49 4956 4075-75

Mail: info@kgt-gmbh.de  
www.kgt-gmbh.de







**GARTEN & ZOO**

Hochwertige KGT-Produkte finden Sie bei Ihrem KGT-Fachhändler und online auf:  
[dehner.de](http://dehner.de) | [dehner.at](http://dehner.at)



Hinweis Preise: Alle Preise für die hier aufgeführten Produkte finden Sie online. Scannen Sie einfach den QR-Code und schon öffnet sich unsere aktuelle Preisliste. Alternativ wenden Sie sich gerne an Ihren Fachberater vor Ort. Sie haben Fragen zu unseren Produkten? Wir beraten Sie persönlich unter der Telefonnummer +49 4956 4075-0.



**KGT GMBH | RUDOLF-DIESEL-STRASSE 1 | 26670 UPLENGEN-JÜBBERDE**  
TEL.: + 49 4956 4075-0 | FAX: + 49 4956 4075-75  
MAIL: [INFO@KGT-GMBH.DE](mailto:INFO@KGT-GMBH.DE) | [WWW.KGT-GMBH.DE](http://WWW.KGT-GMBH.DE)