

gratis

DAS MAGAZIN VON

  
**Dehner**

FRÜHLING 2024

# DEINE NATUR

*KNACKIG, FRISCH  
& LECKER*

Sofort mit dem  
Eigenanbau loslegen

**ZAUBERHAFT**

## BLÜTEN- LOOKS

Leuchtende Zwiebelblüher,  
Stauden & Co.

## TIERISCHE LIEBLINGE

So fühlen sich  
Haus- und Wildtiere  
rundum wohl

*Genussvoll*  
**IN DEN FRÜHLING  
STARTEN**

JETZT DIE NEUEN TRENDS ENTDECKEN!

Mit aktuellem  
**GARTEN- &  
AUSSAAT-  
KALENDER**  
zum Rausnehmen



# Perfekter Start ins Leben!

Mit dem 2-Phasen-Konzept von Happy Dog.



ab dem  
1. Monat

**PHASE 1 – PUPPY**

ab dem  
7. Monat

**PHASE 2 – JUNIOR**

bis zum  
18. Monat





Jetzt  
wird's  
Dehner  
ek

# EDITORIAL

Freuen Sie sich schon darauf, draußen die ersten Blüten zu begrüßen, die Beete zu bepflanzen und den Balkon aus dem Winterschlaf zu wecken? Dann sind Sie bei uns richtig, denn unsere Frühjahrsausgabe ist gespickt mit aktuellen Ideen rund ums Pflanzen, Dekorieren und Wohnen im Freien. Lassen Sie sich begeistern vom Trendthema Eigenanbau mit Tipps zu Aussaat und Pflege, resistenten Tomaten, Obst für kleine Gärten und einer Entscheidungshilfe für das geeignete Hochbeet. Richtig bunt wird's auf Balkon, Terrasse und an der Haustür! Die Bepflanzungsvorschläge mit den Blütenstars der Saison sind genauso leicht umzusetzen wie unsere Deko-Ideen für die Ostertage und Inspirationen für das Wohnen mit Zimmerpflanzen. Und was das Outdoor-Leben betrifft: Bei den neuen Gartenmöbel-Kollektionen ist bestimmt auch Ihr Favorit dabei!

Auch bei allen Themen rund um Haus- und Wildtiere können Sie sich auf unsere Kompetenz verlassen: Artgerechte Haltung, gesunde Ernährung und Nachhaltigkeit haben bei Dehner oberste Priorität. Lassen Sie uns gemeinsam in den Frühling starten!

Herzlichst,

Ihr Dehner Team





# 6

**Anzucht und  
Aussaat**



## ANBAUEN & ERNTEN

- 6** **Unser Special zum Thema Selbstversorgung**  
*Anzucht und Aussaat*
- 12** **Obstbaumschule Belser & Scheuermann**  
*Lieferanten-Porträt*
- 14** **Veredelte und resistente Sorten**  
*Robuste Tomaten*
- 16** **Easy gardening – bequem und praktisch**  
*Pflanztische & Hochbeete*
- 26** **Verlängern Sie einfach die Gartensaison!**  
*Gewächshäuser für jeden Bedarf*
- 30** **Das richtige Maß und Mittel finden**  
*Richtig düngen*
- 32** **Vorzügliche Gourmet- und Bio-Kräuter**  
*Frische und gesunde Würze*



## BUNT & BLÜHEND

- 36** **Flair des Südens im Wintergarten**  
*Mediterraner Frühling*
- 38** **Gestaltungsideen zum Saisonstart rund ums Haus**  
*Vielfalt der Frühlingsblumen*
- 48** **Inspiration für schöne Farbkombis**  
*Balkonsets*
- 54** **Vorhang auf für edle Blüten**  
*Magnolie*
- 56** **Jetzt blühende Juwelen pflanzen**  
*Dahlie*
- 58** **Bunte Sommerpracht für Beet und Töpfe**  
*Blumenzwiebeln*

# 38

**Vielfalt der  
Frühlingsblumen**





# INHALT

## DIY & DEKO

- 60 **Ganz in Wachs**  
*Hyazinthe*
- 62 **Ostereier färben**  
*auf natürlicher Basis*

## PLANEN & UMSETZEN

- 64 **Ab durch die Hecke**  
*Natürlich, heimisch, immergrün*
- 68 **So wird er frühlingsfit!**  
*Rasen*
- 70 **Nachhaltig gärtnern**  
*Mit Gartentanks Wasser sparen*

## WOHNEN & WOHLFÜHLEN

- 72 **Neues fürs grüne Wohnzimmer**  
*Gartenmöbel*
- 78 **Indoor-Stars mit Wow-Effekt**  
*Zimmerpflanzen-Trends*

Tiergesundheit **90**



## TIER & WIR

- 84 **Zurück zum Ursprung**  
*Wild Nature-Futter*
- 86 **So fühlt sich Bello von Anfang an wohl**  
*Ein Hund zieht ein*
- 90 **Fit bleiben mit Hilfs- und Pflegemitteln**  
*Tiergesundheit*
- 90 **Artgerechte Haltung ist das A&O**  
*Ein Heim für Kleintiere*
- 94 **Vögeln helfen und Nützlinge anlocken**  
*Wildtiere*

- 3 **Editorial**
- 50 **Dehner Kids**
- 98 **Impressum**

**72**  
Gartenmöbel



**78**  
Zimmerpflanzen-Trends



**56**  
Blühende Juwelen



**DIY**  
Hyazinthen  
in Wachs  
(S. 60)

### WIR HABEN IDEEN!

Dehner weiß, was Pflanzen brauchen, Tiere glücklich und ein Zuhause schöner macht. Lassen Sie sich von unseren Online-Ratgebern inspirieren. Richten Sie einfach Ihre Smartphone-Kamera auf den QR-Code – und schon geht's los!





AUSSAATSCHALE  
VORKULTUR



## WAS SIE ERWARTET

### ANZUCHT UND AUSSAAT

Selbst aussäen  
Setzlinge pflanzen

SEITE 8–9

### FRÜCHTE FRISCH VOM BAUM

Zu Besuch in einer  
Obstbaumschule

SEITE 12–13

### RUND UM DIE TOMATE

Veredelte Tomatenpflanzen  
Resistente Tomatensorten

SEITE 14–15

### PFLANZTISCHE & HOCHBEETE

Praktisch & schick:  
Hochbeet-Looks für jeden Stil  
Urban Chic:

Auf Maß gemacht  
Gut geschichtet

SEITE 16–25

### GEWÄCHSHÄUSER

Relax-Orte im Garten  
Kinderstube für Ihre Pflanzen

SEITE 26–29

### DÜNGEN

Gut versorgt – Top 6  
der Düngemittel

SEITE 30–31

### KRÄUTERTRENDS

Einfach delikat  
Bio-Basics

SEITE 32–35

# SELBST VER- SORGT

DER EINFACHE WEG ZU  
EIGENEM OBST, GEMÜSE  
UND FRISCHEN KRÄUTERN





**SPECIAL**  
Eigenanbau

SALAT  
FRSICH & KNACKIG





**SELBST  
AUSSÄEN**



# ANZUCHT & AUSSAAT

**IN DIE ERDE, FERTIG – LOS!**

Zu beobachten, wie aus einem kleinen Samenkorn eine große Pflanze wird, die blüht und später Früchte trägt, ist immer wieder ein Wunder. Da möchte man unbedingt von Anfang an dabei sein und nichts verpassen. Nichts leichter als das! Alles, was Sie dafür benötigen, ist frisches, keimfähiges Saatgut, etwas Aussaaterde und ein Pflanzgefäß.

Schon nach wenigen Tagen zeigen sich die ersten Keimblätter. Spätestens wenn sich das zweite Blattpaar entwickelt, werden sie vereinzelt (pikiert), denn nun benötigen die Wurzeln mehr Platz. Vielleicht haben Sie die Samenkörner auch gleich einzeln in Töpfe oder Quelltabletten gesetzt, dann ist bis zum Umzug in ein größeres Gefäß noch etwas Zeit.





### AUF GEEIGNETE ERDE KOMMT ES AN

Junge Keimlinge sind erstmal sehr genügsam. Für den Anfang genügt ihnen nährstoffärmere Dehner Aussaat-erde. Diese ist für zarte Wurzeln besonders feinkrümelig.



### ZIMMER-GEWÄCHSHAUS

In einer Pflanzschale mit Deckel finden gleich mehrere Pflänzchen gute Keimbedingungen.

### FIT FÜRS BEET

Sobald die Jungpflanzen mehrere Triebe entwickelt haben und kein Spätfrost mehr droht, werden sie ins Freie gepflanzt.



### STAPELN SIE HOCH!

Für den Eigenanbau auf Balkon und Terrasse ist der Kartoffelturm von Romberg besonders praktisch und platzsparend. Außer Kartoffeln kann man auch Gemüse und Kräuter in die Aussparungen pflanzen.



### KOPFSALAT

kann im März im Frühbeet oder unter Folie gepflanzt werden



### PFLÜCKSALAT

bereits ab März einer der ersten im Freiland



### PETERSILIE

wird ab April ins Beet gepflanzt



### KOHLRABI

wird Ende April ins Beet gepflanzt



### DILL

benötigt mehr Wärme, deshalb besser erst im Mai ins Freiland setzen



## KOMPETENZ SEIT 1947

Samenzüchtung hat bei Dehner eine lange Tradition. Nach der Zulassung zur Züchtung, Produktion und zum Vertrieb wurde eigenes Saatgut schon 1947 im betriebseigenen Samenlabor mit einer damals hochmodernen elektrischen Prüfanlage auf Keimfähigkeit und Reinheit kontrolliert. Zwei Jahre später konnte die Produktion erweitert werden und Dehner wurde ein „Zentrum für Garten und Feld“. Seitdem werden Jungpflanzen in Glashäusern und Frühbeetkästen für den Verkauf und für die spätere Vermehrung im Freiland vorgezogen.





## AUF DEN PUNKT GENAU GEPFLANZT – DANK VORKULTUR

Nicht immer werden so viele Pflanzen auf einmal benötigt, wie Sie aus einer Tüte säen können. In diesem Fall können Sie auch bereits vorkultivierte Kräuter- und Gemüsepflanzen im Dehner Markt kaufen. Das hat mehrere Vorteile, denn die Pflanzen sind unter optimalen Bedingungen gewachsen

und haben bereits einen zeitlichen Vorsprung. Das heißt, Sie können schneller ernten und präziser planen: Nach der Ernte ist vor der Ernte! Kaum sind die Radieschen und der Pflücksalat vernascht, ist im Beet Platz für Folgekulturen, z. B. für Möhren und Dill.



SETZ-  
LINGE  
PFLANZEN





*Auf dem Gelände der Obstbaumschule gelingt etwas, das oft angezweifelt wird: Dass es möglich ist, auch auf großen Flächen mit der Natur zu gärtnern und dabei profitabel zu sein.*



## PROFI-TIPP

### BAUM PFLANZEN

Obstbäume im Topf können das ganze Jahr hindurch gepflanzt werden. Ideal ist ein nährstoffreicher, tiefgründiger und ausreichend durchlässiger Boden. Schwere Ton- und leichte Sandböden können mit einem Bodenhilfsstoff verbessert werden.

Das Pflanzloch sollte 1,5 mal so tief sein wie der Wurzelballen lang ist und doppelt so breit.

# IM PORTRÄT

## BAUMSCHULE BELSER & SCHEUERMANN



In der „Toskana Süddeutschlands“, im Weinbauklima des Neckartals kultiviert Familie Scheuermann bereits seit fast 120 Jahren in vierter Generation Obst- und Beerengehölze – davon seit 50 Jahren für Dehner. Inzwischen ist die Auswahl der Baumschule auf über 300 verschiedene Sorten aus dem Obst- und Beersortiment gewachsen, darunter auch Nüsse und Wildobst.

Monika Scheuermann und ihr Bruder Bernd stellen sich der Herausforderung des Klimawandels und nehmen auch den Artenschutz sehr ernst. Aus ihrer Sicht bieten Obstbäume einen wertvollen Zusatznutzen, denn sie binden nicht nur Kohlendioxid und produzieren Sauerstoff, sondern liefern auch reiche Ernte. Über 400 Insektenarten ernähren sich von ihrem Nektar, Vögel und Kleinsäuger nutzen sie als Nist- und Schlafplatz. Eigentlich sind sie durch nichts zu ersetzen – zumindest nicht durch herkömmliche Laubbäume.

Aber damit nicht genug. Monika und Bernd Scheuermann machen sich auch ökologische Zusammenhänge zunutze, die sich in der Natur überall bestens bewähren. Sie investieren in Mikroorganismen und biologische Pflanzenstärkung, um ihre Pflanzen gesund zu halten. Und sie setzen auf gesunde Pflanzenernährung durch organische Dünger. Das Ergebnis sind eine verbesserte Wurzelbildung sowie robuste, kräftig wachsende und reich blühende Pflanzen mit einem starken Immunsystem. Außerdem legen sie entlang ihrer Kulturflächen Blühstreifen an – damit die Insekten als nützliche und fleißige Helfer immer genug Nahrung finden.






# TOP OBST- PFLANZEN

**1. JOHANNISBEERE 'JONKEER VAN TETS BUSCH'** rote Früchte mit süß-herbem Geschmack in langen Trauben; pflegeleicht; Ernte im Juni–Juli **2. ZWERGPFIRSICH, ROTLAUBIG** selbstbefruchtend; kompakter Wuchs, bis 1,5 m hoch; saftige Früchte im August **3. SÄULEN-APFEL 'SONATE'** schlanker Wuchs; saftige Früchte; resistent gegen Schorf und Mehltau **4. ZWERGAPFEL 'GALINA'** für kleine Gärten; maximal 1,5 m hoch; knackige Früchte im September **5. HIMBEERE 'SUGANA TWOTIMER'** ideal für kleine Gärten, trägt zweimal im Jahr **6. APFEL 'GALA'** beliebte Sorte; süßes Aroma, geringe Säure; Lagerapfel, pflückreif September/Oktober **7. BIRNE 'WILLIAMS CHRIST'** sehr bekannte, früh reifende Sorte mit aromatischen Früchten; zum Frischverzehr und Einkochen; selbststeril: benötigt eine Befruchtersorte in der Nähe **8. SÜSS-KIRSCHKE 'SUNBURST'** selbstfruchtbar; große, saftige Früchte, duftende Blüten, ertragreiche Sorte, Ernte Juni–Juli **9. MIRABELLE 'NANCY'** süße, aromatische, feste, goldgelbe Früchte mit rotem Muster auf der Sonnenseite; hohe Erträge ab August; starkwüchsig: bis zu 3 m hoch



# EINFACH TOP!

## UNSERE PREMIUM-TOMATEN

A photograph showing a man and a young girl in a garden. The girl, with blonde hair in pigtails, is wearing a white shirt and dark overalls. She is holding a small green tomato seedling with soil. The man, wearing a dark t-shirt, is leaning over her, smiling, and helping her plant the seedling into a raised garden bed filled with dark soil. Other tomato plants are visible in the background.

Vorgezogene Tomaten haben viele Vorteile. Sie sind früher erntereif, Sie können sich die Vorkultur aus Samen sparen und – sofern es sich um veredelte und resistente Sorten handelt – sind die Tomaten auch widerstandsfähiger gegen Krankheiten.



## VEREDELTE TOMATEN

Veredelte Tomaten? Lohnt sich das überhaupt bei einjähriger Kultur? Und ob! Denn veredelte Tomatenpflanzen sind durch ihre robuste Unterlage resistent gegen bodenbürtige Pflanzenkrankheiten wie Fusarium oder die Korkwurzel-

Krankheit. Sie bilden mehr Wurzeln und nehmen dadurch mehr Wasser auf. Für Sie bedeutet das: Die Pflanzen wachsen kräftiger, bleiben gesund und sie schmecken infolge dessen auch besser.



### DEHNER GOURMET GARTEN OCHSENHERZTOMATE

Bis zu 250 g schwere Früchte mit zartem Schmelz, leicht süßem, unvergleichlichem Aroma



### DEHNER GOURMET GARTEN FLEISCHTOMATE, ORANGE

Nahezu samenlose Früchte mit appetitlich orangefarbenen Früchten



### DEHNER GOURMET GARTEN FLEISCHTOMATE, ROSA

Leicht gerippte, rosa durchgefärbte Früchte mit fantastischem Geschmack



### DEHNER GOURMET GARTEN TOMATE, RUND

Sehr wüchsig mit höherem Säure- und Zuckergehalt; widerstandsfähig



## RESISTENTE TOMATEN

### ZUCKERTOMATE ROT

Perfektes Naschgemüse mit zuckersüßem Geschmack



#### SO GELINGT DER ANBAU:

Pflanzen erst ins Freie, wenn kein Nachtfrost mehr droht

In lockere, nährstoffreiche und humose Erde pflanzen

Regelmäßig düngen und Erde leicht feucht halten

Seitentriebe entfernen (ausgeizen) empfiehlt sich bei fast allen Sorten



### TOMATE, RUND

Besonders ertragreiche, frühe Stabtomate



Gegen das Wetter sind wir machtlos. Wenn der Sommer viel Regen bringt und die mühevoll herangezogenen Tomatenpflänzchen nicht unter einem Dach geschützt stehen, kann es leicht zu einem Pilzbefall wie Kraut- und Braunfäule kommen und die ganze Ernte ist dahin. Mit resistenten Tomatensorten lässt sich diese Gefahr reduzieren. Denn einige Züchtungen sind besonders widerstandsfähig gegen Krankheiten und bleiben auch in einem kalten und nassen Sommer im Freiland gesund.

### EIERTOMATE

Frühreife Sorte mit festen Früchten; köstlicher, intensiver Geschmack





### PFLANZTISCH WINDSOR

Dieses Premium-Modell mit einer Arbeitshöhe von 84 cm verfügt über durchdachte Details wie praktische Schubladen und eine stabile Ablage. Die Granitplatte und der Unterbau aus FSC-zertifiziertem Akazienholz trotzen Wind und Wetter. Dank Rollen ist ein Ortswechsel kein Problem.



# PRAKTISCH & SCHICK

**Pflanztische sind wunderschöne Gartenmöbel – und noch mehr als das: Die vielseitigen Helfer machen die Gartenarbeit angenehmer und bieten jede Menge Stauraum.**

Robust, geräumig und mobil – Pflanztische sind ein absolutes Must-have für Garten und Terrasse, Gewächshaus und Balkon. Genau dort, wo Sie ihn brauchen, leistet er unverzichtbare Dienste. Er ist die perfekte Unterlage fürs Ein- und Umtopfen, bietet reichlich Stauraum für Gartenutensilien und außerdem eine Bühne für die schönsten Dekorationen.

Ein großer Vorteil unserer Pflanztische ist die an längeres Arbeiten im Stehen ideal angepasste Tischhöhe. Unterhalb der strapazierfähigen Arbeitsfläche sind oft eine oder zwei Schubladen angebracht, in denen man – geschützt vor Wind und Wetter – Gartenhandschuhe, Samentütchen und Utensilien verstauen kann.





## PFLANZTISCHE: DIE MULTITALENTE

### ERGONOMISCH

Dank optimaler Arbeitshöhe ermöglichen Pflanztische rücken- und knieschonendes Gärtnern in einer aufrechten Position.

### PRAKTISCH

Gut durchdachte Pflanztische bieten vielfältigen Stauraum in Form von Schubladen und Ablagen. Oft gibt es Haken zum Aufhängen von Kleingeräten.

### DEKORATIV

Je nach Jahreszeit kann man auf dem Pflanztisch stimmungsvolle Stillleben aus Pflanzen, Früchten und Gartenutensilien kreieren.

**1. BLUMENKELLE** Handliche Einpflanzhilfe mit Griff aus Eschenholz und Aufhänger **2. PFLANZTISCH HAMILTON** Gefertigt aus Tannenholz aus nachhaltiger Forstwirtschaft, bietet dieser Pflanztisch viel Stauraum, Abstell- und Arbeitsflächen **3. KINDERHANDSCHUH AXEL** Mit lustigem Bienenmotiv macht das Helfen im Garten doppelt Spaß **4. KINDERSTIEFEL AXEL** Halten warm und trocken, mit griffiger Sohle **5. KINDERHANDSCHUH MARGOT** Wasserdicht an der Handfläche, optimaler Grip zum halten von Werkzeugen **6. KINDERHANDSCHUH EUGENE** Mit coolem Motiv und perfektem Grip an den Innenflächen **7. KINDERHANDSCHUH EXPERT** Atmungsaktiv und mit robusten Handinnenflächen



**PFLANZTISCH HAMILTON  
BIETET VIEL STAURAUUM**



2

3

4

5

6

7



# HOCHBEET-LOOKS FÜR JEDEN STIL

Hochbeete sind die vielleicht cleverste Garten-Erfindung überhaupt und längst kein Geheimtipp mehr.

Hochbeete schaffen optimale Wachstumsbedingungen für Zier- und Nutzpflanzen und ermöglichen – nicht zuletzt durch Frühbeet-Aufsätze – in vielen Klimaregionen Gärtnern nahezu rund ums Jahr. Die Hersteller haben sich in den vergangenen Jahren viele raffinierte Details einfallen lassen,

um die Funktionalität von Hochbeeten kontinuierlich zu verbessern. Von der rustikalen „Bio-Kiste“ bis hin zur stylischen Cortenstahl-Konstruktion: Auch die Materialien und Stilrichtungen sind inzwischen so vielfältig, dass sich für jeden Geschmack und Gartenstil das passende Modell findet.



## HABAU HOCHBEET MIT ABLAGE

Mit perforierter Folie ausgekleidet, fühlen sich Pflanzen wohl; dank praktischer Ablage sind Utensilien immer in Reichweite.



*Stecksystem: einfacher und schneller Aufbau*



*Seitenteile zum Öffnen*

*Naturbelassenes Lärchenholz*



## WELCHES MATERIAL PASST ZU MIR?

### HOLZ

Holz ist ein nachwachsendes Naturprodukt, nimmt eine schöne Patina an und fügt sich harmonisch ins Gartenbild ein. Holz-Hochbeete sollten mit Noppenfolie ausgekleidet werden.

### METALL

Metall-Hochbeete sind enorm widerstandsfähig und haben eine besonders lange Lebensdauer. Ein weiterer Vorteil ist die dünne Wandstärke. Optisch setzen sie immer einen besonderen Akzent.

### KUNSTSTOFF

Das geringe Gewicht, der einfache Aufbau, die lange Lebensdauer und die Vielfalt der Formen sind nur einige der Pluspunkte. Manche Modelle besitzen eine absolut natürliche Holzoptik.



# URBAN CHIC

Mit diesen Balkon-Hochbeeten ziehen stylische Highlights ins „Zimmer im Freien“ ein.



HOCHBEET NEW YORK  
EDLER MATERIALMIX



### ANZUCHTTISCH

Eine Anzuchthaube komplettiert das Multitalent aus Kunststoff.



### HOCHBEET CUBE 4

Der Trick bei wenig Platz: in die Höhe gärtnern. Die Kästen sind höhenverstellbar und neigbar.



### HOCHBEET MÜNSTER

Geradlinigkeit geht Hand in Hand mit verzinktem, pulverbeschichtetem Metall.




### KRÄUTERFABRIK URBAN

Das moderne Design lässt viele Gestaltungsmöglichkeiten zu.







**SCHNECKENKANTE**  
Der überstehende Metallrand hält ungebetene Gäste fern.



**FRÜHBEETDECKEL**  
Für einen frühen Start in die Gartensaison



**FRÜHBEETAUFSATZ**  
Helligkeit und Kälteschutz für Aussaat und Jungpflanzen



**AUFSATZRAHMEN**  
Die Aufsatzrahmen gibt es in zwei Größen.



**SELBSTBEWÄSSERUNGSSYSTEM**  
Wasserstandsanzeige und Einfüllklappe erleichtern die Pflege.



**SCHUTZEINSATZ**  
Schützt das Holz von innen vor Fäulnis



**RANGITTER MIT HALTERUNG**  
Kletterhilfe für Zier- und Nutzpflanzen




**SCHUTZVLIES**  
Die Vlieshaube schafft ein günstiges Mikroklima.

## UPYARD: HOCHBEETE MIT SYSTEM

Die UPYARD Hochbeet-Aufsatzrahmen präsentieren sich in stylischer Palettenoptik und bestehen aus nachhaltigem Weichholz sowie Eckprofilen aus verzinktem und exklusiv für Dehner anthrazit lackiertem Stahl. Mit wenigen Handgriffen lassen sich die Teile zusammenfügen. Die Rahmen gibt es in den Maßen 120 x 80 cm und 80 x 60 cm.

Somit eignet sich das UPYARD System auch für kleine Terrassen und Balkone. Dank einer breiten Zubehörpalette kann man die Hochbeete an individuelle Erfordernisse anpassen. Erhältlich in Natur, Schwarz, Braun und Grau.



**BOGENSATZ**  
Stabile Befestigungsmöglichkeit für Vlies und Netz



**VOGELSCHUTZ-NETZ**  
Feinmaschige, wirksame Schutzabdeckung



**DO IT  
YOURSELF**

Hochbeete



HOCHBEET AUS  
ZERTIFIZIERTEM HOLZ



**GABRIELE  
PIETZSCH-PROBST,  
Dehner Expertin**

Gewusst wie: Hochbeete liefern oft bessere Erträge als das Freiland, weil man sie mit hochwertigem Substrat befüllt und durch die Verrottungswärme ideale Bedingungen für das Pflanzenwachstum entstehen. Wer gut plant, kann nach dem Sommergemüse Feldsalat oder Rosenkohl anbauen. So kann die Erntesaison ertragreich verlängert werden.

# AUF MASS GEMACHT

Modular und individuell zu kombinieren, leicht zu montieren und stapelbar, in zwei Größen und vier Farben – mit UPYARD wird das Hochbeet-Gärtnern noch leichter, flexibler und attraktiver.



## HOCHBEET-BEFÜLLSYSTEM

# GUT GESCHICHTET



TORFFREI

Schicht  
3

Schicht  
2

Schicht  
1

*Mit drei Schichten  
zum Erfolg*

**PALATINO HOCHBEET URBAN** aus  
Cortenstahl, naturbelassen, bildet mit  
der Zeit eine schützende Edelstahl-Patina,  
sehr langlebig und witterungsbeständig,  
ca. 200 x 70 x 100 cm (H x B x T)



### HOCHBEET NOPPENFOLIE

Nässeschutz für das Holz, unverrottbar und ohne Weichmacher



### DEHNER BIO HOCHBEET GRUNDFÜLLUNG

Aus ökologischem Nadelholz, torffrei und mit grober Struktur



### DEHNER BIO HOCHBEET KOMPOST

Rein organische Bestandteile für optimale Bodenaktivität, torffrei



### DEHNER BIO HOCHBEET PFLANZERDE

Ökologisch und torffrei für gesunde Pflanzen



**Der ideale Hochbeet-Standort sollte in Nord-Süd-Richtung verlaufen, damit die Pflanzen ein Maximum an Sonne und Wärme abbekommen. Ist das Hochbeet aufgebaut, wird geschichtet. So einfach funktioniert's!**

Ganz gleich, ob Sie sich für ein Hochbeet aus Holz, Metall oder Kunststoff entschieden haben oder vielleicht ein aus Stein gemauertes Hochbeet besitzen: Das Innere des Hochbeets folgt immer einem bestimmten Muster, das aus drei etwa 30 Zentimeter dicken Schichten besteht.

### **SCHICHT 1: GRUNDFÜLLUNG**

Die Grundfüllung bildet die unterste Schicht. Sie sorgt für eine gesunde Durchlüftung (welche die Bodenlebewesen für ihre Zersetzungstätigkeit benötigen) und eine funktionierende Drainage. Dazu verwendet man grob zerkleinertes Material wie Äste, Zweige, Reisig oder ein fertig vorbereitetes, optimal zusammengestelltes Substrat.

### **SCHICHT 2: KOMPOST**

Die mittlere Ebene besteht aus einer rein organischen Schicht, welche die Pflanzen mit einem optimalen Angebot an Nährstoffen versorgt und für eine intensive Bodentätigkeit sorgt. Wer auf Nummer sicher gehen möchte, verwendet einen speziellen Bio-Hochbeet-Kompost.

### **SCHICHT 3: PFLANZERDE**

In diese Deckschicht werden die Pflanzen gesetzt; sie bildet den Wurzelraum. Die Pflanzerde ist für optimales Pflanzenwachstum verantwortlich und legt den Grundstein für üppige Ernten.

Nach dem Befüllen des Hochbeets wird mehrmals gründlich gewässert. Damit sich alle drei Schichten setzen können, legt man das Hochbeet entweder im Herbst oder im zeitigen Frühjahr an. Sackt das Material stark zusammen, füllen Sie vor dem Einsetzen der Pflanzen entsprechend Pflanzerde nach.

#### **STÖCKLI GIESSKANNE**

Swiss Made: Die Qualitäts-Gießkanne mit verstärktem UV-Schutz ist ein unverzichtbarer Gartenhelfer.



## **HOCHBEET-RECHNER**

Sie möchten wissen, wie viel Grundfüllung, Kompost und Pflanzerde Sie benötigen? Der Dehner Online-Hochbeet-Rechner gibt zuverlässig Auskunft.





ZUM GENIESSEN UND VERWEILEN

# RELAXORTE IM GARTEN

Gewächshäuser sind eine optimale Kinderstube für Gemüsepflanzen und Winterquartier für Exoten, aber auch stimmungsvolle Rückzugsorte und Blickfänge im Garten. Wohnlich gestaltet, bieten sich Gewächshäuser für erholsame Auszeiten im eigenen Garten an.

EMILIA  
STABILE HOLZKONSTRUKTION



## GEWÄCHSHAUS EMILIA

Im schicken Skandi-Stil präsentiert sich dieses „Zimmer im Freien“. Die Kombination aus soliden Holzbalken und großflächigen Scheiben entfaltet einen besonderen Reiz. Für bestes Klima sorgt eine automatische Dachentlüftung.



## Die Seele baumeln lassen

Glashäuser und Orangerien haben eine lange Geschichte. Einst dienten sie der Überwinterung exotischer Pflanzen, doch längst haben wir sie mit all ihren Vorzügen als luftige Gartenrefugien für uns entdeckt. Mit einem wohnlichen Gewächshaus kann man die allerersten und die letzten wärmenden Sonnenstrahlen geschützt genießen und so die Freiluftsaison enorm verlängern.

Chillen zu zweit oder feiern in geselliger Runde: Durch das Glasdach eröffnen sich zauberhafte Blicke in den Sternenhimmel, während die nächtliche Feuchtigkeit draußen bleibt. Bescheren Sie sich und Ihren Lieben unvergessliche Stunden.



**MINERVA  
MIT VIER DACHFENSTERN**



**LUNA 9000  
RUNDUM FREIE SICHT**

## **ORANGERIE MINERVA**

Mit einer Fläche von ca. 13 m<sup>2</sup> begeistert dieses Garten-Schmuckstück durch stilvolles Design und hohe Funktionalität. Besonders hübsch sind die Architektur und die Zierelemente auf dem Dachfirst.

## **GEWÄCHSHAUS LUNA 9000**

Der charmante Pavillon bietet sich zur Anzucht von Pflanzen oder als behagliches Plätzchen zum Relaxen an. Große Fronten aus Sicherheitsglas sorgen für rundum freie Sicht.





SANTINI  
SCHÜTZENDER  
DACHÜBERSTAND



**PREMIUM-GEWÄCHSHAUS  
SANTINI**

Durch das leicht abfallende Pultdach und das klare Design wirkt dieses Modell modern und sachlich. Der vordere Dachüberstand bietet zusätzlichen Schutz. Die großzügige Seitenhöhe macht den kompletten Raum optimal nutzbar.

**GEWÄCHSHAUS  
POLLUX 3800**

Ebenso attraktiv wie hochwertig, überzeugt dieses Modell durch widerstandsfähige Oberflächen und die topaktuelle Hohlkammverglasung. Pollux besitzt einen Stahlfundament-Rahmen, der mitgeliefert wird.



POLLUX  
INKL. STAHLFUNDAMENT-  
RAHMEN



## Ernten rund ums Jahr

Frühzeitig aussäen und vortreiben, vielleicht sogar ganzjährig leckeres Gemüse und frische Kräuter ernten oder empfindliche Pflanzen überwintern? Diese Gewächshäuser eignen sich für all das und verlängern den Kultivierungszeitraum erheblich. Während der Garten noch in der Winterruhe ist, beginnt hier schon das Frühjahr.

Ein Gewächshaus muss bestimmte Funktionen erfüllen, beispielsweise eine gute Luftzirkulation und bequeme Zugangsmöglichkeiten bieten. Für den Winterbetrieb und die Überwinterung von Pflanzen wird Wärme benötigt. Lassen Sie sich in Ihrem Dehner Markt kompetent beraten.

### GEWÄCHSHAUS ROSE III

Das wärmeisolierte Gewächshaus besitzt einen stabilen Aluminiumrahmen und UV-sichere 10-mm-Hohlkammerplatten. Belüftet wird über Fenster mit praktischer Aufstellfunktion und automatischem Öffner. Die zweigeteilte Tür ist abschließbar.



**Kent & Stowe**  
Extraordinary tools

Für jeden  
Einsatz der richtige  
Gartenhelfer



ROSE III  
GUTE BELÜFTUNG





**NEUES  
DESIGN**  
Modern und  
nachhaltig

*Plastikfrei*



*Flasche  
aus  
Recyclat*



*Folie  
recyclingfähig*

# BESTENS VERSORGT

## DAMIT ALLES WÄCHST UND GEDEIHT

- 1. DEHNER GRÜNPFLANZEN DÜNGESTÄBCHEN** mit extra Magnesium und Eisen für Zimmerpflanzen, ca. 3 Monate Langzeitwirkung  
**2. DEHNER BUCHS & HECKEN DÜNGER** Spezialdünger für aktives Bodenleben mit Regenwurmhumus und Mykorrhiza  
**3. DEHNER HORNSPÄNE** rein organischer Stickstoff-Dünger mit lang anhaltender Wirkung  
**4. DEHNER ROSENDÜNGER** organischer Spezialdünger für gesunde Pflanzen und prächtige Blüten  
**5. DEHNER BLAUKORN** chlorarmer Dünger für Gemüse und Zierpflanzen  
**6. DEHNER BLUMENDÜNGER** mit natürlichem Seealgenextrakt für gesundes Wachstum und reichen Blütenflor



# BARFUSS-RASEN

## NATÜRLICH OHNE UNKRAUT UND MOOS

Eine ebene Grasfläche ist der Traum vieler Rasenbesitzer. Aber oft finden sich Störenfriede ein, die das schöne Bild trüben. Mit dem Spezialdünger RASENDÜNGER MOOS- & UNKRAUTSTOPP wird Ihr Traumrasen schnell Wirklichkeit. Eine Extraportion Eisen sorgt für dichtes, saftiges Grün und besseres Wachstum. Der hohe Anteil Kalium macht die Gräser außerdem sehr standfest und robust. Dadurch wird der Rasen schnell wieder dicht und gesund. Moos und Unkraut werden verdrängt und haben auch künftig in Ihrem grünen Rasenteppich keine Chance mehr. So bringen Sie Ihren Nachbarn zum Staunen!

**RASENDÜNGER MOOS- & UNKRAUTSTOPP** ist ein hocheffizienter Spezialdünger mit einem hohen Anteil der natürlichen Mineralien Eisen und Kalium. Sie sorgen für saftig grüne und kräftige Halme, die Moos und Unkraut im Rasen nachhaltig verhindern. Auch für Rasenflächen geeignet, die von Mährobotern gepflegt werden. Anwendbar vom Frühjahr bis zum Herbst.



**JETZT  
STARTEN MIT  
DER GARTEN-  
KALENDER-  
APP**





# FÜR DEN AROMA-KICK

FRISCHE GOURMETKRÄUTER AUS DEM EIGENEN BEET ODER VOM BALKON SIND FÜR FEINSCHMECKER DAS KULINARISCHE TOPPING.





### 1. DEHNER GOURMET GARTEN

**ROSMARIN** Dekorativer, immergrüner Hochstamm, ideale Würze in der mediterranen Küche

### 2. DEHNER GOURMET GARTEN

**OREGANO** typisches Gewürz für viele mediterrane Gerichte

### 3. DEHNER GOURMET GARTEN

**ZITRONEN-THYMIAN** Ganzjährig pfliffige Würze für süße und herzhaftere Speisen sowie Getränke

### 4. DEHNER GOURMET GARTEN

**SALBEI** Der Klassiker für Fleisch- und Fischgerichte, auch als Heilkraut vielfältig einsetzbar

### 5. DEHNER GOURMET GARTEN

**HÄNGE-ROSMARIN** Ganzjährig ein toller Hingucker im Balkonkasten

### 6. BÄRLAUCH

für das typische Knoblaucharoma im Pesto oder mit Blatt und Blüte im Salat

### 7. WALDMEISTER

unverkennbar in Bowle, Tee und Götterspeisen

### 8. BLUTAMPFER

perfekt für Smoothies, die roten Blattadern sind ein Hingucker in Salaten und Kräuterquark

### 9. ZWERGPFIRSICH

Mit Salbei unterpflanzter Hochstamm

### 10. KUNSTSTOFFTOPF MONA

hochwertiger Übertopf mit Docht-Bewässerungssystem und Einsatz für den Pflanztopf.



## KLUG KOMBINIERT

Unterpflanzungen von Hochstämmchen liegen voll im Trend – insbesondere als platzsparende Lösung für kleine Balkone oder Terrassen. Die Kombination von Zwergobst mit Kräutern ist nicht nur dekorativ, sondern punktet auch aromatisch in zweifacher Hinsicht. Wichtig: Beide sollten ähnliche Standortansprüche haben und sich mit ihrem Wurzelwerk nicht in die Quere kommen. Zwergpfirsich und Gartensalbei sind in dieser Hinsicht ein echtes Dreamteam.

Gourmetkräuter verwandeln jedes Gericht oder Getränk in ein kleines kulinarisches Meisterwerk. Ihr hoher Gehalt an ätherischen Ölen, ihr komplexer Geschmack und ihre Fähigkeit, geschmackliche Noten zu intensivieren, sprechen unser Erinnerungsvermögen an Düfte und Geschmacksnoten direkt an und verknüpfen sie mit einem Wohlfühlmoment.

## Sinnlicher Genuss

Gourmetkräuter sind die Geschmacksbotschafter eines Landes und typisch für die Küche einer Region. Das Aroma von Oregano und Rosmarin entführt uns gedanklich ans Mittelmeer, der von Kaffir-Limette oder Marokkanischer Minze in den Orient. Das Schöne daran ist: Die Würze wächst auch bei Ihnen daheim! Dehner Gourmet Garten bietet Ihnen eine große Vielfalt an Aromen – vom Ananassalbei bis zum Zitronen-Thymian. Topfkräuter sind in Gefäßen mit Bewässerungssystem optimal versorgt und werden darin optisch schön in Szene gesetzt.







LIEBSTÖCKEL  
DAS „MAGGI“KRAUT

SCHNITTLAUCH  
AM BESTEN ROH VERWENDEN

BASILIKUM  
NICHT NUR ZU MOZZARELLA

**FRISCHE**  
Kräutervielfalt

PETERSILIE  
WÜRZIGES TOPPING

RUCOLA  
PFEFFRIGE SCHÄRFE

ZITRONENMELISSE  
FÜR DEN FRISCHEKICK

**Wir lieben Bio!**

Kräuter enthalten wertvolle Mineralien, Vitamine, Nährstoffe und sekundäre Pflanzenstoffe mit gesundheitsfördernden Eigenschaften. Kann man das noch toppen? Wir meinen ja! Nach unserer Erfahrung sind Kräuter in Bioqualität sehr robust, bleiben gesund und auch besonders lange frisch.

Unsere Biokräuter werden nach strengen Bioland-Richtlinien angebaut. Das bedeutet, die Pflanzen wurden nicht gentechnisch verändert, sie werden in Erde ohne chemisch-synthetische Dünger kultiviert und es werden keine Pflanzenschutzmittel eingesetzt. Gesünder geht´s nicht!



**BASILIKUM**

Das „Königskraut“ nicht nur in der italienischen Küche

**KRÄUTERSTECKER**

Stäbe aus pulverbeschichtetem Metall



**DILL**

Dekorativ im Beet und ein echter Allrounder in der Küche



**KERBEL**

Leichtes Anisaroma, unverzichtbar in der „Grünen Soße“



# Bio Basics

Unser Sixpack  
Küchenkräuter

## SECHS GEWINNT!

Wir haben für Sie eine ausgewogene Kräutermischung zusammengestellt, die in keiner Küche fehlen sollte. Dazu gehören neben den Klassikern Mooskrause Petersilie und Schnittlauch noch Rucola, Basilikum, Zitronenmelisse und Liebstöckel.

## BIOQUALITÄT

Bis auf den Schnittlauch stammen alle Kräuter in diesem Kräuterset aus zertifiziertem Bioland-Anbau. Das bedeutet, auf künstliche Pflanzenschutzmittel wurde beim Anbau verzichtet und die vorgezogenen Pflanzen sind kräftig und gesund.

## EINFACH KULTIVIERT

Alle sechs Kräuter in diesem Set wachsen in Sonne oder Halbschatten in durchlässiger, humoser Erde. Sie können sie also zusammen in einen Balkonkasten oder ins (Hoch)Beet pflanzen.





# *Mediterraner* **FRÜHLING**

Wer sich schon jetzt nach Sonne, Wärme und südlichem Ambiente sehnt, kann die Zeit bis zum Sommer mit Palmen und Zitrusfrüchten perfekt überbrücken.



**BAMBUS-LATERNEN  
BEHAGLICHE ATMOSPHÄRE**



**TERRACOTTA-PINIENZAPFEN  
ALS DEKOBJEKT IM ANTIKSTIL**





### 1 ZWERPALME

Mit dichtbuschigem, aber vergleichsweise langsamem Wuchs sind sogenannte Zwerpalmen ideal für Indoorgärten.

### 2 ZITRONE

Die pflegeleichte Kübelpflanze produziert das ganze Jahr über Blüten mit zartem Duft und dekorative Früchte.

### 3 KUMQUAT

Mini-Orangen verwöhnen mit duftenden Blüten und zahlreichen kleinen Früchten.

### 4 DATTELPALME

Robuste Dattelpalmen lindern jedes Fernweh.



### CALAMONDIN-ORANGE

Kreuzung aus Mandarine und Kumquat, die ganzjährig Blüten und Früchte gleichzeitig bildet

## SOMMERFEELING DAS GANZE JAHR

Warum in die Ferne schweifen, wenn es auch daheim möglich ist, sich mit mediterranen Kübelpflanzen und passendem Zubehör ein kleines Refugium einzurichten, in dem sich bereits jetzt herrlich vom Sommerurlaub träumen lässt. Neben Palmen und Zitrusgewächsen in verschiedenen Größen bieten sich dafür typische Dekobjekte und stilechte Terrakottatöpfe an. Diese sind auch in einer Light-Version aus Kunststoff erhältlich.



### EUKALYPTUS

Immergrüner Mini-Strauch mit dekorativen, duftenden Blättern



### DEHNER GOURMET GARTEN GARTEN GOLDSALBEI

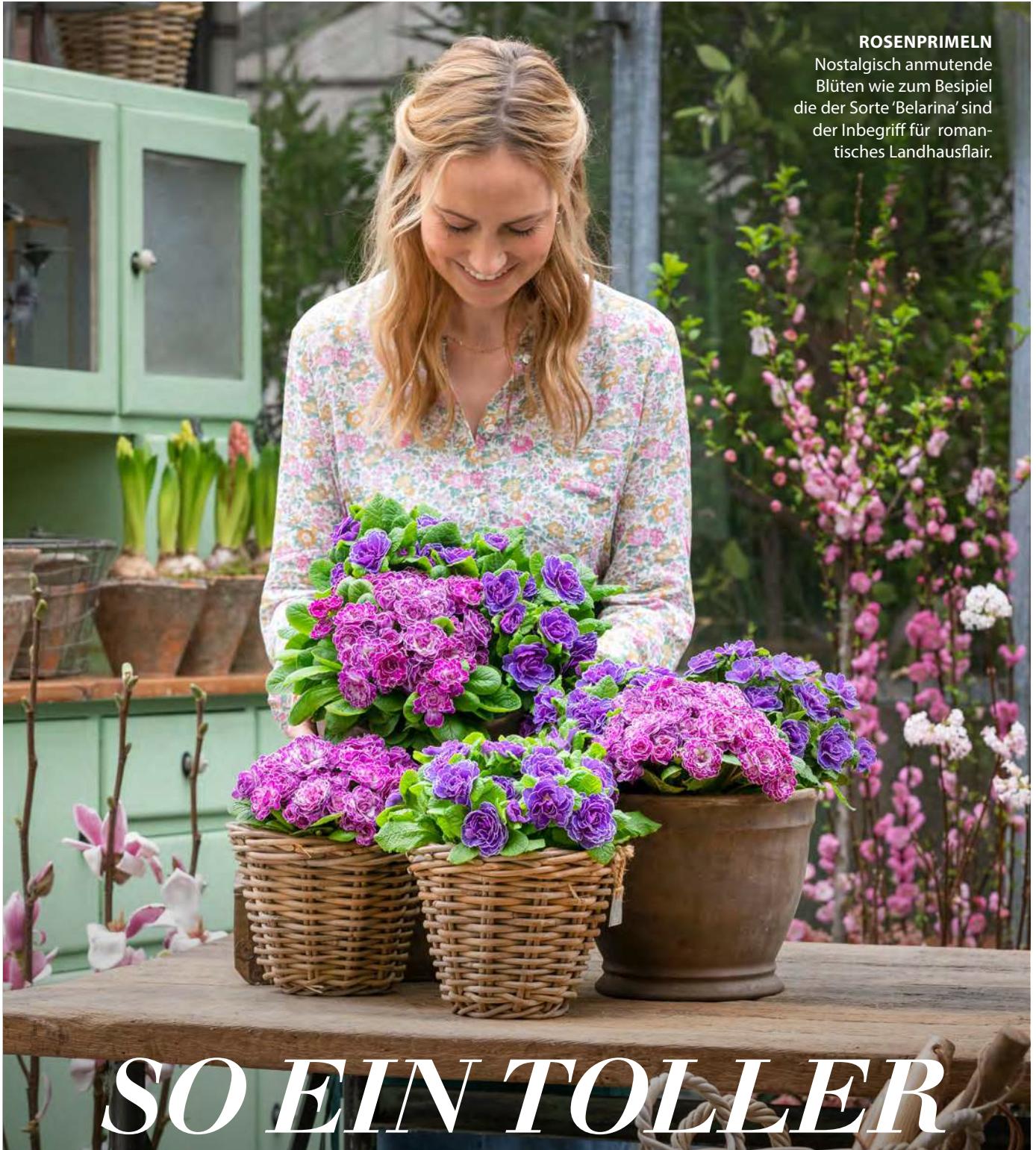
Aromatischer Hingucker mit panschierten Blättern

### DEHNER GOURMET GARTEN ZITRONEN-THYMIAN

Würziger Begleiter mit Zitrusnote, ganzjährig im Einsatz







**ROSENPRIMELN**  
Nostalgisch anmutende  
Blüten wie zum Beispiel  
die der Sorte 'Belarina' sind  
der Inbegriff für roman-  
tisches Landhausflair.

# SO EIN TOLLER BLÜTENLOOK!

**DER START INS GARTENJAHR WIRD FULMINANT!**

Die Sonne gibt das Signal. Ihr Licht weckt die Frühaufsteher aus dem Winterschlaf und zaubert so über Nacht mit Narzissen, Traubenhyaazinthen, Vergissmeinnicht und Tulpen Farbtupfer in Beete und Töpfe. Auch Primeln, Bellis oder Ranunkeln lassen nicht mehr auf sich warten. Und wie viele Gehölze jetzt schon blühen! Endlich geht es wieder los! Die

große blumige Vielfalt lädt dazu ein, überall farbenfrohe Akzente zu setzen. Ob als Topfkombi auf der Terrasse, als Tischdeko oder Empfangskomitee vor der Haustür – in zarten Pastelltönen oder lebendigen Farbkontrasten. Lassen Sie sich von unserer großen Auswahl und unseren Ideen inspirieren und feiern Sie das Frühjahr – so wie die Pflanzen!



### FRÜHLINGS-ANEMONE

Die lilablauen Strahlenblüten dieser bodendeckenden Staude sind im Topf ein wahrer Blickfang. Und nach der Blüte pflanzen Sie sie dann einfach in den Garten.



### TULPE 'PURPLE FLAG'

Als aparte Tischdeko im Topf ist die früh blühende Sorte ebenso geeignet wie für frühlingsfrische Sträuße.



Die dunkelroten Knospen der Blütenskimie **RUBELLA** können sich mit dem leuchtenden Orange der **RANUNKELN** messen. Später übernehmen lang blühende **PERICALLIS** und bringen mit rot blühenden **BELLIS** jede Terrasse zum Leuchten.



**KROKUS** Blau wie ein Frühlingstag passt er perfekt zur **TETE-A-TETE-NARZISSE**, die gelb wie die Märzsonne strahlt.







**1. MANDELBÄUMCHEN** Dicht an dicht sitzen im April die zartrosa Blütenbüschel und werden zum Blickfang im Vorgarten **2. MAGNOLIE** Die Sorte 'Satisfaction' bietet tatsächlich Grund zu Zufriedenheit: Die botanische Rarität ist absolut frosthart und duftet berauschend **3. MITTELMEER-SCHNEEBALL 'EVE PRINCE'** Das immergrüne Zwerggehölz mit duftenden Blütenkugeln zieht Insekten an **4. FORSYTHIE:** Ihr knalliger Farbeffekt kann nicht schaden, falls die Frühlingssonne Pause macht

## BLÜTEN-STRÄUCHER

MIT IHREM DUFT UND IHREN PLAKATIVEN BLÜTEN ZIEHT DER FRÜHLING EIN!

### Früh blühende Sträucher

Etliche Ziergehölze nutzen die Gunst der Stunde und blühen bereits vor dem Blattaustrieb. Nicht, weil sie es besonders eilig hätten, uns eine Freude zu machen. Ihnen liegt vielmehr daran, bereits aktive Hummeln und Bienen anzulocken, die sonst noch nicht viel Auswahl in der Natur

haben. Natürlich kommt uns das sehr gelegen, denn die früh blühenden Sträucher ziehen nicht nur Insekten an, sondern sind im März und April auch im Gefäß ein hübscher Blickfang. Bieten Sie ihnen am besten einen Logenplatz auf Ihrem Balkon oder Ihrer Terrasse!



**5. WINKEL-SEGGE** Immergrüner Blattschmuck, der der Gestaltung Schwung und Struktur gibt **6. MOOS-STEINBRECH** Attraktive Polsterpflanze jeweils in Rot oder Weiß blühend erhältlich **7. FRÜHLINGS-ANEMONE** Ihre fröhlich lila-blauen Strahlenblüten zeigen sich von März bis Mai **8. GRASNELKE** Ihre rosafarbenen Blütenkugeln schweben auf langen Stielen über dem grasartigen Blattpolster **9. EUKALYPTUS** die immergrüne Trendpflanze besticht mit duftendem, dekorativem Laub **10. BAUERNHORTENSIE** Der Dauerblüher in rustikalen Arrangements gibt sich ab Mai die Ehre **11. VERGISSMEIN-NICHT** Die reich blühende Frühlingspflanze eignet sich gut für Unterpflanzungen



## Früh blühende Stauden

Wer denkt, dass die blühende Pracht in Töpfen und Kästen nach dem Frühjahr schon bald wieder passé ist, hat die Rechnung ohne winterharte Stauden gemacht. Sie sind wahre Dauerbrenner – nicht nur was die Blütezeit betrifft, sondern auch ihre Durchhaltekraft. Jedes Jahr von Neuem schieben sie im April und Mai zunächst einen zarten Blattschopf aus der Erde, in dem sich schon bald die ersten Blütentriebe zeigen. Ein echter Mehrwert mit Nachhaltigkeitseffekt!

Mehr Körbe finden Sie online oder im Markt





Die dekorative **1. HÄNGEKÄTZCHENWEIDE** und die aufrechten Zweige der **2. ROTKÄTZCHENWEIDE** bilden hier ein hübsch abgestuftes Ensemble. In Weiß blühender **3. MOOS-STEINBRECH** eignet sich dafür besonders gut als malerische Unterpflanzung. **4. KÖRBE** in verschiedenen Größen und Formen finden Sie im Dehner Markt oder online: [www.dehner.de](http://www.dehner.de).

## Vor dem Hauseingang

Schon von Weitem ist zu sehen: Hier hat der Frühling Einzug gehalten! Schaffen Sie am Hauseingang zauberhafte Blickfänge und heißen Sie – besonders in den Ostertagen – Familie und Gäste mit bunten Blüten oder filigranen Kleingehöl-

zen willkommen. Wer langfristig denkt, lässt sich vielleicht von ausdauernden Gehölzen wie Japanischen Azaleen und Kleingehölzen begeistern, die sich mit ihrem kompakten Wuchs perfekt für die Gefäßkultur eignen.



# PRETTY IN PINK

ROSAFARBENE BLÜTEN  
MACHEN GUTE LAUNE,  
WEISSE BLÜTEN  
HELLEN DUNKLE  
ECKEN AUF.

JAPANISCHE AZALEEN GIBT  
ES MIT WEISSEN BLÜTEN ...



... UND IN ROT-  
UND ROSATÖNEN  
WIE HIER DIE SORTE  
'ANOUK'





# GEMEINE KÜCHENSCHELLE



## GEMEINE KÜCHENSCHELLE

*Pulsatilla vulgaris*



Standort:  
**sonnig**



Wuchshöhe:  
**ca. 20 cm**



Blütezeit:  
**März, April, Mai**



Pflege:  
**sehr pflegeleicht**



Farbe:  
**weiß, lila, rot**



Romantik pur verbreitet dieser bepflanzte Korb mit der weiß blühenden **GEMEINEN KÜCHENSCHELLE**. Vielleicht ist es gerade die Natürlichkeit der Wildstaude, die diese Kombination so anrührend macht. Ein geflochtener **WEIDENKORB** gibt der Gestaltung nicht nur einen schönen Rahmen, sondern passt auch sehr gut zum natürlichen Stil. Später kann die Staude an einem sonnigen Platz ausgepflanzt werden.



## Laute oder leise Töne?

Power-Farben verbreiten Frühlingslaune, Jetzt ist der beste Moment, um mit Blütenfarben zu „malen“! Schöpfen Sie aus dem Vollen und kombinieren Sie alle Knallfarben, die das Sortiment der Frühlingsblüher zu bieten hat. Wenn Sie unsicher sind oder dezente Töne bevorzugen, bleiben Sie in der Pastell-Palette oder entscheiden sich für ein Gelb-Weiß-Thema, das immer elegant und festlich wirkt.

NARZISSEN  
ZUR OSTERDEKO



TRAUBENHYAZINTHE  
WINTERHART



PRIMELN  
FARBENVIELFALT

*MIX &  
MATCH*

FANTASIEVOLL  
FORMEN, FARBEN  
UND SORTEN  
KOMBINIEREN





### TULPENZWIEBEL-WANDKRANZ

Aus blühenden Tulpenzwiebeln und eingefärbten Eukalyptuszweigen entsteht auf grob verwobenen Gehölzzweigen ein malerisches Gebilde.

## *NEUER TREND*

**DER NACHWACHSENDE  
STRAUSS AUS  
BLÜHENDEN  
TULPENZWIEBELN**



## Auf Wachstumskurs

Lassen Sie die Schere stecken und trennen Sie die Blütentriebe von Tulpen oder anderen Zwiebelblumen für Blumenkränze oder -gestecke mal nicht von der Zwiebel. Sie können nämlich die ganze Pflanze in das Arrangement einarbeiten. Die Tulpen halten dadurch nicht nur länger, sie wachsen sogar noch! Später können Sie die Zwiebeln dann einfach wieder in die Erde pflanzen.



### PAPAGEIENTULPE

Ihr Erkennungsmerkmal sind die gefransten Blütenblätter

### TULPENZWIEBEL-SCHALE

In einer flachen, unten immer mit etwas Wasser gefüllten Schale bleibt das Gesteck lange frisch.



# DER NACH- WACHSENDE STRAUSS

1

### AUSTOPFEN

Zunächst heben Sie die Zwiebel mit der Blüte vorsichtig aus dem Pflanztopf.



2

### ARRANGIEREN

Fassen Sie die Tulpenzwiebeln zu einem Strauß zusammen und flechten Sie Eukalyptus-Zweige und frischen Gehölzaustrieb hinein.



3

### BINDEN

Binden Sie den Strauß mit Bindegarn über den Zwiebeln lose zusammen und stellen Sie ihn in eine flache Schale.



4

### GIESSEN

Nun wird der Strauß gleichmäßig in der Schale ausgebreitet und nur am Boden gewässert.





## Pastellfarben

Zarte Töne herrschen in diesem **TRAUM IN ROSA** vor. Weiße Hornveilchen, in Weiß und Rosa changierende Bellis und von Rosa ins Apricot wechselnde Ranunkeln bilden ein duftig leichtes Ensemble mit mehr als nur einem Hauch von Romantik.

**TRAUM IN ROSA**  
**ÜPPIGE BLÜTENPRACHT**



Ganz mein Stil

SIE STELLEN BLUMEN GERN IN IHREN LIEBLINGSFARBEN ZUSAMMEN?  
MIT UNSEREN PFLANZENSETS IST NICHTS LEICHTER ALS DAS!




Unsere Beet- & Balkonpflanzen-Sets kombinieren eine Vielzahl an Möglichkeiten für jede Laune und jeden Geschmack. Ob verspielt und fröhlich, verträumt und sanft oder mit knalligen Akzenten: Die Pflanzen wirken in ihrer Zusammenstellung besonders harmonisch – sowohl farblich als auch in der Anzahl. Damit zaubern Sie im Beet und auf dem Balkon im Handumdrehen blühendes Leben herbei – und das wochenlang in immer gleicher Schönheit und Intensität!

### MEHR TIPPS

Hier geht's zu mehr inspirierenden Ideen rund um die Balkongestaltung.



**BUNTER FRÜHLING**  
**BLÜHFREUDIG**



**ROTER FRÜHLING**  
**PFLEGELEICHT**  
**UND ROBUST**



## Kontrastreich

Manche mögen's bunt! Besonders im zeitigen Frühjahr ist die Sehnsucht nach Farben groß. Komplementärfarben stehen dann hoch im Kurs und die Natur macht's möglich. Blaue Vergissmeinnicht, rote Ranunkel und gelbe Hornveilchen übertreffen sich im besonders blühfreudigen und pflegeleichten Beet- und Balkonpflanzen-Set **BUNTER FRÜHLING**.

## Ton in Ton

Die kraftvollen Farben im Balkonpflanzen-Set **ROTER FRÜHLING** sorgen für leuchtende Akzente. Die leicht variierenden Rottöne der üppig blühenden Bellis, Anemonen und Rosenprimeln erzeugen Spannung und stehen für frisches und lebendiges Frühlingsflair.







# Kleine Gärtner



## TULPEN FÄRBEN



### SO EINFACH MACHST DU AUS WEISSEN TULPEN KUNTERBUNTE

#### Du brauchst:

Weißes Leitungswasser, Wassergläser, Reagenzständer oder mit Sand gefüllte Auflaufform bzw. Topf, Lebensmittelfarbe oder Ostereierfarbe, Schaschlikspieß, scharfes Messer

#### So geht's:

- 1 Fülle die Wassergläser mit Wasser. Achte darauf, dass auch die Tulpenstiele noch Platz haben, ohne dass das Wasser überläuft. Die Gläser kannst du in einen passenden Ständer oder in eine mit Sand gefüllte Auflaufform stellen.
- 2 Nun gibst du etwas Lebensmittelfarbe in das Wasser. Falls du Ostereierfarbe verwendest, löst du etwa 1/4 Tablette im Wasser auf. Mit einem Schaschlikspieß gründlich umrühren.
- 3 Dann kürzt du die Tulpenstiele auf die gewünschte Länge ein und stellst sie in die Behälter.
- 4 Und jetzt darfst du beobachten, wie sich die Tulpenblüten ganz allmählich verfärben. Das dauert einige Stunden. Wenn du die Tulpen morgens in das gefärbte Wasser stellst, kannst du die Veränderung den ganzen Tag lang verfolgen. Und abends wird deine Familie die wunderschönen bunten Tulpen bewundern.



**DEHNER**  
Gutscheine

# Freunde SCHENKEN



## UND ES GIBT NOCH MEHR!

Geschenkgutscheine erhalten Sie in Ihrem Dehner Markt  
oder auf

[dehner.de/gutscheine](https://dehner.de/gutscheine) und  
[dehner.at/gutscheine](https://dehner.at/gutscheine)  
zum Selbstaussdrucken!





**ZUSAMMEN  
WACHSEN**



**ALLES FÜR DEN BIO-GARTEN:  
DAS SUBSTRAL® NATUREN® VOLLSORTIMENT  
MIT 100 % NATÜRLICHEN INHALTSSTOFFEN.**

Mit der Kraft der Natur.

[substral-naturen.de](http://substral-naturen.de)

Produkte dieser Gattung sind gemäß EU Öko-Verordnung idgF für die ökologische/biologische Produktion geeignet.

\* Grundstoff Urtilica gemäß der Durchführungsverordnung (EU) des Rates Nr. 2017/419, sowie den Schlussfolgerungen des Überprüfungsberichts zu Urtilica (SANTE/11809/2016) genehmigt

\*\* Grundstoff Essig gemäß Durchführungsverordnung (EU) des Rates Nr. 2019/149, sowie den Schlussfolgerungen des Überprüfungsberichts zu Essig (SANTE/12896/2014).



WOLF-Garten Saatgut

**Für jeden Rasen  
das richtige Produkt**



»Trocken-Rasen Premium«  
Hitze- und trockenheitstolerant,  
mittelgrün, widerstandsfähig und  
regenerationsfähig.

»Turbo-Nachsaat Schatten«  
Mit Poa Supina, dem einzigen  
Rasengras, das dauerhaft gut im  
Schatten wachsen kann.

»Turbo-Nachsaat«  
Schließt mit ihren schnellkeimen-  
den und trockenverträglichen  
Rasengräsern besonders schnell  
Lücken im Rasen.

»Schatten & Sonne  
Premium-Rasen«  
Mit Poa Supina, dem einzigen  
Rasengras, das dauerhaft gut  
im Schatten wachsen kann.



# Magnolie MON AMOUR

Eine Magnolie ist auf jeden Fall ein Eyecatcher. Ihre Aura ist magisch – natürlich besonders zur Blütezeit – und wenn man sich fragt, woran das liegt, gibt es nur eine Antwort: an ihrer eleganten Ausstrahlung.

**SO  
SCHÖN!**

Im Garten, im  
Topf oder in  
der Vase







### WUSSTEN SIE SCHON?

In ihrer ostasiatischen Heimat gelten Magnolien als Symbol für Liebe, Freundschaft und Hoffnung. Gepriesen werden die Reinheit ihrer Blüten und ihre würdevolle, adelige Schönheit.



### PURPUR-MAGNOLIE 'SUSAN'

Ihre lilienartigen Blüten zeigen sich sehr lange von April bis Juni und dabei duftet sie betörend.



### STERN-MAGNOLIE

Als früh blühende, kleinwüchsige Art ist sie erste Wahl bei wenig Platz.



### DUFT-MAGNOLIE 'YELLOW BIRD'

Ihr Markenzeichen sind die kanariengelben Blüten mit markantem Duft.





**POMPON-DAHLIE 'PINK ISA':** ca. 80 cm hoch, ballförmige, weiße Blüten mit lilarosa Spitzen



**SCHMUCKDAHLIE 'BLUE BOY':** ca. 90 cm hoch; Blüten rund, einfarbig blau bis lila



**HALSKRAUSEN-DAHLIE 'LAVERNA':** ca. 90 cm hoch, einfachblühend, insektenfreundlich



**HALSKRAUSEN-DAHLIE 'BUMBLERUMBLE':** ca. 90 cm hoch, einfache Blüte in Rosa, Weiß und Rot, insektenfreundlich



Unsere Dahlien sind umweltfreundlich verpackt mit Deckblatt aus PEFC-zertifizierter Kartondecke, recycelbarer Folie und kompostierbarem Stecketikett.



**SEEROSEN-DAHLIE 'HAPPY BUTTERFLY':** ca. 90 cm hoch, schmetterlingsförmige Blüten in buttergelber Farbe mit rosa Streifen



**SCHMUCKDAHLIE 'DARIA IN LOVE':** ca. 100 cm hoch; Blüten hell-/dunkellila



**POMPONDahlie 'MALAGA':** ca. 80 cm hoch; verschiedenfarbige Blüten



**SCHMUCKDAHLIE 'REBECCA':** ca. 100 cm hoch; Blüte ca. 12 cm breit, burgunderrot-weiß





## PFLANZ- TIPP

Im Beet ist es Dahlienknollen im März noch zu kalt. Solange Spätfröste drohen, sollten sie nicht in den Boden. Sie können sie aber bereits jetzt im Haus vorkultivieren. Dazu einfach Blumenerde in eine flache Schale mit Abzugsloch füllen und darauf die Knollen horizontal legen. Mit Erde bedecken und leicht angeießen. Bei ca. 12–15 °C an einem dunklen Ort stehen lassen und ans Licht stellen, sobald sich erste Triebe zeigen.

# Bühende Juwelen

**FREUEN SIE SICH SCHON AUF DIE FARBENPRACHT IM SPÄTSOMMER? GEPFLANZT WIRD SIE IM FRÜHLING!**



**EIN-  
ZIGARTIGE  
AUSWAHL**



**IXIA SPOTLIGHT  
BLICKFANG IM BEET**



# *Ixia Spotlight*

Der auch als Mini-Gladiole bezeichnete Klebschwertel ist mit Schwertlilien verwandt. Die frostempfindlichen Knollen werden besser im Frühjahr gepflanzt.



# SOMMERZWIEBELN IN HÜLLE UND FÜLLE

Die Sommerblüher unter den Zwiebelpflanzen sind wahre Dauerblüher. Je nach Kälteempfindlichkeit werden sie im April–Mai ins Beet oder ein ausreichend hohes Pflanzgefäß gesetzt. Sie blühen dann etwa ab Juni bis in den Herbst hinein. Viele bilden Tochterzwiebeln und vermehren sich so von selbst. Andere sind eine wahre Bienen- und Schmetterlingsweide. Auch Speisewiebeln werden im Frühjahr gepflanzt, sobald es warm genug ist.



## NACHHALTIG VERPACKT

Dehner legt großen Wert auf eine umweltfreundliche Verpackung der Blumenzwiebeln. Der Karton ist PEFC-zertifiziert. Die Folien (in der die Zwiebeln verpackt sind) sind zu 100 % aus Rezyklat und recycelbar. Und die beiliegenden Steckkarten sind FSC-zertifiziert.



**1. FREESIEN 'AROMATICA'** Ausgezeichnete, duftende Schnittblume mit langer Blühdauer von Juli bis September **2. KLEBSCHWERTEL 'SPOTLIGHT'** Nicht ganz frostharte Ixia-Art aus der Familie der Schwertlilien; weiße Blüten mit zarter lilafarbener Mittellinie **3. GLADIOLEN-MISCHUNG 'REKORD'** Von Violett, Rot, zartem Rosé bis Gelb enthält diese Mischung ein Feuerwerk an Blütenfarben **4. MONTBRETIE-MISCHUNG 'SYMPHONY'** Die roten, orangefarbenen und gelben Blüten dieser nicht winterharten Art leuchten in sommerlichen Staudenbeeten und Rabatten wochenlang bis in den Herbst



**DO IT  
YOURSELF**

Hyazinthen\*  
in Wachs

# Hyazinthen mal anders

Überzieht man die Zwiebeln mit Wachs,  
kommen Hyazinthen auch ohne Wasser  
zum Blühen.\*

**NACH DEM VERBLÜHEN**  
das Wachs abziehen und die  
Zwiebel im Herbst ins Freiland  
oder in einen Topf setzen.

\* Im Frühjahr können Sie dafür eingetopfte Blumenzwiebeln verwenden, die noch nicht geblüht haben.





### 1 SÄUBERN

Vor dem Wässern und Wachsen werden Erdreste entfernt. Dazu die Zwiebel einfach abwaschen.



### WÄSSERN

Damit die Zwiebel genug Wasserreserven anlegen kann, gibt man sie am besten über Nacht in kaltes Leitungswasser. Erst kurz vor dem Wachsen herausnehmen, mit einem weichen Tuch trocken tupfen und die feinen Wurzeln auf wenige Millimeter einkürzen.



### WACHSEN

Für den Überzug schmilzt man in einer gesäuberten Konservendose bei etwa 80 °C (nicht heißer!) im Wasserbad Kerzenreste oder Teelichter. Dann die Zwiebel zwei- bis dreimal bis zum Blattansatz eintauchen; zwischen den „Tauchgängen“ das Wachs leicht antrocknen lassen.

# 3

### TIPP FÜR EINEN FESTLICHEN GLAMOUR-LOOK

Etwas Glitzerpulver über das noch feuchte Wachs stäuben.



# 4

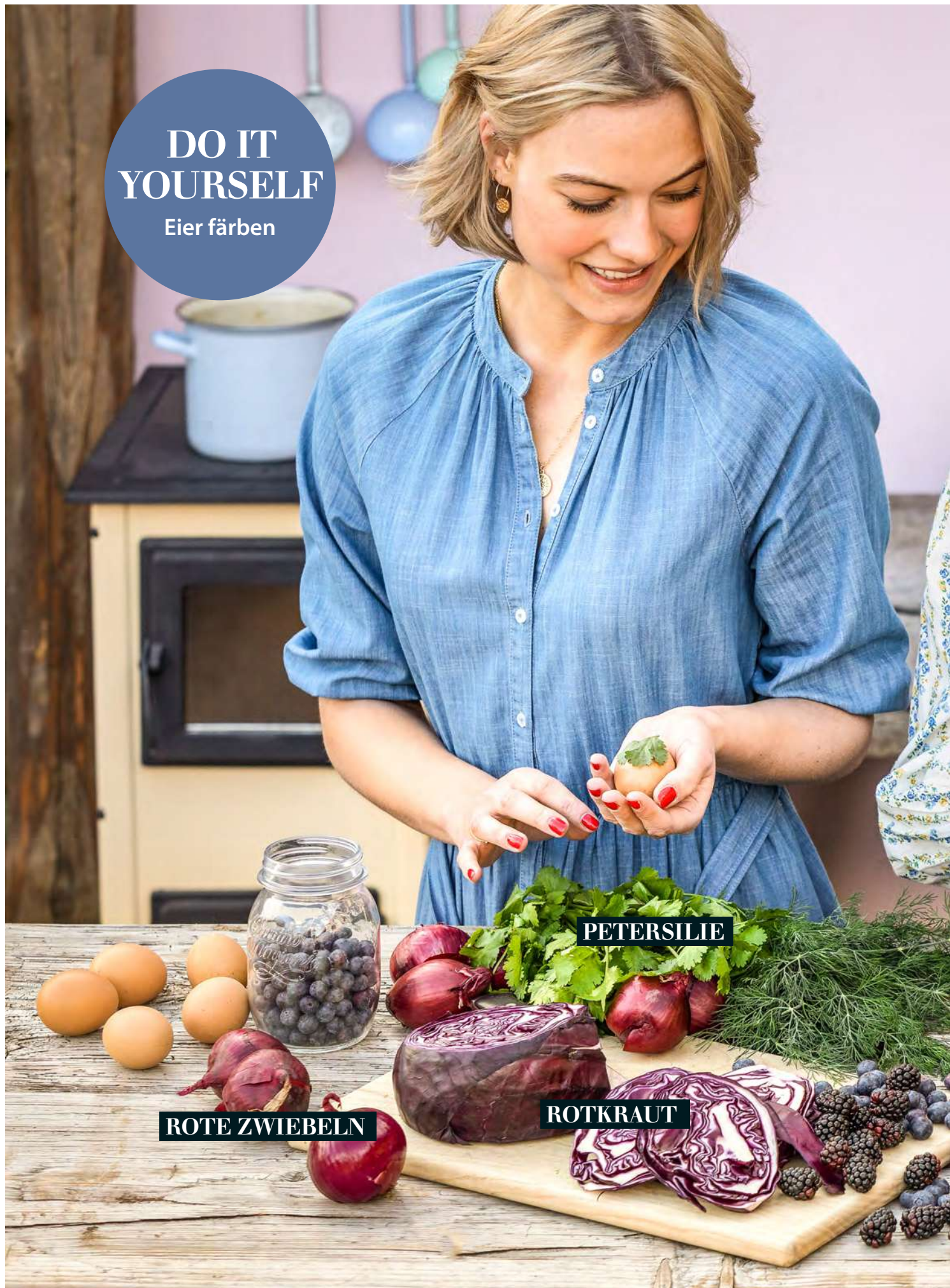
### TROCKNEN

Die fertig gewachsenen Zwiebeln setzt man auf Zeitungspapier und lässt den Überzug in Ruhe fest werden.



# DO IT YOURSELF

Eier färben



**PETERSILIE**

**ROTE ZWIEBELN**

**ROTKRAUT**





# Bunt UND Bio

## EIERFÄRBen AUF NATÜRLICHER BASIS

Ostereier natürlich zu färben ist sehr einfach, denn viele Gartenpflanzen enthalten von Natur aus organische Farbstoffe, die sich in einem Sud oder Extrakt (z. B. Wasser, Öl) herauslösen lassen. Nicht immer sieht man ihnen die Farbe, die in ihnen steckt, gleich an. Rotkohl z. B. färbt Stoffe blau, in Bayern heißt er deshalb auch Blaukraut und wird wie Heidelbeeren oder Brombeeren zum Blaufärben verwendet.

Das Ergebnis hängt auch von der Unterlage ab. Auf braunen Eiern wirken die Farben wärmer und natürlicher, auf weißen Eiern sind sie klarer und strahlender. Reiben Sie die Eier vor dem Färben mit einem in Essig getränkten Tuch ab oder legen Sie sie eine Weile in Essigwasser. Das raut die Schale auf, so nehmen die Eier die Farbe besser an.

Zum Färben brauchen Sie für 1/2 Liter Wasser jeweils ein bis zwei Handvoll Blätter oder Zwiebelschalen, 1 Handvoll Beeren bzw. zwei Esslöffel Pulver und für jede Farbe ein eigenes Gefäß.

### FÜR GRÜNTÖNE:

Spinat, Petersilie, Giersch, Brennnessel

### FÜR BLAUTÖNE:

Rotkohl, Heidelbeeren, Brombeeren

### FÜR ROTTÖNE:

rote Zwiebelschalen, Rote Bete

### FÜR GELBTÖNE:

gelbe Zwiebelschalen, Kurkumapulver, Kaffeepulver

Köcheln Sie die Pflanzenteile der gewünschten Farbe im Essigwasser für etwa 30 Minuten und seihen Sie die Schalen, Blätter und Beeren dann ab. Rote Bete können Sie vor dem Kochen raspeln. Geben Sie nun die Eier hinein und lassen sie ca. 10 Minuten hart kochen.

**BLAU- UND  
BROMBEEREN**

## TIPP

Zerstampfen Sie die Beeren vor dem Kochen, dann lösen sich die Farbstoffe schneller heraus.





**WINTERGRÜNER LIGÜSTER  
'ATROVIRENS'**

Immergrüner Strauch für optimalen Sicht-, Lärm- und Windschutz; robust, winterhart; kompakt; verzweigter Wuchs



**SCHWARZER HOLUNDER  
'BLACK LACE'**

Dunkle, fein geschlitzte Blätter und rosa-weiße Blüten; hoher Zierwert gekoppelt mit essbaren Früchten

# GRÜN UND MEHR

Hecken haben im Garten viele Funktionen: Die langlebigen Gartenpflanzen sind nicht nur ein ästhetischer Blickfang, sie geben dem Garten Struktur, bieten Sichtschutz und Tieren Lebensraum. Indem sie Sauerstoff produzieren, Staub filtern und Lärm unterdrücken leisten sie einen wichtigen Beitrag zum Umweltschutz. Bei Dehner finden Sie eine große Auswahl an Heckengehölzen für jeden Geschmack und jeden Standort.



**SANDDORN**

Heimisches Gehölz mit dichtem Wuchs; bedornt; nur an weiblichen Pflanzen bilden sich essbare Beeren



**KORNELKIRSCH**

Dreifacher Nutzen durch schöne Blüten vor dem Laubaustrieb, Formschnitteignung und essbare Früchte



## BLÜHENDE HECKEN

### Bunt & nützlich

Blühende Hecken wirken am schönsten, wenn sie aus verschiedenen Straucharten zusammengesetzt sind, die in zeitlich versetzter Abfolge blühen. Zudem dienen sie Tieren als Nahrungs- und Nistgehölz. Sie finden im Dehner Online-shop fertig zusammengestellte Blütenhecken-Sets.



#### SPIERSTRAUCH

für Sonne und Schatten, dekorative Blütenrispen; Gesamthöhe etwa 2,50 m



#### GARTEN-EIBISCH

Von Juni bis September ziehen die großen Blüten Bienen und Hummeln an. Den pflegeleichten Strauch gibt es in verschiedenen Blütenfarben.

## IMMERGRÜNE HECKEN



#### EUROPÄISCHE EIBE

Unkompliziert und robust mit dichtem Wuchs. Auffälligstes Merkmal sind ihre weichen Nadeln und dekorativen roten Beeren.



#### LEBENSBAUM 'SMARAGD'

Die schnellwüchsige Thuja gehört zu den beliebtesten Heckenpflanzen und ist sehr schnittverträglich.

### Formal & gepflegt

Nadelgehölze haben den Vorteil, dass sie ganzjährig Sichtschutz und auch im Winter immer den Ausblick auf Grüne bieten. Dafür benötigen sie etwas mehr Zuwendung, damit sie in Form bleiben. Wuchsfreudige Arten schießen über das Ziel hinaus, wenn sie nicht mindestens einmal im Jahr geschnitten werden.

## NATURNAHE HECKEN

### Vielseitig & ökologisch

Mit heimischen Sträuchern lassen sich abwechslungsreiche Gartenhecken gestalten, die einen Beitrag zur Biodiversität leisten. Unser Angebot bietet eine Vielfalt an Sträuchern mit Blüten- und/oder Fruchtschmuck, die das ganze Jahr Vögel und Insekten anlocken.

#### HASELNUSS

Schon im Februar ziehen die Blütenkätzchen erste Hummeln an. Die Früchte sind vor allem bei Eichhörnchen und Vögeln beliebt.



#### HAINBUCH

Vorjahreslaub bleibt bis zum Frühjahr haften, daher auch Sichtschutz über Winter.



IM MARKT  
UND ONLINE  
BESTELLBAR

## Heckenpakete

Immer mehr Gartenbesitzer machen von der Möglichkeit Gebrauch, sich größere Pflanzen liefern zu lassen. Sie sparen sich das mühsame Verladen und Ihr Auto bleibt auch sauber.

In unserem Online-Shop finden Sie perfekt aufeinander abgestimmte Heckenpakete mit genauso vielen Pflanzen, wie Sie für einen Meter Hecke benötigen – zum Beispiel Monohecken aus einer Art oder Mischungen verschiedener Arten.

Heckenpaket  
Hainbuche

Heckenpaket  
Liguster

Heckenpaket  
Eibe

Heckenpaket  
Kirschlorbeer





# So bringst Du Deinen Garten in Form

Für jede Anforderung das passende Gerät

- Kraftvolle, leichte Akku-Geräte für den mühelosen Schnitt, ohne Kabel
- Zum schnellen und effizienten Trimmen von Rasenkanten
- Gute Performance auch an schwer zugänglichen Stellen oder Flächen
- Für einen sauberen, exakten Schnitt längerer Rasenkanten
- Zum Formschnitt von Buchs oder kleineren Hecken und Sträuchern

ENTWICKELT IN  
DEUTSCHLAND 

 **GARDENA®**

[gardena.com](https://gardena.com)







MACHEN SIE IHREN RASEN

# frühlingsfit

1

## RASENPFLEGE

Man sieht es förmlich, wenn das Leben in die Grashalme zurückkehrt. Ihre Farbe ändert sich von Grau nach Grün und sie beginnen zu wachsen. Das ist der beste Zeitpunkt dafür, erstmals wieder den Rasenmäher einzusetzen. Mit dem Kürzen der Gräser regen Sie das Wachstum weiter an.

2

## VERTIKUTIEREN

Die Halme sollten dafür trocken und nicht länger als 2 cm sein. Das Vertikutiermesser ritzt die Grasnarbe ein und kämmt Moos sowie Wurzelfilz heraus. Das durchlüftet den Boden gründlich und macht ihn wieder aufnahmefähig für Licht, Wasser und Nährstoffe.

3

## RICHTIG DÜNGEN

Sobald die Bodentemperaturen steigen, freut sich der Rasen über eine Düngung. Mit dem Wachstumsbeginn haben die Gräser einen erhöhten Nährstoffbedarf und der wird am besten durch eine Starter-Düngung mit Stickstoff, Phosphor und Kalium gedeckt.





**DEHNER RASEN VERTI-KUR** Mantelsaat®, Dünger und Keimsubstrat in einem sorgen für schnelle Erneuerung nach dem Vertikutieren **DEHNER SAATGUT RASENFIX** Soforthilfe bei Kahlstellen mit keimfördernder Mantelsaat® und Algenkalk **DEHNER FRÜHJAHRSASEN-NACHSAAT** Mit der Dreifachwirkung von Rasendünger, Mantelsaat® und Kalk, wirkt bereits ab 5 °C Bodentemperatur **DEHNER RASENSAND** Mit Wurzelaktivator, verbessert den Wasser- und Lufthaushalt des Bodens, auch für Gemüse- und Ziergarten geeignet **DEHNER FRÜHJAHR- UND STARTER-RASENDÜNGER** Ergiebiger, stickstoff- und phosphorbetonter Dünger mit Wurzelaktivator für sattgrünen Rasen zum Saisonstart



1

**DEHNER RASEN-NACHSAAT**

Schnell keimende, hochwirksame Spezialmischung für Kahlstellen; Mantelsaatgut; gute Bodenbindung; dichter Wuchs in intensivem Grün



2

**AL-KO BASIC CARE 32.5VE CLASSIC**

Gleichzeitig vertikutieren und Schnittgut auffangen; Arbeitstiefe 5-fach verstellbar; Arbeitsbreite 32 cm; Fangsackvolumen 45 L



3

**DEHNER UNKRAUTVERNICHTER UND RASENDÜNGER**

Kombimittel zur Bekämpfung von Spontanevegetation und gleichzeitiger Versorgung mit allen wichtigen Nährstoffen



NACHHALTIGES GÄRTNERN

# Wasser sparen

Regenwasser ist viel zu schade, um ungenutzt im Boden zu versickern. Ein Gartentank ist schnell aufgestellt und liefert Ihren Pflanzen kostbares Nass.

Größere Auswahl online und im Markt bestellbar

**GARANTIA  
GARTENTANK CUBUS**  
Aus recyceltem Kunststoff;  
ca. 80 x 184 x 80 cm;  
26 kg leicht

WASSERSPEICHER  
mit 1000 l Volumen







Mit einem Reservoir für Regenwasser sparen Sie Wasserkosten und versorgen Ihre Pflanzen optimal mit kalkarmem Wasser. Der Wasserstand wird von einem Füllautomat reguliert und ein Deckel schützt vor Verschmutzung und Verdunstung. Kunststoff-Wasserspeicher der neuesten Generation bestehen aus witterungs- und UV-beständigen Materialien. Sie werden aus Recyclingkunststoff hergestellt und sind zu 100 % recycelbar.

## KOMPLETTLÖSUNG

### DER 4RAIN 2IN1 REGEN-SPEICHER VASO DECO

hat nicht nur ein stylisches Design, sondern auch ein integriertes Pflanzgefäß. Sein Fassungsvermögen beträgt 220 Liter bei einer Höhe von 120 cm. Er verfügt über zwei Wasseranschlüsse und wird mit Auslaufhahn geliefert.



3



Produkte mit diesem Label bestehen zu 100 % aus dem Recyclingmaterial Upcyclen, das aus einem Kompetenzzentrum für Rohstoffe stammt.



5



4

**1. GARANTIA ROCKY WANDTANK** UV- und witterungsstabiler Tank in naturgetreuer Steinoptik; 118 x 40 x 80 cm, 300 Liter Fassungsvermögen, 29 kg schwer; serienmäßig mit 3/4"-Gewindeanschluss, ohne Auslaufhahn; 5 Jahre Garantie **3. GARANTIA REGENSPEICHER NORDIK** Stilvoller säulenförmiger Wasserspeicher mit Rillenprofil, 185 cm hoch, 61 cm Durchmesser, 500 Liter Fassungsvermögen, Gewicht 15 kg; ohne Auslaufhahn **4. 4RAIN WAND-TANK SLIM STONE DECO** aus der green planet collection; kompakter Wassertank in eleganter Steinoptik; 510 Liter Fassungsvermögen; 123 x 80 x 60 cm; 18 kg leicht; 5 Gewindeanschlüsse für Mehrfachnutzung; **5. GARDENA REGENFASSPUMPE 4000/1** Zum Abpumpen des Wassers mit Anschluss für den Gartenschlauch; sparsam im Stromverbrauch; schmales Design; passt auch in Tanks mit enger Öffnung



# Lust auf Sommer

Die warme Jahreszeit steht vor der Tür. Genießen Sie die schönsten Monate mit Ihren Liebsten unter freiem Himmel – die neuen Gartenmöbel laden dazu ein!

SOFA TULUM  
BIETET VIEL PLATZ



*GARTEN-  
MÖBEL  
TRENDS  
2024*





**CORINNA ELLER**  
Dehner Expertin

Bei Outdoormöbeln spielen Haltbarkeit und Haptik eine große Rolle. Moderne Textilien machen es möglich, Funktionalität und Design auf einen Nenner zu bringen. Sie sind wetterbeständig und in der Optik mit hochwertigem Indoormobiliar vergleichbar.

1 – 4 Materialerklärung auf Seite 78/79.



**Elegant, robust & bequem**

Diese drei Merkmale sollten Gartenmöbel besitzen. Die neue Kollektion Tulum erfüllt sie alle und liegt mit ihren organischen Rundungen voll im Trend. Die perfekte Wahl für anspruchsvolle Outdoor-Fans!

*Entspannung  
pur* →



2

**TISCH TULUM**  
TOLLER MATERIALMIX



**SOFA TULUM**

Das chillige Sitzmöbel vereint Funktionalität und Ästhetik auf hohem Niveau.


**TISCH TULUM**

Mit einer Platte aus FSC-zertifiziertem Teakholz bietet der Tisch eine formschöne Ablagemöglichkeit.

**SESSEL TULUM**

Mit mehreren Sesseln können Sie Ihre individuelle Sitzgruppe zusammenstellen.





### DAYBED VENEZIA

Moderner Style im Retro-Look:  
Dieses Möbel lädt zum Träumen ein.

### KAFFEE-TISCH VENEZIA

Viel praktische Ablagefläche:  
Der Tisch besitzt eine Glasplatte.

### SESSEL VENEZIA

Einfach zurücklehnen: Der Sessel ist  
belastbar und super bequem.



1 – 4 **Materialerklärung  
auf Seite 78/79.**




VORHER

NACHHER

**-10%**

QR Code scannen  
und sparen!



*Miss  
Pompadour*

## EINFACH *outdoor* STREICHEN!

Mit unserem Stark & Schimmernd Lack  
für innen & außen



Wasserbasiert, geruchsarm  
& spritzfrei



Hohe Deckkraft &  
Strapazierfähigkeit



Witterungsbeständig



Große Farbauswahl mit  
über 90 Farbtönen

MISSPOMPADOUR.DE — #EINFACHSTREICHEN



**DAYBED VENEZIA**  
**KOMFORTABEL UND**  
**STANDSICHER**



**KAFFEETISCH VENEZIA**  
**GERÄUMIG**



## Ein echtes Highlight

Mediterrane Leichtigkeit, gewürzt mit einem Schuss Boho-Style – diese Zutaten machen die Gartenmöbel-Kollektion Venezia zu einem Muss für alle, die stilvoll relaxen möchten. Filigran verarbeitet umgibt wetterbeständiges Kunststoffgeflecht das stabile schwarze Aluminiumgestell. Schwarze Polster nehmen die Tonalität auf und runden die Sitzmöbel gekonnt ab.



**DAYBED HOLLYWOOD** Stilvolle Wohlfühloase im Garten: Relaxen Sie zu zweit oder mit der ganzen Familie auf der großzügigen Polster-Liegefläche.

1

2

*Kann zum Bett  
ausgezogen werden*





# MATERIAL MIX

1

## ALUMINIUM

Dieses witterungs- und UV-beständige Metall ist besonders leicht und dabei sehr stabil. Deshalb eignet es sich ideal als Bestandteil von Gartenmöbeln.

2

## HOLZ

Als FSC-Vollmitglied bietet Dehner ausschließlich FSC-zertifizierte Holz-Gartenmöbel an; alle Harthölzer stammen aus nachhaltigem Anbau. Im Frühjahr sollten Holzmöbel geölt werden; vor dem Ölen das Holz mit Wasser säubern und gründlich trocknen lassen.

3

## KUNSTSTOFFGEFLECHT

Dieses Material verbindet Eleganz und Robustheit. Es ist witterungs- und UV-beständig. An einem Outdoor-Standort sollten Geflechtmöbel bei extremen Witterungseinflüssen mit einer Schutzhülle bedeckt werden, da das Geflecht beim Eindringen von Wasser und Frost reißen kann. Mit klarem Wasser, milder Seifenlauge oder Kunststoffreiniger säubern.

4

## TEXTILIEN

Textilbezüge sind UV- und witterungsbeständig, trocknen schnell und sind sehr leicht.

Gereinigt wird mit milder Seifenlauge und anschließend mit klarem Wasser.



### HÄNGESESSEL CHICAGO

Einfach die Seele baumeln lassen: In diesem Hängesessel fällt das Entspannen leicht.



### LOUNGE RIVA (OBEN)

Edles Akazienholz vereint sich mit grauen Sitz- und Rückenkissen aus wasserabweisendem Olefin. Dank des modularen Aufbaus sind viele Sitz- und Liegekombinationen möglich.

## Flexibel & vielseitig

Vor dem Kauf neuer Gartenmöbel stellt sich die Frage, welche Funktionen sie erfüllen sollen. Mahlzeiten im Freien oder schicke Cocktailrunde? Chillen mit der Familie? Oder einen Rückzugsort für sich ganz allein? Viele moderne Outdoor-Möbel sind Multitalente und eignen sich vom ersten Kaffee in der Morgensonne bis zum letzten Absacker nach Mitternacht.



# DA SIND WIR WIEDER! ZIMMERPFLANZEN

Die Sehnsucht nach Natur und mehr Grün macht auch vor der Wohnung nicht halt.  
Mit unseren Tipps verwandeln Sie Ihr Zuhause in eine trendige Oase!

## 1. EINBLATT

(*Spathiphyllum*) besticht durch Eleganz; vor dem satten Grün der Blätter kommen die weißen Blüten perfekt zur Geltung.

## 2. SCHUSTERPALME

(*Aspidistra elatior*) ist unkompliziert und robust. Tipp: In Hydrokultur ist sie noch einfacher zu pflegen.

## 3. KOLBENFADEN

(*Aglaonema*) vermittelt mit seinen schmalen, panaschierten Blättern eine filigrane Wirkung.

## HIGHLIGHTS IM DUNKLEN

Viele Grünpflanzen kommen mit wenig Licht aus. Sie machen fehlende Blütenpracht durch edles Grün wett.

Tipp: Glänzende und helle Übertöpfe wirken optisch aufhellend.





# GANZ NEU: WATERPLANTS

Wasser statt Erde ist das Motto der Waterplants. Statt in Erde stecken ihre Wurzeln in einem mit Wasser gefüllten Glas. Das sieht nicht nur stylish aus, es hat auch den Vorteil, dass man sofort sieht, wenn das Wasser knapp wird. Trauermücken und Schimmelpilze haben im Wasser übrigens auch keine Chance – ein großes Plus für Allergiker! Nur online erhältlich.

PFLEGE-  
LEICHT &  
STYLISH



#### 4. MINI-BALSAMAPFEL

Diese kleine Variante eignet sich ideal als Mitbringsel oder Dankeschön.

#### 5. FENSTERBLATT

*Monstera* feiert im Kugelglas einen tollen Auftritt. Das Wasser wird wöchentlich getauscht.

#### 6. BALSAMAPFEL

*Clusia rosea* 'Princess' ist die perfekte Wahl für alle ohne grünen Daumen und Vielreisende.

#### 7. TRAUM-TRIO

In Vintage-Glasväschen präsentieren sich Balsamapfel und Purpurtute in zwei Sorten.





## FRISCHE FÜR ALLE RÄUME

Im Frühling als Zimmerpflanze, im Sommer draußen: Hortensien haben ein langes Leben! Blau ist die Top-Lieblingsfarbe der Nation – und blaue Hortensien stehen ganz oben in der Hitliste der Zimmer- und Gartenpflanzen. Romantisch und verspielt präsentieren sich Hortensien in Hellblau, während die üppigen Blütenbälle in intensivem Blau eine kraftvolle, dominante Wirkung haben.

**1 HORTENSIE**  
‘MAGICAL’ ist in atemberaubenden Farben erhältlich und blüht viele Wochen.

**3 ORCHIDEEN**  
Entdecken Sie die riesige Vielfalt dieser glamourösen und dabei sehr pflegeleichten Schönheit!

**2 BLAUSCHWINGEL**  
Man kennt Ziergräser aus dem Garten, doch auch als Zimmerpflanze sind sie fantastisch.

**4 BLAUES WUNDER**  
Wenn man stets speziellen Hortensien-Dünger gibt, erstrahlen die Blüten in satten Blau.





# WOW-EFFEKT

Schaffen Sie mit Zimmerpflanzen überraschende Blickfänge. So entsteht ein Hauch von Extravaganz, der auch – und gerade – in kleinen Räumen Wunder wirkt. Dazu eignen sich ausgefallene Arten mit besonderen Star-Qualitäten am besten: Setzen Sie auf den überhängenden Wuchs und die spektakulären Blüten der Medinilla und die Leuchtkraft von Hibiskus.

## MEDINILLA

*Medinilla magnifica* zählt zu den prächtigsten Zimmerpflanzen.

## HIBISKUS

Mit *Hibiscus rosa-sinensis* kommen die Tropen ins Zimmer. Die strahlenden Farben sorgen auch an den trübsten Tagen für gute Laune.





## TROPISCHE TRÄUME

### 1 LANZENROSETTE

Diese Bromelien-Art (*Aechmea fasciata*) fasziniert durch ihre bizarre Optik. Die Blüten halten von Juli bis September.

### 2 TILLANDSIE

(*Tillandsia cyanea*) ist mit markantem rosafarbenen Blütenstand, waagrecht abstehenden Deckblättern und dem schwertförmigen Hochblatt ein echtes Statement.

### 3 TILLANDSIE

(*Tillandsia cyanea*) sieht extravagant aus, ist aber ausgesprochen pflegeleicht. Die leuchtend purpurfarbene Blüte hält bis zu 100 Tage!





## STRAHLEND

Die Indische Safranwurz (*Curcuma alismatifolia*) ist viel pflegeleichter, als ihre imposante Erscheinung vermuten lässt. Sie blüht über mehrere Monate.



## FILIGRAN

Mit ihren fein gefiederten Wedeln vermittelt die Goldfruchtpalme (*Dypsis lutescens*) ein luftig heiteres Flair. Sie liebt helle, warme Standorte ohne Zugluft.



## EXOTISCH

Mexiko, Bali, Mauritius: Zimmerpflanzen aus fernen Ländern lassen uns an traumhafte Urlaubsziele denken und laden mitten im Alltag zu entspannenden Fantasiereisen ein. Und das Verblüffende ist: Trotz ihrer außergewöhnlichen Schönheit sind die meisten dieser Zimmerpflanzen erstaunlich anspruchslos und pflegeleicht. Lassen Sie sich in Ihrem Dehner Markt beraten!



# ZURÜCK ZUM Ursprung



FÜR  
Hunde



# Dehner WILD NATURE

Die Nahrungsansprüche von Hunden und Katzen orientieren sich an ihren natürlichen Vorfahren.

Dass unsere Hunde und Katzen in direkter Linie vom Wolf bzw. von Wildkatzen abstammen, ist ja bekannt. In der Natur stehen diese Wildtiere als Jäger am Ende der Nahrungskette. Ihr Speiseplan beinhaltet u. a. Vögel, Fische und Säugetiere, auch Pflanzen gehören dazu, zum Beispiel um die Verdauung zu regulieren oder Krankheiten zu kurieren. Das Verdauungssystem unserer domestizierten Vierbeiner ist dem ihrer Vorfahren noch immer sehr ähnlich. Das Tierfutter von Dehner Wild Nature für Hunde und Katzen ist deshalb exakt darauf ausgerichtet und bietet ihnen art- und altersgerechte Premium-Nahrung ohne Getreide, Zucker und künstliche Zusätze – dafür mit vielen natürlichen Proteinen.

## 1. HUNDE-TROCKENFUTTER BERGWEIDE

Getreidefreies Futter mit hohem Fleischanteil in verschiedenen Größen: 1 kg/4 kg/12 kg

## 2. HUNDE-NASSFUTTER HOCHMOOR SENIOR

Mit Entenfleisch, kann das Risiko für Übergewicht reduzieren und unterstützend für gesunde Gelenke wirken, in 400 g oder 800 g

## 3. HUNDE-NASSFUTTER MONO HIRSCH, 500 G

Mit Hirschfleisch für ausgewachsene, sensible Hunde, für Allergiker oder bei Unverträglichkeit

## 4. HUNDE-NASSFUTTER HOCHMOOR JUNIOR, 150 G

Welpennahrung, tierische und pflanzliche Inhaltsstoffe in optimal abgestimmtem Verhältnis



# FÜR Katzen

## 1. KATZEN-TROCKENFUTTER UNTERHOLZ SENIOR

Softe Kroketten mit Wildschweinfleisch für ältere Katzen; 300 g und 1,5 kg

## 2. KATZEN-NASSFUTTER HOCHMOOR ADULT, 85 G

FrISChe Zutaten von Pute und Ente mit Beeren

## 3. KATZENSNACK HÜHNERHERZEN GEFRIERGETROCKNET, 20 G

Proteinreiches Leckerli für sensible Katzenmägen

## 4. KATZEN-NASSFUTTER GEBIRGSSEE ADULT

Hoher Proteinanteil, mit Lachs, Forelle und Beeren

## 5. KATZEN-NASSFUTTER HEIDETAL ADULT 200 G

Kaninchen und Huhn mit Beerenanteil entspricht dem natürlichen Beuteschema von Wildkatzen

## 6. KATZEN-NASSFUTTER HÜGELLAND KITTEN, 400 G

Mit Huhn und Beerenanteil, speziell für heranwachsende Katzen



Altersgerechtes Nass- und Trockenfutter

## Absoluter Hunde-Favorit



## 5. HUNDESNACK KALBSOHREN MIT FELL, 2 STÜCK

Schonend getrocknet und leicht bekömmlich aus 100 % Kalbsohren



6. HUNDESNACK PFERDELUNGE, 200 G 100 % schonend getrocknete Pferdelungen-Würfel



7. HUNDESNACK ENTENHÄLSE, 200 G 100 %, schonend luftgetrocknet





# BELLO

zieht ein!

## WERTVOLLE TIPPS FÜR DIE ERSTEN TAGE DAHEIM

Damit sich Ihr Hund gut und schnell einlebt, sollten Sie bereits vorher ein paar Vorbereitungen treffen. Wichtig ist ein kuscheliger Schlafplatz an einem ruhigen Ort in der Wohnung. Dorthin kann er sich zurückziehen, wenn er Ruhe benötigt und die neuen Eindrücke verarbeiten muss. Sie können auch ein zweites Hundebett in Ihr Schlafzimmer stellen und den



Hund über Nacht in Ihrer Nähe schlafen lassen. Damit stärken Sie die Bindung und nehmen ihm die Angst vor dem Alleinsein. Lassen Sie Ihren Vierbeiner alle Räume und den Garten erkunden. So lernt er bald, sich zu orientieren. Stellen Sie den Futter- und Wassernapf immer an denselben Platz. Durch tägliche Routinen wie feste Futterzeiten und anschließendes Gassigehen wird er schnell stubenrein. Bestrafen Sie ihn nicht, wenn mal eine Pfütze im Zimmer landet. Geben Sie ihm lieber ein Leckerli, wenn er etwas gut gemacht hat, und spielen Sie viel mit ihm. Durch bissfestes Hundespielzeug lernt er, was er anknabbern und woran er kratzen darf. Lassen Sie ihn beim Spaziergang erst von der Leine, wenn er auf Sie hört und folgt.





**DEHNER LIEBLINGE 2IN1 SOFTBÜRSTE**  
Drahtborsten entwirren dichtes Unterhaar und weiche Nylonborsten bringen das Fell zum Glänzen

**GEGEN LANGEWEILE**



**WILD NATURE HUNDESPIELZEUG „OUTDOOR-BONE“**  
Spielsachen beschäftigen die Hunde und unterstützen den Lerneffekt



**TRANSPORTTASCHE „BRIAN“**  
Formstabil und zusammenklappbar, Rollos zum Abdunkeln, herausnehmbares Kissen, verschiedene Größen erhältlich

Was  
**BRAUCHE**  
ich für den  
Anfang?



**DEHNER PREMIUM HUNDESNAK SOFT SNACKS TRUTHAHN**  
Zuckerfrei, fettarm und bekömmlich; in softer Konsistenz



**DEHNER LIEBLINGE KRALLEN-TRIMMER**  
Für regelmäßiges, sicheres und einfaches Kürzen zu langer Krallen



**DEHNER PREMIUM GESCHIRR „SMARAGD“** Passgenau durch Klettverschluss, gepolstert, atmungsaktiv, reflektierend, in Schwarz und Pink

**FÜR DEN TRANSPORT**



**DEHNER AUTOSCHONDECKE „DRIVE“**  
Für die Rückbank, leicht zu reinigen, verrutscht nicht und schützt Autositze, -lehnen und -türen vor Schmutz und Kratzern



**DEHNER LIEBLINGE NAPF „PAW“**  
Gummieinsatz für festen Stand; spülmaschinengeeignet; in Türkis, Dunkelgrau und verschiedenen Größen



**DEHNER WILD NATURE NAPPFUNTERLAGE**  
Silikonunterlage; verhindert das Verrutschen von Futter- und Wassernapf



## MIT DEM RICHTIGEN SPIELZEUG FÖRDERN UND MOTIVIEREN

Hunde lieben es, sich auszupowern, Neues zu erkunden, Herausforderungen zu meistern und Aufgaben zu erfüllen. Mit dem vielseitigen Hundespielzeug von Dehner werden Sie diesen Bedürfnissen gerecht. Denn es geht ja nicht nur darum, Ihren Hund ausreichend zu beschäftigen. Wurfspiele oder das Apportieren haben auch einen wichtigen Trainings- und Lerneffekt. Und nicht zu vergessen: Gemeinsame Spiele stärken die Bindung zwischen Ihnen und Ihrem Vierbeiner.

Effekte wie Quietschen oder Knistern, verschiedene Texturen und geschmackliche Noten machen das Spielzeug unwerderstehlich und regen den Jagdtrieb an. Mit Intelligenzspielzeugen fördern Sie Geschicklichkeit und Strategie. Zum Schluss darf natürlich die Belohnung nicht fehlen und zum Ausgleich das Ausruhen im Körbchen.

REIBT DEN  
ZAHNSTEIN  
AB

7



6



### FÜR JEDEN WAS DABEI

Hunde spielen für ihr Leben gern und können vom Stöckchenholen nicht genug bekommen. Spielzeug von Dehner Wild Nature unterstützt den natürlichen Spieltrieb durch zahnfreundliches und robustes Material, praktische Eigenschaften und tolle Effekte. Erhältlich im Dehner Markt, online unter [www.dehner.de](http://www.dehner.de) sowie unter [www.dehner.at](http://www.dehner.at)

2

**1. DEHNER LIEBLINGE KUSCHELBETT „SAMMY“** Gemütliches Hundebett mit rutschfester Unterseite, in verschiedenen Größen, Formen und Farben, maschinenwaschbar auf max. 30 °C herausnehmbares Kissen **2. WILD NATURE HUNDESPIELZEUG „GREEN BALL“** Robuster und schwimmfähiger Gummi-Spielball in leuchtender Farbe mit Quietschmechanismus **3. WILD NATURE HUNDESPIELZEUG „GREEN STICK“** Wurfstick aus zahnfreundlichem Gummi, der im Wasser nicht untergeht und gut sichtbar ist **4. WILD NATURE HUNDESPIELZEUG „BAMBOO BEEF FLAVOUR“** Aus verschleißfestem, zahnfreundlichem Polyamid mit Überzug aus pulverisiertem Bambus, Geschmacksnote Rindfleisch **5. WILD NATURE HUNDESPIELZEUG „OUTDOOR HANDLE BALL“** Oxford-Baumwollball in Leuchtfarbe ist mit praktischen Handgriffen gut zu werfen und ideal zum Zerren und Apportieren **6. WILD NATURE HUNDESPIELZEUG „CAMO RACCOON“** Strapazierfähiges Spielzeug aus kräftigem Oxford-Baumwoll-Gewebe und Plüsch mit Quietscher, um den Jagdtrieb auszulieben **7. WILD NATURE HUNDESPIELZEUG „BAMBOO CHICKEN FLAVOUR“** Robustes Spielzeug aus zahnfreundlichem Polyamid mit Überzug aus pulverisiertem Bambus mit leckerem Hähnchengeschmack



# Dehner Lieblinge

Ab  
**APRIL**  
verfügbar

**SOLANGE  
DER VORRAT  
REICHT**



**8. DEHNER LIEBLINGE KUSCHELBETT „BLUEY“** Mit abgesenktem Rand für einen erleichterten Einstieg und Anti-Rutsch-Boden; erhältlich in den Größen XS, S und M; waschbar bis 30° C  
**9. DEHNER LIEBLINGE KUSCHELZELT „GRIZZLEY“** ist ein rundum geschützter Ruheort; mit herausnehmbarem Kissen, Anti-Rutsch-Boden und einem Eingang, der offengehalten oder verdeckt werden kann  
**10. DEHNER LIEBLINGE KUSCHELBETT „GRIZZLEY“** mit Anti-Rutsch-Boden und abgesenktem Rand, waschbar bis 30 °C, erhältlich in den Größen S, M und L  
**11. DEHNER LIEBLINGE KUSCHELDECKE „BLUEY“** hat eine extraweiche Polarfleece-Oberfläche und ein erhöhtes Kopfteil, Anti-Rutsch-Boden, ist waschbar bis 30 °C und erhältlich in den Größen S und M



**11**







**DEHNER LIEBLINGE  
ENERGIEFLOCKEN  
FÜR KLEINTIERE** Appetitan-  
regend und leicht verdaulich;  
tragen zu Wohlbefinden und  
Gesundheit bei



**DEHNER LIEBLINGE  
BALANCE-PELLETS  
FÜR KLEINTIERE**  
Der leckere Mix unterstützt bei  
Stress-Situationen mit Kamillen-  
blüten und Inulin



**DEHNER LIEBLINGE  
LECKSCHUTZKRAGEN FÜR  
HUNDE & KATZEN**  
Mit dem flexiblen und  
bequemen Kragen können  
Wunden ungestört heilen.

## Gesunde Liegeplätze

Gelenkprobleme sind keine  
Seltenheit bei Hunden oder  
Katzen. Nicht erst, wenn sie  
in die Jahre kommen, ist es  
Zeit für eine orthopädische  
Unterlage. Gönnen Sie  
Ihren geliebten Vierbeinern  
schon jetzt ein bisschen  
Komfort!



**DEHNER LIEBLINGE  
ORTHOPÄDISCHES HUNDEBETT**  
Höchster Liegekomfort, entlastet  
Gelenke mit wärmespeicherndem  
Fellimitat, in verschiedenen Größen  
erhältlich

# Dehner Lieblinge

Mit unseren hochwertigen Hilfs- und  
Pflegemitteln bleiben Ihre Heimtiere  
immer topfit und bei Kräften.

## Nahrungs- ergänzung

Wenn ihr Tier unter Stress  
leidet, etwa durch Umzug  
oder neue Mitbewohner,  
kann das auf die Gesund-  
heit schlagen. Hier können  
hochwertige Futterzusätze  
von Dehner mit Vitaminen  
und Mineralstoffen ihren  
Liebling beim Gesund-  
bleiben unterstützen.



**DEHNER LIEBLINGE  
LEBERWURST FÜR  
HUND & KATZE**  
Unwiderstehlicher Snack mit  
Hanföl für zwischendurch;  
ideal, um unliebsame Medi-  
kamente darin zu verstecken



**DEHNER LIEBLINGE  
ORTHOPÄDISCHES HUNDEKISSEN**  
Mit Memory-Schaumstoff für  
optimale Druckentlastung; in ver-  
schiedenen Größen erhältlich



## Nachsorge

Nicht immer lässt sich ein Eingriff beim Tierarzt verhindern. Unsere praktischen Hilfsmittel unterstützen die Heilungsphase nach der Behandlung optimal. So werden Hund und Katz schnell wieder gesund!



### DEHNER LIEBLINGE HUNDEBEKLEIDUNG POST-OP-BODY

Ideal nach Operationen und Verletzungen; Druckknöpfe am Rückenverschluss für einfaches An- und Ausziehen; waschbar bei 90 °C; in verschiedenen Größen erhältlich



### DEHNER LIEBLINGE TRAGEHILFE

Gelenkschonende Unterstützung für kranke oder ältere Hunde, in verschiedenen Größen erhältlich



Noch mehr  
VET & Tiergesund-  
heitsartikel im  
Markt oder auf  
dehner.de



### DEHNER LIEBLINGE KRALLENSCHERE

Zum einfachen und sicheren Kürzen der Krallen



### DEHNER LIEBLINGE SCHMUTZ- & GERUCHS- ENTFERNER

Sorgt für hygienische Sauberkeit und beseitigt Ablagerungen und Schimmel

## Pflege

Hygiene und regelmäßige Körperpflege spielen eine wichtige Rolle bei der Tiergesundheit. Am Futterplatz, beim Toben im Freien oder bei der Stallhaltung bleibt es nicht aus, dass sich Tiere durch Keime infizieren. Vorbeugung durch Sauberkeit im Umfeld des Tieres ist daher oberstes Gebot. Damit Wunden gar nicht erst aufkommen oder sich zumindest nicht entzünden gibt es im Dehner-Sortiment eine große Auswahl an tiergerechten Pflegemitteln.

**DEHNER LIEBLINGE TABLET-  
MÖRSE** Für einfaches Zerkleinern  
oder Zermahlen von Tabletten, um  
diese problemlos ins Futter zu mischen



**DEHNER LIEBLINGE  
WUNDVERBAND  
ANTI-LICK-BANDAGE**  
Sportbandage mit Bitter-  
stoffen gegen Abschlecken  
und Anknabbern

### DEHNER LIEBLINGE AUGEN-, ZAHN- UND OHRENPFLEGE

Hilfreiche Pflegemittel,  
reinigen sanft und fördern  
die Heilung







1

Weitere Farben  
und noch mehr  
Ställe & Freigehege  
auf [dehner.de](http://dehner.de)



2



3

# EIN HEIM FÜR KLEINTIERE

In unseren Freilandgehegen  
fühlen sich kleine Fellnasen nicht  
nur wohl, sondern auch geborgen.



9

8



7



4

Für den  
Junior



5



6

Meerschweinchen, Kaninchen und Co. brauchen für artgerechte Haltung ein sicheres und ausreichend großes Kleintierheim sowie ein Freigehege. Das gilt im Haus genauso wie im Freien. Ein Kleintierstall mit natürlicher Einstreu bietet bei Wind und Wetter ein robustes und kuscheliges Zuhause. Mit dem speziell zusammengestellten Premi-umfutter von Dehner Best Nature sind die Mümmler vollwertig versorgt. Und beigemischte Pellets sorgen dafür, dass sie genug zu knabbern haben.

**1. DEHNER NAGERHEIM „PALAZZO“** Mit Blumenkasten, wetterfestem Bitumendach und ausziehbarer Streu-Schublade; oben geschützter Rückzugsbereich, unten ein Freigehege; weitere Ausführungen auf [dehner.de](http://dehner.de) und [dehner.at](http://dehner.at) **2. DEHNER LIEBLINGE WEICHHOLZSTREU** FSC-zertifizierte und allergikergerechte Holzchips aus Espenholz, Flüssigkeitsaufnahme bis zu 200 % ihres Eigengewichtes, biologisch abbaubar **3. DEHNER LIEBLINGE KLEINTIERSTREU** Weiche, sehr ergiebige Einstreu aus unbehandelten Frischhölzern, saugstark und geruchsbindend **4. DEHNER BEST NATURE ZWERGMKANINCHENFUTTER JUNIOR** Pelletfutter für Zwergkaninchen bis zum 6. Monat mit über 25 Zutaten **5. DEHNER PREMIUM NAGERSNACK LIEBLICHE BLÜTENPRACHT** Aus hochwertigen Kräutern für Meerschweinchen und Kaninchen; kann die Verdauung fördern **6. DEHNER KANINCHEN SCHLAFHAUS** Schattenspendender Rückzugsort, lässt sich in Kaninchenstall oder Freigehege integrieren **7. DEHNER BIO BERGWIESENHEU** Aus biologischem Anbau **8. DEHNER BEST NATURE ZWERGMKANINCHENFUTTER** und **9. DEHNER BEST NATURE MEERSCHWEINCHENFUTTER** Getreidefreie, naturnahe Futtermischung mit Vitalkomplex für eine gesunde Darmflora, Pellets fördern die Zahnpflege





# Frisches Grün

aus dem Garten wie Löwenzahnblätter und andere Wildkräuter sind bei Zwergkaninchen heiß begehrt und eine wichtige Ergänzung zum Trockenfutter. Ihr hoher Wasser- und Ballaststoffgehalt wirkt sich zudem regulierend auf die Verdauung aus.



# HAUPTSACHE ARTGERECHT

Mit den Futterspendern und Nisthilfen von Dehner Natura werden Sie zum perfekten Gastgeber für Wildtiere im Garten.



## Richtig füttern

Weich- und Körnerfresser benötigen auch im Frühjahr und Sommer Energie für die Aufzucht ihrer Jungen.

**Dehner Natura Meisenknödel** liefern dann im praktischen **Futerring** eine wertvolle Nahrungsquelle.



**CJ WILDBIRD WOODSTONE NISTKASTEN** Mit integriertem Maderschutz und Haken zum Aufhängen, aus isolierendem, atmungsaktivem Holzbeton



**DEHNER NATURA NESTLINGSFUTTER** Im Set mit Pipette, Pinzette und Anleitung speziell für elternlose Jungvögel noch ohne Gefieder



**DEHNER NATURA AUFZUCHT-FUTTER** Für junge, verwaiste Wildvögel, liefert reichlich Energie und Eiweiß aus Insekten und Krebstieren, ohne Getreide





**DEHNER NATURA INSEKTEN MEISENKNÖDEL** Protein- und fettreich, 30 Stück mit Netz oder 100 Stück ohne Netz, angereichert mit Insekten für Körner- und Weichfutterfresser



**DEHNER NATURA AUFZUCHTKNÖDEL** Besonders reich an Proteinen, Mineralstoffen und Spurenelementen für die Fütterung der Jungvögel



**DEHNER NATURA KÖRNER- UND WEICHFUTTER** Für alle Körner-, Insekten- und Weichfutterfresser, hochwertige, vielseitige Mischung mit exklusiven Zutaten für die Ganzjahresfütterung, auch für Jungvögel



**DEHNER NATURA PREMIUM NISTKASTEN LENE** Für Meisen und Sperlinge, aus FSC-zertifiziertem Kiefernholz und Baumrinde, leicht zu reinigen

**Gut eingenistet**  
Nisthilfen für Wildbienen erfordern eine besonders sorgfältige Ausführung der Niströhren, damit die zarten Flügel nicht verletzt werden. Das **Dehner Natura Insektenhotel Monza** ist mit Bambusröhren bestückt.



**DEHNER NATURA INSEKTENHOTEL ZERMATT** Unterschiedlich große Einschlußpföcher für verschiedene Wildbienenarten, aus Buchen- und Kiefernholz



**DEHNER NATURA INSEKTENHOTEL LOCARNO** Unterschiedliche Durchmesser, herausziehbare Beobachtungsschublade, Naturholz und Bambusstöcke

*Integrierte Aufhängevorrichtung*



**DEHNER NATURA INSEKTENHOTEL PADUA** Für Wildbienen, Zylinderform, gefüllt mit Bambusröhren, Gehäuse aus Kiefernholz, stabile Aufhängevorrichtung





Buchfink



Kernbeißer



Grönling



Kohlmeise



Amsel



Kleiber



Rötkehlchen

**Wild  
VOGEL  
ARTEN**  
die ich in meinem  
Garten finde



Haussperling/Spatz



Zaunkönig



Gimpel



Buntspecht



Star



# VOLLES HAUS BEIM VOGELSCHMAUS

UNSER VIELSEITIGES DEHNER WILDVOGELFUTTER BIETET ALLEN  
GARTENVÖGELN GANZJÄHRIG EINE REICHE AUSWAHL.

## BELIEBT BEI:

Kernbeißer, Rotkehlchen,  
Zaunkönig, Amsel, Buchfink,  
Feldsperling, Gimpel,  
Haussperling/Spatz



## DEHNER NATURA KÖRNER- UND WEICHFUTTER

hochwertiger, vielseitig zusammen-  
gestellter Mix für Körner-  
und Weichfresser, geeignet für  
eine artgerechte Ganzjahres-  
fütterung, enthält Weich- und  
Krebstiere sowie Insekten und  
unterstützt damit die Aufzucht  
der Jungvögel durch die Vogel-  
eltern

*Ideal zur ganz-  
jährigen Fütterung*

## DEHNER NATURA STREUFUTTER

klassische energiereiche Fut-  
termischung aus ausgesuchten  
Zutaten: Sonnenblumenkerne,  
Hanfsaat, Erdnusskerne sowie  
Haferflocken, Rosinen und wei-  
tere Sämereien, daher optimal  
für Körner-, Weichfresser und  
Jungvögel geeignet



## BELIEBT BEI:

Grünling/Grünfink, Kleiber,  
Amsel, Buntspecht, Gimpel

*Sehr guter  
Energiespender*

## BELIEBT BEI:

Kohlmeise, Rotkehlchen,  
Star, Amsel, Blaumeise,  
Buchfink, Feldsperling,  
Haussperling/Spatz



## DEHNER NATURA GEHACKTE ERDNÜSSE

Vitamin- und proteinreicher  
Energiespender insbesondere  
für Wildvögel mit einem hohen  
Aktivitätslevel wie Meisen oder  
Kleiber; erleichtert Vögelern  
auch die Aufzucht der Jung-  
vögel. Praktisch: Es fallen keine  
Schalenreste unter der Futter-  
stelle an

## DEHNER NATURA SONNENBLUMENKERNE

wertvolles Ganzjahres-Ergän-  
zungsfutter für alle Körner  
fressenden Wildvögel, delika-  
ter Leckerbissen mit hohem  
Ölgehalt und deshalb auch ein  
wichtiger Kraft- und Energie-  
lieferant nicht nur in der kalten  
Jahreszeit



## BELIEBT BEI:

Kernbeißer, Kleiber,  
Kohlmeise, Blaumeise,  
Gimpel, Grünling/Grünfink

*Als Futterergänzung*





**JETZT NOCH  
FÜR 2024  
BEWERBEN!**

## WIR SUCHEN DICH

**Finde Deine Ausbildung,  
Abiturientenprogramm oder Duales  
Studium bei Dehner und wachse mit  
Deinen Aufgaben.**

Bei Dehner kannst Du vieles sein und noch mehr werden.

Wir bieten an unseren 135 Standorten in Deutschland und Österreich, sowie in unserer Unternehmenszentrale in Rain am Lech verschiedene zukunftssichere Berufsbilder an.

Bewirb Dich jetzt online auf **dehner.de/jobs**

Wir freuen uns auf Dich!

**Unsere Jobs:**



**dehner.de/jobs**

## IMPRESSUM

### Herausgeber

Deine Natur ist das Kundenmagazin der

### Dehner Gartencenter GmbH & Co. KG

Donauwörther Straße 3-5, D-86641 Rain  
Telefon +49 (0) 90 90 – 78 97 89, dehner.de bzw.

### Dehner Gartencenter Österreich GmbH & Co. KG

Pluskaufstraße 10, A-4061 Pasching  
Telefon +43 (0) 7322 – 70 33 3, dehner.at

### Geschäftsführer

Georg Weber, Frank Böing, Dr. Hansjörg Flassak, Oliver Haller

### Amtsgericht Augsburg

Dehner Gartencenter GmbH & Co. KG, HRA 18972,  
**Komplementärin** Dehner Gartencenter  
Verwaltungs-GmbH, Rain, Amtsgericht Augsburg, HRB 30828

**Redaktion** Hallfeldt Enterprises GmbH, Wilhelmstraße 8, 80801 München,  
hallfeldt.de, forum@hallfeldt.de

**Texte** Christina Freiberg und Kirsten Sonntag

### Anzeigenverkauf und Vermarktung

Iris Napp,  
Content Fleet GmbH, Kehrwiefer 8,  
20457 Hamburg, contentfleet.de, dehner@contentfleet.com

**Art-Direction** Katja Klein, Nadine Vogler, Taina Hallfeldt,  
Hallfeldt Enterprises GmbH

**Litho und Herstellung** Peter Becker GmbH, Bürgerbräu/Haus 09,  
Frankfurter Straße 87, 97082 Würzburg

**Druck** ADV Augsburger Druck- und Verlagshaus GmbH vorm. Haas & Grabherr  
Aindlinger Str. 17-19 | 86167 Augsburg

### Vertrieb

Sie erhalten das Dehner Magazin kostenlos in allen Märkten der Dehner Gartencenter GmbH & Co. KG in Deutschland sowie der Dehner Gartencenter Österreich GmbH & Co. KG in Österreich.

### Anzeigenpreisliste

Es gelten die Mediadaten 2024 (Stand: Oktober 2023).

Für unverlangt eingesandte Manuskripte, Bilder und Ähnliches wird keine Haftung übernommen.

Alle Angaben ohne Gewähr. Die Zeitschrift und alle in ihr enthaltenen Beiträge und Abbildungen sind urheberrechtlich geschützt. Mit Ausnahme der gesetzlich zugelassenen Fälle ist eine Verwertung ohne Einwilligung des Herausgebers strafbar. Das gilt insbesondere für Vervielfältigungen, Übersetzungen, Mikroverfilmungen und die Einspeicherung und Verarbeitung in elektronischen Systemen.

Die genannten €-Preise gelten für die Dehner Märkte in Deutschland und Österreich. Sämtliche Preisangaben sind ohne Gewähr. Die Bücherangebote sind preisgebunden. Alle Angebote gelten, solange der Vorrat reicht. Irrtümer und Druckfehler vorbehalten.

© 2024 Dehner Gartencenter GmbH & Co. KG bzw.  
Dehner Gartencenter Österreich GmbH & Co. KG



VL8

[www.blauer-engel.de/uz195](http://www.blauer-engel.de/uz195)

Dieses Druckerzeugnis wurde mit dem Blauen Engel ausgezeichnet.



**Dehner**



**Einfach  
scannen  
und gleich  
anmelden:**



**MIT WHATSAPP  
KEINE ANGEBOTE  
MEHR VERPASSEN**

Für weitere Infos: [dehner.de/whatsapp](https://dehner.de/whatsapp)

## Noch keine Karte?

Vorteile, die jeder  
haben möchte –  
jetzt beantragen!

Hallo Extra°Punkte!  
Coupons nutzen und wie  
verrückt °punkten.



**PAYBACK**

[PAYBACK.de/dehner-anmeldung](https://PAYBACK.de/dehner-anmeldung)

Coupon-Vervielfältigung nicht zulässig.

**3FACH °P**

auf den gesamten Einkauf!\*

**So funktioniert's:**  
Coupon beim Bezahlen mit der (mobilen) PAYBACK Karte vorlegen ODER vorab in der PAYBACK App oder auf PAYBACK.de aktivieren. Die Punktegutschrift erfolgt innerhalb von 7 Tagen. Der Coupon ist nicht kombinierbar mit anderen Aktionen, nur einmalig einsetzbar, nicht nachträglich für bereits gekaufte Ware einlösbar und gilt in allen teilnehmenden Dehner Filialen.

\*Ausgenommen sind Lebensmittel, Dienstleistungen und Frachtkosten sowie preisgebundene Artikel wie Bücher und Zeitschriften sowie Geschenkgutscheine und Tiere.



05058458

Gültig bis 02.05.2024

**PAPIERCOUPON NUTZEN**

**PAYBACK**

Coupon-Vervielfältigung nicht zulässig.

**3FACH °P**

auf den gesamten Einkauf!\*

**So funktioniert's:**  
Coupon beim Bezahlen mit der (mobilen) PAYBACK Karte vorlegen ODER vorab in der PAYBACK App oder auf PAYBACK.de aktivieren. Die Punktegutschrift erfolgt innerhalb von 7 Tagen. Der Coupon ist nicht kombinierbar mit anderen Aktionen, nur einmalig einsetzbar, nicht nachträglich für bereits gekaufte Ware einlösbar und gilt in allen teilnehmenden Dehner Filialen.

\*Ausgenommen sind Lebensmittel, Dienstleistungen und Frachtkosten sowie preisgebundene Artikel wie Bücher und Zeitschriften sowie Geschenkgutscheine und Tiere.



03882495

Gültig bis 02.05.2024

**PAPIERCOUPON NUTZEN**

**PAYBACK**



# LANDS' END

## Zeit für Neues

Angesagte Must-haves lassen Ihre Frühlingsgarderobe aufblühen.



ALLES SEHEN AUF LANDSEND.DE