

Holz · Bauen
Wohnen

**Holz
Possling**
Wirklich alles zum Bauen

April 2025 | possling.de

**Oster-
KRACHER**

31. MÄRZ BIS 12. APRIL

Starke Rabatte
auf viele
Top Produkte



Alle Infos unter
www.possling.de



TIEFPREIS-
AKTION

Oster- KRACHER



~~199,00~~ **169,-***
Set

metabo
PROFESSIONAL POWER TOOL SOLUTIONS

Akku-Ast- und Gehölzsäge 18 V MS 18 LTX 15

Handlich und sicher, ideal für den Rückschnitt von Bäumen und Sträuchern sowie für Grünschnittarbeiten, Schnittlänge 15 cm, inkl. 1x 2Ah Li-Power, Ladegerät, Werkzeugtasche Art. 255150

metabo
PROFESSIONAL POWER TOOL SOLUTIONS



~~174,00~~ **165,-***
Set

Akku-Bohrschrauber 18 V BS 18 L SE LiHD Partner Edition

Zuverlässiger, starker Bohrschrauber für alle gängigen Bohr- und Schraub- anwendungen, Überlastschutz, LED-Arbeitslicht, Gürtelhaken, Bitdepot inkl. 1x 2 Ah / 1x 4 Ah Li-Ion Akkus, Ladegerät Art. 259922

GARDENA



~~9,95~~ **7,95***
Stück

Gartenschere Classic

Zum Schneiden von Blumen und jungen Trieben, Schneid-Ø max. 18 mm, antihaftbeschichtetes Obermesser, ergonomisch geformte Griffe für Kraft- und Schnellschnitt, mit Sicherheitsverschluss Art. 907723

GARDENA



~~32,95~~ **29,95***
Stück

Bypass-Astscherer EasyCut 680B

Für Reben, frisches Holz und kleine Äste, schmale Schneidklinge für präzisen Schnitt, ergonomisch geformte Handgriffe, Antirutsch-Beschichtung Art. 911058



~~14,95~~ **12,95***
Paar

Gerätehandschuh

Innovative Beschichtungen an den Fingerinnenflächen gewährleisten abrutschsicheren Halt Gr. 10 / XL Art. 910102



~~7,45~~ **4,95***
ab 6 Stück je Stück

Multifunktionsöl Sonax SX 90 Plus

Der ideale Problemlöser für Auto, Hobby, Haushalt, Betrieb und Werkstatt, praktische EasySpray-Dose, für gezielten und flächigen Auftrag ohne Umstecken. Inhalt 400 ml

1 Stück 5,95 /Dose (14,88 /Liter) Art. 245001
ab 6 Stück 4,95 /Dose (12,38 /Liter) Art. 245001



~~3,95~~ **2,95***
Gebinde

Grünbelagentferner

Gebrauchsfertig, Inhalt 5 Liter (0,59 /Liter) Art. 810141

Biozidprodukte vorsichtig verwenden. Vor Gebrauch stets Etikett und Produktinformationen lesen.



~~39,50~~ **24,99***
Stück

Regentonne

Rund, 310 Liter, 94 cm hoch, Ø max. 80 cm, mit Deckel und Hahn, hergestellt aus 100% Recyclingmaterial (PP), Farbe grün Art. 940689



-11%
~~8,95~~ **7,95***
 Stück

Tragekasten Holz Possling
 Zwei große, praktische Fächer bieten Stauraum für Werkzeug und Utensilien, Kunststoff, Farbe gelb, Maße 395 x 290 x 215 mm Art. 242732



-31% 70 mm
~~1,15~~ **0,79***
 Stück

-23% 90 mm
~~1,69~~ **1,29***
 Stück

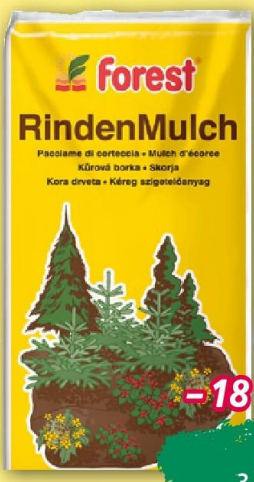
-33% 100 mm
~~3,45~~ **2,29***
 Stück

Winkelverbinder ohne Steg
 Kombi-Lochung Ø 5/11 mm, verzinkt, gefast, mit Zulassung ETA-09/0323
 70 x 70 x 55 x 2,0 mm Art. 126169
 90 x 90 x 65 x 2,5 mm Art. 126170
 100 x 100 x 90 x 3,0 mm Art. 126171



-4%
~~23,95~~ **22,95***
 Stück

Gartendusche
 Wasserdurchfluss stufenlos regulier- und absperbar, mit Erdspieß Art. 910337



-18%
~~3,55~~ **2,89***
 Sack

Rindenmulch
 Körnung 0–40 mm, Inhalt 40 Liter (0,07 /Liter) Art. 981006



-24%
~~3,85~~ **2,89***
 Sack

Blumenerde
 Torfreduziert, Inhalt 40 Liter (0,07 /Liter) Art. 981005



-28%
~~2,79~~ **1,99***
 Sack

Spielsand
 0–0,2mm, Sack 20 kg (0,10 /kg) Art. 810149



-17%
~~42,50~~ **34,95***
 Stück

Kabeltrommel Aktion
 230 V, H05VV-F 3x 1,5 mm², Kabellänge 25 m, für den Innenbereich, 4x Schutzkontakt-Steckdosen Art. 341023



-48%
~~0,95~~ **0,49***
 Stück

Bauziegel naturrot
 Hintermauerziegel, Format ca. 25 x 12 x 6,5 cm Art. 830054



-49%
~~7,95~~ **3,99***
 Sack

Schnellbeton
 Ohne Anmischen gebrauchsfertig, schnell erhärtender Beton zur Fixierung von Zaunpfosten, Wäschespinnen, Spielgeräten u. a., erhärtet nach ca. 10 Minuten, Sack 25 kg (0,16 /kg) Art. 811725

Angebote gültig vom 31. 03. bis 12. 04. 2025



Oster-KRACHER

Länge 2 m
-31%
~~2,33~~ **1,60*** /Stück

Länge 3 m
-31%
~~3,49~~ **2,40*** /Stück

Länge 2,5 m
-31%
~~2,91~~ **2,-*** /Stück

Länge 4 m
-31%
~~4,66~~ **3,20*** /Stück

Schalung rau

Nadelholz, Frischeinschnitt Güteklasse 2/3
Maße 120 x 18 mm

Länge 2,0 m	2,33 1,60 /Stück	(6,67 /m ²)	Art. 523004
Länge 2,5 m	2,91 2,00 /Stück	(6,67 /m ²)	Art. 523005
Länge 3,0 m	3,49 2,40 /Stück	(6,67 /m ²)	Art. 523006
Länge 4,0 m	4,66 3,20 /Stück	(6,67 /m ²)	Art. 523105

Latten Nadelholz
-16%
~~1,75~~ **1,50*** /lfm

Latten Nadelholz

Egalisiert, scharfkantig, rau, technisch getrocknet,
Güteklasse 1/2, Maße 40 x 60 mm

Länge 2,0 m	3,00 /Stück	Art. 522278
Länge 2,5 m	3,75 /Stück	Art. 522298
Länge 3,0 m	4,50 /Stück	Art. 522312

Länge 120 cm
-30%
~~19,95~~ **13,95*** /Stück

Länge 200 cm
-28%
~~32,95~~ **23,45*** /Stück

Brett Douglasie mit Baumkante

Massivholzbrett, unbesäumt, glatt, für Wandverkleidung,
Deko oder als Regalbrett, Stärke 30 mm, Breite 26–30 cm
Länge 120 cm (11,63 /lfm) Art. 530037
Länge 200 cm (11,73 /lfm) Art. 530039

SCHHEERER
ZAUNSYSTEME • CARPORTS
... mit Holz und Verstand.



Sichtschutzzaun Rhombus Eco
-20€
~~199,-~~ **179,-*** /Stück

Sichtschutzzaun Rügen Eco

Douglasie unbehandelt, Bretter 15 x 148 mm, einseitige
Deckelschalung, Maße (BxH) 178,5 x 182 cm Art. 912054



Sichtschutzzaun Zingst Eco
-30€
~~199,-~~ **169,-*** /Stück

Sichtschutzzaun Zingst Eco

Douglasie unbehandelt, Bretter 15 x 148 mm, versetzt
bellattet, Maße (BxH) 178,5 x 180 cm Art. 912059

SCHHEERER
ZAUNSYSTEME • CARPORTS
... mit Holz und Verstand.



Sichtschutzzaun Rhombus Eco
-20€
~~199,-~~ **179,-*** /Stück

Sichtschutzzaun Rhombus Eco

Douglasie unbehandelt, Bretter 17 x 72 mm
Maße (BxH) 178,5 x 180,5 cm Art. 912048

Pflanzstab Eiche
-18%
~~0,85~~ **0,69*** /Stück



Pflanzstab Eiche
-20%
~~1,25~~ **0,99*** /Stück



Pflanzstab Eiche

2-seitig sauber gehobelt, 2-seitig mit feinem Hobeltrennschnitt,
einseitig angespitzt, Maße 22 x 22 mm

Länge 600 mm	0,85 0,69 /Stück	Art. 905200
Länge 900 mm	1,25 0,99 /Stück	Art. 905201
Länge 1200 mm	1,65 1,29 /Stück	Art. 905202
Länge 1500 mm	1,98 1,59 /Stück	Art. 905203

Pflanzstab Eiche
-21%
~~1,65~~ **1,29*** /Stück



Pflanzstab Eiche
-19%
~~1,98~~ **1,59*** /Stück



Länge 2 m
-23%
~~5,98~~ **4,58*** /Stück

Länge 3 m
-23%
~~8,97~~ **6,87*** /Stück

Terrassendiele Europäische Lärche

Kombiprofil, Dauerhaftigkeitsklasse 3–4, Maße 21 x 90 mm
Länge 2,0 m (2,29 /lfm) Art. 910249
Länge 3,0 m (2,29 /lfm) Art. 910250





-22%

~~11,50~~ **8,95***

Flasche

Verbundmörtel TVM-PSF

Befestigung hoher Lasten bis zu 3,7t Gewicht, spreizdruckfreie Verankerung, styroldfrei, Verarbeitung bis -5°C möglich, auch in nassen Bohrlöchern verwendbar, Inhalt 300 ml (29,83 /Liter) Art. 192302



Spanplattenschrauben

PowerJet – I-Stern, Senkkopf, verzinkt, Bit, Teilgewinde, mit Fräsrippen

- 4,0 x 40 mm, T20, 900 Stk (0,02 /Stk) Art. 101766
- 4,0 x 50 mm, T20, 600 Stk (0,02 /Stk) Art. 101767
- 4,5 x 50 mm, T20, 500 Stk (0,03 /Stk) Art. 101768
- 4,5 x 60 mm, T20, 500 Stk (0,03 /Stk) Art. 101769
- 4,5 x 70 mm, T20, 400 Stk (0,04 /Stk) Art. 101770
- 5,0 x 60 mm, T20, 400 Stk (0,04 /Stk) Art. 101772
- 5,0 x 70 mm, T20, 350 Stk (0,04 /Stk) Art. 101783
- 5,0 x 80 mm, T20, 300 Stk (0,05 /Stk) Art. 101790
- 5,0 x 100 mm, T20, 200 Stk (0,07 /Stk) Art. 101771
- 6,0 x 80 mm, T20, 200 Stk (0,07 /Stk) Art. 101806
- 6,0 x 100 mm, T20, 150 Stk (0,10 /Stk) Art. 101797



-24%

~~19,80~~ **14,95***

Paket pro Abmessung



-22%

~~10,30~~ **7,95***

Stück

Felgenbürste

Ergonomischer Griff, löst hartnäckige und schwer zugängliche Verschmutzungen von Stahl- und Alufelgen. Weiche Borsten und der ummantelte Draht schützen die Felgenoberfläche. Art. 245165



-18%

~~15,60~~ **12,95***

Flasche

Felgenreiniger Felgenbeast

Lässt Schmutz keine Chance! Für alle Stahl- und Leichtmetallfelgen sowie lackierte, verchromte, polierte und matte Felgen. Entfernt selbst biestige Verschmutzungen. Inhalt 1 Liter Art. 245163



-22%

~~11,50~~ **8,95***

Gebinde

Scheibenreiniger EDELDARK

Gebrauchsfertiger Reiniger für die Scheiben- und Scheinwerferwaschanlage, schafft in Sekunden klare Sicht, mit dem Duft eines edlen Designerparfüms, Gebinde 5 Liter (1,79 /Liter) Art. 242662



-50€

~~249,-~~ **199,-***

Set

Akku-Kompressor-Set 18,0 v Vitas 100

Der perfekte Begleiter auf der Baustelle oder in der Werkstatt, leicht, ölfrei und kompakt, mit Brushless-Motor, Liefermenge 72 Liter/min, 8 bar, inkl. 1 Akku 5,5 Ah Li HD & Ladegerät Art. 259981

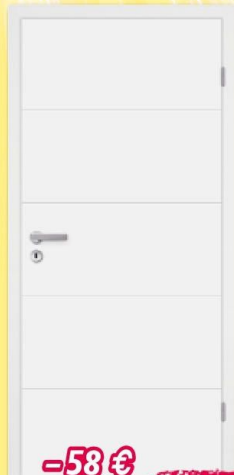
moseltüren

Profiltür

Berlin 4-Line
Weiß RAL 9003,
mit Röhrenspaneinlage,
mit Designkante



- DIN Links/Rechts, Höhe 1985 mm
- Maße 610 mm Art. 663010/11
- Maße 735 mm Art. 663021/33
- Maße 860 mm Art. 663035/169
- Maße 985 mm Art. 663179/206




-58€

~~177,-~~ **119,-***

Stück

Montagefutter

- CPL RAL 9003 weiß
- Mit Designkante RU2, Verstellbereich -0/+17 mm
- DIN Links/ Rechts
- Höhe 1985 mm
- MW 100 mm**
- Maße 610 mm Art. 663061/65
- Maße 735 mm Art. 663062/66
- Maße 860 mm Art. 663063/67
- Maße 985 mm Art. 663064/68
- MW 120 mm**
- Maße 610 mm Art. 663071/75
- Maße 735 mm Art. 663072/76
- Maße 860 mm Art. 663073/77
- Maße 985 mm Art. 663074/78



-35€

~~124,-~~ **89,-***

Stück

Angebote gültig vom 31. 03. bis 12. 04. 2025

Natürliche Böden seit 1950

HARO feiert 2025 beeindruckendes Jubiläum

HARO

Die Geschichte der Hamberger Unternehmensgruppe wurde seit ihrer Gründung 1866 durch innovative Ideen und mutige Entscheidungen geprägt. 1950 investierte man vorausschauend in die moderne Industrieproduktion von mehrschichtigem Parkett – der Startschuss für einen völlig neuen Unternehmenszweig. 75 Jahre später ist HARO Deutschlands größter Parketthersteller. Um das Jubiläumsjahr gebührend zu feiern, hat man für seine Handelspartner ein attraktives Paket mit hochgradigen Aktionen gepackt. Jede Aktion zelebriert 75 Jahre HARO Parkettgeschichte und den Anspruch diesem Erbe heute und in Zukunft gerecht zu werden.

Parkett für alle: HARO revolutionierte die Verlegetechnik

Als Hamberger 1950 mit der Produktion von mehrschichtigem Lamellenparkett begann, war dies zur damaligen Zeit eine bahnbrechende Evolution. Das innovative Herstellungsverfahren ermöglichte die schnellere und effizientere Verlegung zu wirtschaftlichen Preisen und passte hervorragend in die Ära des deutschen Wirtschaftswunders. Damit trug Hamberger mit der Marke HARO zur Erfolgsgeschichte des Wiederaufbaus in der Nachkriegszeit bei.

Holz trifft Technik: Neuartige Oberflächen im Parkettmarkt

Mit dem neuartigen Polymerholz reagierte Hamberger 1979 zielsicher auf den herrschenden Zeitgeist: Durch den Einsatz von moderner Chemie entstand ein mit »härtenden Kunststoffen«, getränktes Parkett, das 4-mal widerstandsfähiger und unübertroffen pflegeleicht war. Heute



steht Natürlichkeit und Authentizität im Fokus der Kundenwünsche. Durch ein patentiertes Herstellungsverfahren erzielt man die Haptik und Anmutung von Jahrzehnte alten Holzdielen mit erhabenen Ästen und natürlichen Vertiefungen.

Boden mit Zukunft: Selbst verlegen leicht gemacht!

Wohntrends sind auch immer Spiegel ihrer Zeit. 1983 reagierte HARO mit dem innovativen System-Fertigparkett auf die wachsende Bewegung des Heimwerkens: Individualität, Kreativität und die aufkommende Fußbodenheizung machten den modernen Systemboden aus Holz zum Verkaufsschlager. Durch die Verwendung nachwachsender Rohstoffe und eine unübertroffene Klimabilanz ist HARO Parkett auch heute der Boden mit Zukunft. Im Jubiläumsjahr wird es eine neue Landhausdiele ECO im praktischen Kofferraumformat geben, die speziell für die Renovierung kleinerer Räume und Wohnungen entwickelt wurde und damit einmal mehr die Vielseitigkeit eines modernen Klassikers beweist.

Design und Innovation

Vor 75 Jahren startete die Parkettfertigung bei Hamberger mit dem sogenannten Lamellenparkett. Das zweischichtig aufgebaute Fertigparkett hatte eine Länge von 200 cm, war 15 cm breit und besaß eine 6 mm starke Nutzschicht aus Eiche. Das innovative Herstellungsverfahren revolutionierte den Bodenmarkt und begründete die HARO Erfolgsgeschichte bis heute. Auch im Jubiläumsjahr wartet man mit einer echten Weltpremiere auf: Das extrabreite Plaza Design erhält einen neuen Look. Ein eleganter Verband ausgewählter Lamellen bringt natürliche Bewegung in die Fläche. Mit dieser echten Produktneuentwicklung sieht man auch im Jubiläumsjahr die Innovationskraft von HARO.

Mitte der 90er-Jahre entwickelte sich das Schiffsbodendesign zum absoluten Verkaufshit. Dieses Parkettformat wurde für HARO so ikonisch, dass die Firma Hamberger branchenintern als »Mr. Schiffsboden« genannt wurde. In den folgenden Jahrzehnten wurde die Landhausdiele zum Verbraucherliebling und HAROs Landhausdiele Eiche Sauvage, die erstmals 2006 auf den Markt kam, etablierte sich als Deutschlands Landhausdiele Nummer 1 mit über 5 Millionen verkauften Quadratmetern.



Fertigparkett 4000 TC naturaLin+
1-Stab Eiche Sauvage strukturiert, mit 4V-Fuge, für Fußbodenheizung geeignet, Nutzschicht ca. 3,5 mm, Stärke ca. 13,5 mm, Maße 175 x 18 cm, Paket ca. 2,52 m² (125,87 /Paket) Art. 477646



Designboden DISANO WaveAqua XL
Landhausdiele XL, mit 4V-Fuge, Abriebgruppe W33, Stärke 8 mm, Maße 220 x 24,3 cm, Paket ca. 2,68 m² (77,38 /Paket) 1-Stab Holznachbildung Eiche Ontario Natur authentisch Art. 477278 Eiche Ontario puro authentisch Art. 477437



Designboden DISANO LifeAqua
Angenehm leise und warm, besonders feuchteunempfindliche und formstabile AquaReject Trägerplatte, Kork-Dämmunterlage, Abriebgruppe W33, Stärke 8,8 mm, Maße 128,2 x 23,5 cm, Paket 2,41 m² 1-Stab Holznachbildung (89,06 /Paket) Berglärche puro strukturiert Art. 471133 Gebirgseiche honig strukturiert Art. 471134 Eiche Phoenix strukturiert Art. 471162



Designboden DISANO LifeAqua XL
Weiche SilentSense Oberfläche, leise und warm, feuchteunempfindliche und formstabile AquaReject Trägerplatte, Kork-Dämmunterlage, Abriebgruppe W33, Stärke 8,8 mm, Maße 203,5 x 23,5 cm, Paket 2,87 m² 1-Stab Holznachbildung (114,63 /Paket) Berglärche cognacbraun strukturiert Art. 471077

Alle Bilder ©HARO Hamberger Flooring GmbH Rosenheim

Brandrisiko durch Mehrfachsteckdosen

Niemals mehrere Steckdosenleisten hintereinander stecken!

Mehrere Steckdosenleisten hintereinander anschließen – Darf man das? Ein Fernseher, zwei Computer und unzählige Haushalts- und Küchengeräte – doch es ist keine Steckdose in der Nähe. In diesem Fall greifen viele zu einer Steckdosenleiste – oder kommen auf die Idee und möchten mehrere Steckdosenleisten hintereinander stecken. Aber warum sollte man mehrere Steckdosenleisten nicht hintereinander stecken?

Eine Steckdosenleiste hat viele Vorteile

Zum einen bietet sie viele Anschlussmöglichkeiten für Geräte, ob mit zwei, sechs oder gar zehn Steckdosen. Zum anderen dient sie als eine Art Verlängerungskabel und kann daher flexibel eingesetzt werden. Soweit so gut – aber was macht man wenn einem das Kabel zu kurz geraten ist? Oder wenn eine Steckdosenleiste doch zu wenige Steckdosen hat? Eine zweite Steckdosenleiste in die erste zu stecken, wäre doch eine gute Idee, oder nicht? Somit könnte man sich zusätzliche Steckplätze verschaffen.



3fach
~~8,20~~
5,95*
Stück

6fach
~~10,95~~
8,95*
Stück

Steckdosenleiste Ecoline
Für den Einsatz im Innenbereich, schräg angeordnete Steckdosen zum bequemen Einstecken von Winkelsteckern, Sicherheitsschalter beleuchtet, zweipolig ein-/ausschaltbar, mit Kinderschutz, Kabellänge 1,5 m, Kabelbezeichnung H05VV-F 3G1,5, Farbe Schwarz, Länge ca. 20,5 bzw. 34 cm
Steckdosenleiste Ecoline- 3fach Art. 310970
Steckdosenleiste Ecoline- 6fach Art. 310973

Warum sollte man mehrere Steckdosenleisten nicht hintereinander stecken?

Bevor Sie auf diese Idee kommen, sollten Sie wissen, dass man generell nicht mehrere Steckdosenleisten ineinander stecken soll. Dies muss sogar (laut VDE 0620) an der Steckdosenleiste mit einem Warnhinweis »nicht hintereinander stecken« vermerkt sein.

Überprüfen Sie die maximale Leistung Ihrer Steckdosenleiste

Auf jeder Steckdosenleiste finden Sie eine Angabe der Leistung die in aller Regel bei ungefähr 3500 Watt liegt. Diese Leistung darf nie im Hausstromnetz überschritten werden. Einfache Berechnung: Wie viele Geräte darf ich an meine Steckdosenleiste anschließen? Auch auf deinen Geräten wirst du auf dem sogenannten »Typenschild« die jeweilige Leistung finden. Beispielsweise verwendest du folgende Geräte zeitgleich mit Hilfe von einer Steckdosenleiste:

- Wasserkocher 2000 Watt
- Kaffeemaschine 900 Watt
- Mikrowelle 1000 Watt

Die Summe aller Leistungen beträgt 3900 Watt. Da die Steckdosenleiste aber nur eine maximale Leistung von ca. 3500 Watt erbringen kann, ist die Steckerleiste bei 3900 Watt überlastet.

Was passiert wenn man mehrere Steckdosenleisten miteinander verbindet?

Wenn eine zweite Steckdosenleiste dran gesteckt wird, verteilt sich die Leistungsaufnahme nicht auf die beiden Steckdosenleisten, sondern sammelt sich nur an einer Steckdosenleiste an. Somit addiert sich die Belastung schnell zu einem zu hohen Gesamtwert und die Leiste ist überlastet.

Warum ist eine Überlastung gefährlich?

Viele denken, dass die Sicherung bei einer Überlastung rausfällt. Dies ist auch richtig, jedoch erst bei einer erheblichen Überschreitung des angegebenen Stromflusses. Das kann dazu führen, dass die Sicherung erst dann raus springt, wenn die Steckdosenleiste schon eine längere Zeit überlastet ist.

Bei der Überlastung einer Steckdosenleiste kann sich diese schon nach wenigen Minuten auf bis zu 200 Grad erhitzen. Daraufhin kann sich ein sogenannter »Schwelbrand« entfachen. Ein Schwelbrand unterscheidet sich von einem normalen Brand, dass keine sichtbaren Flammen bestehen. Ein Brand dieser Art ist deswegen so gefährlich, weil es nicht leicht zu erkennen ist. Staub oder andere leicht entzündliche Materialien können dann dazu führen, dass ein Flammbrand entsteht und im schlimmsten Fall sich dieser weiter verbreitet und die komplette Umgebung Feuer fängt.

*Die Preisreduzierung entspricht dem niedrigsten Preis der letzten 30 Tage.

Hochwertige Qualität und zeitgemäßes Design

Türdesign im Verbund




Zuhause ist der Ort, an dem wir so sein können, wie wir wirklich sind – ohne Kompromisse. Unsere vier Wände sind der Ausdruck unserer Persönlichkeit, ist unser sozialer Mittelpunkt und ein Ort der Gastlichkeit, in dem wir Familie und Freunde gern willkommen heißen. Dabei spielt die Einrichtung unseres Heims eine dominierende Rolle, zeigt sie doch persönliche Individualität bei der Auswahl von hochwertigen Materialien und perfekter Verarbeitung. Türen sind dabei ebenso Teil unseres Zuhauses, wie die Möbel, mit denen wir uns umgeben oder wie die Gestaltung von Wänden und Fußböden. Wer seine Wohnung einheitlich mit Türen ausstatten und dabei nicht auf Vielfalt und Abwechslung verzichten will, findet bei Holz Possling die richtige Auswahl. Das Zauberwort heißt Designverbund.

Fünf Marken – eine Familie

Die fünf Marken der GRAUTHOFF Türengruppe haben sich durch neue Technologien und Ansprüche seit der Firmengründung im Jahr 1956 entwickelt. Jede Marke steht heute für perfekte Qualität und absolute Identifikation mit dem jeweiligen Produkt!

ASTRA

Mit ihrer dezenten Holzstruktur strahlen die Effektwelt-Oberflächen von Astra eine angenehme Atmosphäre mit besonderem Designanspruch aus. Die CPL-Oberflächenoptik offen-



bart sich dabei oft erst auf den zweiten Blick, denn je nach Lichteinfall erleben Betrachter den Effekt mal stärker und mal weniger stark. Aktuell werden insgesamt 37 verschiedene Oberflächen angeboten, davon zwölf Oberflächen in Quer-Optik. Alle Oberflächen sind mit der »Smart2Kante« ausgestattet.

HGM

Bei der aktuellen und zeitgemäßen Echtholz-Kollektion mit über 40 Holzarten von HGM steht die Schönheit des Holzes im Fokus. Angeboten werden geplante wie auch astige Furniere. Geplant bedeutet, dass in Farbe, Zeichnung und Struktur verschiedene Furnierblätter nebeneinander gelegt und verleimt werden. Mittels unterschiedlich breiter und gedrehter Furnierblätter wird eine Optik mit Massivholzcharakter erzeugt. Bei astigem Fur-

nier bleiben die natürlichen Eigenschaften des Holzes bewusst erhalten. Bei der Verwendung von einem mattem Lack wird die Natürlichkeit der Furniere hervorgehoben. Wer es noch natürlicher möchte, kann die Holzart Eiche Natur auch mit geölter Oberfläche bekommen.

Licht & Harmonie

Mit der neuen Variante Lines Art von HGM, die sich durch breitere und flachere Fräsungen gegenüber den bekannten Serien Weiß-Art und White-Line auszeichnet, erhält das Türblatt eine unaufgeregte und gleichmäßige Optik. Die flach ausgeführten Rillenfräsungen wirken elegant und lassen saubere und glatte Übergänge – auch bei sich kreuzenden Linien – zu. Im Designverbund mit dem Spezialisten für Ganzglastüren Licht & Harmonie können gleiche Applikationsmotive ermöglicht werden

Bartels

Wandbündige Türen mit filigranen Schattenfugen sind das Markenzeichen der Aluminiumzarge »Puro« von Bartels. Ein einklickbares Putznetz schafft eine optimale Verbindung zwischen Zargenkante und Mauerwerk. In Kombination mit der filigranen Stahlglastür »Loft« entsteht so ein durchgängiges Designkonzept mit viel Transparenz. Loft besteht aus gepulverten 40-mm-Flachstahlprofilen mit 8-mm-Glashalteleisten, schmalen Sprossen und 6-mm-Einscheiben-Sicherheitsglas. Flexible Türblattmaße und Ausführungen wie Einzel- oder Doppeltüren mit oder ohne Seitenteile, Dreh- und Schiebetüren sowie Pivot-Türen können auch realisiert werden. Als Schließmechanismus sind Magnete eingebaut.



Die Lösung für Ihr Bodenprojekt

Fußbodenheizungen neu definiert – 100prozentig trocken!

Die nachträgliche Montage einer Fußbodenheizung ist im Bestandsbau oder in denkmalgeschützten Gebäuden möglich und kann mit dem richtigen System unproblematisch umgesetzt werden. Eine gute Planung, die Abstimmung auf die örtlichen Gegebenheiten und die Aufbauhöhe des Fußbodens sind dabei wesentliche Komponenten. Die neuen Trockenestrichelemente fermacell® Therm25™ von James Hardie eignen sich ab 25 mm Aufbauhöhe. Sie bieten sowohl Handwerkern als auch Architekten und Planern eine schnelle sowie kosteneffiziente Lösung für komfortable Wärme und profitieren dabei von einer nicht unerheblichen Zeit- und Kostenersparnis. Die Montage ist einfach, die Arbeiten können zügig ausgeführt werden.

Echter Zeitgewinn

Speziell der Holzbau mit seinem hohen Vorfertigungsgrad profitiert dabei von einem schnellen und ausführungssicheren Bodenaufbau mit statischen Vorteilen durch geringes Gewicht. Größter Pluspunkt ist neben dem Zeitgewinn beim Einbau der 100prozentig trockene Einbau, da er keine zusätzliche Feuchtigkeit in die an sich trockene Holzkonstruktion bringt, die oft auch Ursache von Folgeschäden ist.

Keine Einschränkungen

Bereits nach einem Tag nach der Verlegung sind die fermacell® Therm25™ Trockenestrichelemente belegreif. Ein Vorteil, der mittlerweile nicht nur im Holzbau oder bei Modernisierung und Sanierung genutzt, sondern auch gerne im Neubau mitgenommen wird. Auch beim Finish gibt es keine Einschränkungen. Elastische Bodenbeläge wie Laminat, Textil, PVC oder Keramik- und Werksteinbeläge sind ebenso möglich, wie Parkett oder andere Beläge aus Holz.

Integrierte Rohrführung

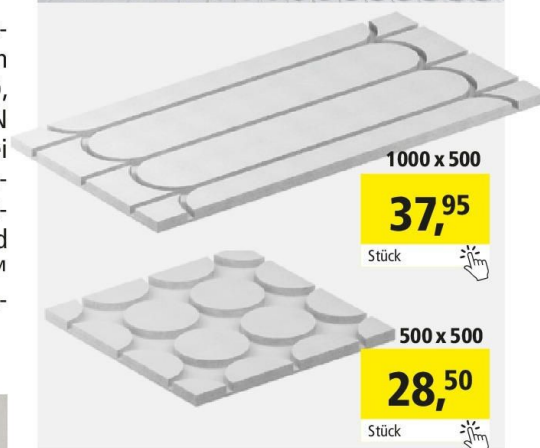
Das Fußbodenheizsystem fermacell® Therm25™ ist mit werkseitig ausgeführten Fräsungen für die Verlegung von Fußbodenheizungsrohren



ausgestattet. Das einzelne Element besteht aus einer 25 mm dicken fermacell® Gipsfaserplatte. Die integrierte Rohrführung ermöglicht eine rationelle Verlegung der Elemente sowie der Fußbodenheizungsrohre. Die Frästiefe beträgt 18 mm und ist damit ideal zur Aufnahme von handelsüblichen 16 mm Kunststoffheizrohren.

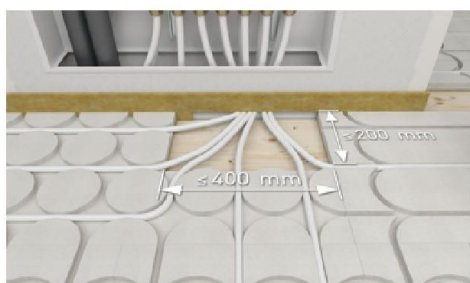
Feuchtraum geeignet

Grundsätzlich kann das Fußbodenheizsystem fermacell® Therm25™ in Feuchträumen der Wassereinwirkungsklassen W0-I (gering), W1-I (mäßig) und W2-I (hoch) gem. DIN 18534 eingesetzt werden. Jedoch muss bei der Wassereinwirkungsklasse W2-I ergänzend die zementgebundene Nassraumplatte fermacell® Powerpanel H₂O verarbeitet und als zusätzliche Lage oberhalb der Therm25™ Elemente verklebt und geschraubt bzw. geklammert werden.




Fußbodenheizelement Therm25

Trockenestrichelemente sind mit integrierten Rohrführungen für Fußbodenheizungen und -kühlungen im Innenbereich. Die Fräsung ermöglicht eine rationelle Verlegung der Elemente und anschließende Legung der Fußbodenheizungsrohre. Stärke 25 mm
 Maße 1000 x 500 mm (75,90 /m²) Art. 850083
 Maße 500 x 500 mm (114,00 /m²) Art. 850073



Schutz vor Staunässe und Pfützen

Moso Terrassendielen ohne Gefälle verlegbar



Nichts schadet dem Naturwerkstoff Holz mehr als Wasser. Regenwasser auf der Holzterrasse kann deshalb schnell zu Problemen führen, wenn keine geeignete Entwässerung vorhanden ist. Ständig das Wasser von der Terrasse zu entfernen ist nicht nur ärgerlich, sondern kann auch schnell zu Schäden an Ihren Terrassendielen führen.

Bombierte Oberfläche

Die neue MOSO® Terrassendiele hat anstelle der geriffelten- oder glatten-, eine bombierte Seite.

»Bombiert« bedeutet, dass die Oberfläche leicht konvex und glatt gehobelt ist. Optisch von einer normalen, glatt gehobelten Outdoor-Diele kaum zu unterscheiden, bringt die neue MOSO® Bamboo X-treme® Diele jedoch einige sehr praktische Vorteile mit sich: Durch die leichte, mittige Überhöhung von 1,5 mm fließt Wasser leicht seitlich ab, sodass die Dielen –



beispielsweise nach Regen – schnell wieder trocken sind und weniger verschmutzen. Daher kann – anders als bei herkömmlichen Outdoor-Dielen – bei der Verlegung auf ein Gefälle verzichtet werden. Die massiven MOSO® Bamboo X-treme® Terrassendielen sind aus einem absolut nachhaltigen Naturmaterial, das hohen Witterungs- und Umwelteinflüssen standhält.

Aus nachhaltigem Naturmaterial

In einem komplexen Thermo-Density® Verfahren werden feine Bambusstreifen unter hohem Druck und großer Hitze so stark gehärtet, dass sie am Ende pilz- und schimmelresistent sind; sie haben bessere Eigenschaften als Tropenholz. Bei dem Prozess kommen weder Fungizide noch Pestizide zum Einsatz – alles geschieht durch biologische Reaktionen ohne Zusatz von Chemikalien. Anschließend werden die behandelten Streifen zu Dielen verpresst. Ihr spezielles, symmetrisch angelegtes Seitenprofil ermöglicht eine schnelle Montage mit einem Clip-System. Durch Nut und Feder an den Stirnseiten kann bei einer Endlosverlegung in beachtlichem Umfang Material und damit Kosten gespart werden.

25 Jahre Garantie

Seit seiner Markteinführung 2009 wurden mehr als dreieinhalb Millionen Quadratmeter MOSO® Bamboo X-treme® Terrassendielen sowohl in Großobjekten als auch im privaten

Wohnungsbau verlegt. Architekten und Planer schätzen die Dielen wegen ihrer technischen Eigenschaften und beeindruckenden CO₂-Bilanz: Bamboo X-treme® erfüllt alle Anforderungen der höchsten Dauerhaftigkeitsklassen nach den aktuellen EU-Normen. Die offizielle CO₂-Bilanz der nach ISO 14040 und 14044 FSC-zertifizierten Dielen bestätigt, dass sie CO₂-neutral und besser sind. Diese hohe Qualität ermöglicht auch die lange Garanzzeit von 25 Jahren.



Herausgeputzt in die neue Saison

STIHL

Gartenmöbel reinigen mit dem Stihl RE 100 Hochdruckreiniger

Die neue Gartensaison steht unmittelbar bevor – Zeit sich mit der Reinigung der Gartenmöbel zu beschäftigen. Warum Sie Ihre Gartenmöbel regelmäßig reinigen sollten? Ganz einfach: Sie stehen mehrere Monate im Jahr draußen und sind während dieser ganzen Zeit äußeren Einflüssen ausgesetzt, die ihre Spuren hinterlassen. Dabei spielen natürlich Faktoren wie Qualität, Verarbeitung und Material Ihrer Gartenmöbel eine wichtige Rolle aber regelmäßiges Reinigen und Pflegen ist trotz allem unabdingbar. Nur so verlängern sie Lebensdauer und Funktionalität – und sorgen dank Putzen und Pflegen immer für einen strahlenden Start in die Gartensaison.



Wie reinigt man Gartenmöbel aus Holz?

Als einfache Pflege für zwischendurch empfehlen wir Ihnen, mit einem weichen Tuch hin und wieder über die Möbel zu wischen. Dadurch entfernen Sie Staub und andere Unreinheiten, die, wenn sie zu lange am Möbelstück haften bleiben, die Möbelloberfläche angreifen können. Mindestens einmal im Jahr – dazu bietet sich das Frühjahr an – gehört eine gründliche Reinigung Ihrer Gartenmöbel fest in Ihren Gartenkalender. Gartenmöbel aus Holz reinigt man vor allem vorsichtig und mit möglichst pH-neutralen Reinigungsmitteln: Entweder mit einer weichen Bürste, die man in Richtung der Holzmaserung über das Holz führt, oder mit einem Hochdruckreiniger auf sehr niedriger Stufe. Anschließend das Holz mit klarem Wasser nachwischen oder -spülen und ganz trocknen lassen.

Ideal für den Einsatz in Haus und Garten

Der Elektro-Hochdruckreiniger RE 100 PLUS CONTROL von STIHL ist ein robustes und besonders komfortables Reinigungsgerät, das sich ideal für Einsätze rund ums Haus und im Garten eignet. Mit der CONTROL-Funktion und der Druckverstellung per Knopfdruck können Sie den gewünschten Druck direkt an der Hochdruckpistole einstellen und die gewählte Druckstufe wird mittels LED-Anzeige angezeigt. Die Hochdruckpumpe aus Aluminium erzeugt einen maximalen Druck von 150 bar und ermöglicht somit effektive Reinigungsergebnisse.

Der Hochdruckreiniger RE 100 PLUS CONTROL ist mit verschiedenen Düsen ausgestattet, die eine effektive Reinigung unterschiedlicher Oberflächen ermöglichen. Die 3-in-1-Düse an der Sprühdüse bietet Ihnen die Wahl zwischen Rotordüse, Flachstrahldüse oder Reinigungsmitteldüse. Die Reinigungsmitteldüse ermöglicht Ihnen zudem das Zuführen von Reinigungsmitteln aus dem integrierten 500-ml-Reinigungsmittelbehälter.

Leichte und komfortable Handhabung

Die Anti-Drill-Schnellkupplung an der Hochdruckpistole sorgt dafür, dass sich der Hochdruckschlauch beim Reinigen nicht verdreht. Die integrierte Schlauchtrommel mit Schlauchführung ermöglicht eine komfortable Handhabung und platzsparende Aufbewahrung des sieben Meter langen Hochdruckschlauchs. Die Parkposition dient zum Abstellen der Hochdruckpistole während einer Arbeitspause oder zum Ende der Reinigung. Zusätzlich ist der RE 100 PLUS CONTROL mit einem Transportgriff und integrierten Transporträdern ausgestattet, um einen komfortablen Transport zum nächsten Einsatzort zu ermöglichen. Durch optionales Zubehör wie dem Fahrzeugreinigungssset kann der Hochdruckreiniger auch für spezifische Reinigungsaufgaben angepasst werden. Insgesamt bietet der RE 100 PLUS CONTROL eine leichte und komfortable Handhabung, ein umfangreiches Zubehör und eine robuste Bauweise.



254,-

Stück



Hochleistungsreiniger RE 100 Plus Control

Für Kaltwasser, 3-in-1-Düse, Arbeitsdruck 110 bar, min. Wasserdurchsatz 350 l/h, max. Wasserdurchsatz 450 l/h, max. Wasserzulauftemperatur 40 °C, 500 ml Reinigungsmittelbehälter, Hochdruckschlauchlänge 12–7 m, mit Anti-Drill-Schnellkupplung, Leistungsaufnahme 2,1 kW, Schallleistungspegel 89 dB(A) 2, Nennspannung 220–230 V, Gewicht, betriebsbereit 9 kg Art. 942008

Unser Service für Sie



5% extra gespart!
10. Mai 2025
BONUS CASH CARD-Tag

An diesem Tag erhalten Sie als BonusCashCard-Kunde auf Ihren Einkauf zusätzlich zum Staffelpbonus



5% Sofort-Rabatt!*

Bonusstafel	
Jahresumsatz ab	Rückvergütung
150,- €	1 % Bonus
500,- €	2 % Bonus
2.000,- €	3 % Bonus
5.000,- €	4 % Bonus
10.000,- €	5 % Bonus

Mehr Informationen unter possling.de

* Ausgenommen sind Sonderposten, Sonder- und Aktionspreise, Dienstleistungen und Einzelvereinbarungen. Eine Kombination mit weiteren Rabatten ist ausgeschlossen.

Aktuelle Seminarangebote



Die schöne Fassade – Saint-Gobain Weber/NMC

Sanierung gerissener und veralgter Hauswände – robuste, elegante Design-Elemente



Termin	Filiale
08. 04. 2025	F-Olbricht-Damm
09. 04. 2025	Haarlemer Straße
10. 04. 2025	Landsberger Straße



Das dichte Dach – MOGAT

Sanierung und Entsorgung von Bitumenbahnen



Termin	Filiale
13. 05. 2025	F-Olbricht-Damm
14. 05. 2025	Haarlemer Straße
15. 05. 2025	Landsberger Straße



Informationen und Online-Anmeldung: www.possling.de/seminare-und-exkursionen.php
Anmeldeschluss ist jeweils 3 Werktage vor Kurstermin. Seminarbeginn ist jeweils 16.30 Uhr bis ca. 19.00 Uhr. Die Teilnahmegebühr beträgt 15 Euro. (Sie erhalten am Ende der Veranstaltung einen Gutschein in gleicher Höhe, der bei einem späteren Einkauf verrechnet wird.) Änderungen vorbehalten.
Anmeldung unter possling.de oder gebührenfrei unter der Hotline 0800 / 767 75 46

Unsere Zertifizierungen



Nur die in diesem Dokument als solche erkennbaren Produkte sind FSC®- bzw. PEFC zertifiziert.



Holz Possling-Service

- Kompetente Fachberatung
- Computerplanung
- Mengenermittlung
- Seminarservice
- Praxisvorführungen
- Farben-Misch-Service
- Platten- und Holzzuschnitt
- Werkzeugschärfdienst
- Schlüsseldienst
- Drivelen
- STIHL-Werkstatt
- Lieferservice Berlin und Umland auch mit Kranfahrzeugen
- Verleih von PKW-Anhängern und LKW an Selbstfahrer
- Kostenloses Parkplatzangebot
- Geschenk- und Einkaufsgutscheine
- Kundenkarten für günstigen Einkauf
- Rücknahmegarantie
- Bargeldlose Zahlung:



In allen Filialen erhältlich



Sortimentsauswahl
Holz Possling
Wirklich alles zum Bauen!

Auszug aus dem Lagerprogramm

Haarlemer Straße 57 · 12359 Berlin Britz · Tel. (030) 6 00 91-0
Landsberger Straße 9 · 12623 Berlin Mahlsdorf · Tel. (030) 5 65 80-0
Friedrich-Olbricht-Damm 65 · 13627 Berlin Charlottenburg · Tel. (030) 4 22 86-0

2/2025 · Preisgarantie vom 31. 03. bis 12. 04. 2025 bei sofortiger Bezahlung und solange der Vorrat reicht. Bei Lieferung gelten unsere allg. Lieferbedingungen. Die Preisangebote verstehen sich in Euro inkl. gesetzlicher MwSt., sind nicht rabattfähig, unmontiert und ohne Dekoration. Irrtum und Darstellungsfehler vorbehalten; Farbabweichungen sind möglich. Aufgrund von begrenzten Vorratsmengen können einige Produkte bereits am ersten Tag ausverkauft sein. Abgabe nur in einzelhandelsüblichen Mengen. Sortimentsänderungen in gleichwertiger oder verbesserter Qualität sowie Abweichungen gegenüber den abgebildeten Artikeln vorbehalten. Innerhalb von 14 Tagen können Sie jeden originalverpackten und unbeschädigten Artikel umtauschen oder gegen Erstattung des vollen Kaufpreises zurückgeben. Erforderlich ist die Vorlage des Kassensbons. Davon ausgenommen sind Artikel 2. Wahl, Sonderbestellungen, Zuschnittware, geöffnete Pakete oder einzelne Elemente. Possling GmbH & Co. KG, Sitz der KG: Berlin HRA 1666, persönlich haft. Ges.: Possling Verwaltungs GmbH, Sitz der GmbH: Berlin HRB 68858, Geschäftsführer Lars Tennert, Hauptsitz: Haarlemer Str. 57, 12359 Berlin, Ust. Id. DE13582394 | © Konzept und Produktion: info@barthel-art.de

