

Holz- & Baukatalog

2025/26

Stand 01.04.2025

Wohnen mit Holz
Bauen mit Holz
Haus und Garten
Bauelemente
Beschlage
Eisenwaren
Baustoffe
Bad und Fliesen
Farben und Lacke
Werkzeug

Sortiments-
auswahl

Holz
Possling
Wirklich alles zum Bauen



Herzlich willkommen bei Holz Possling!

Freundlichkeit und Kompetenz

Seit 184 Jahren gilt Holz Possling als der fachkundige Berliner Spezialist für Holz in allen Formen und Ausführungen. Holz Possling bietet Ihnen aber viel mehr als nur Holz: In unseren sehr gut sortierten Fachmärkten halten wir für Sie auf über 165.000 m² Lager- und Verkaufsfläche mehr als 75.000 verschiedene Artikel des Bau- und Heimwerkerbedarfs bereit. Dieser Katalog stellt nur einen kleinen Auszug unseres umfangreichen Sortiments vor. Wenn Sie etwas nicht finden, dann fragen Sie bei uns nach. Wir senden Ihnen ausführliches Informationsmaterial. Bei Holz Possling treffen Sie in drei Filialen in Berlin auf über 450 qualifizierte Mitarbeiter. Das sind 900 offene Ohren für Ihre wichtigen Belange. Wenn Sie einen unserer Fachverkäufer ansprechen, werden Sie

merken, dass Sie mit einem erfahrenen Spezialisten reden, der Ihnen kompetent Auskunft zu unseren Produkten und hilfreiche Hinweise zu deren Verarbeitung gibt.

Ob auf dem Holzplatz, in der Fachabteilung oder an der Kasse: Unser Team legt größten Wert darauf, Sie gut und freundlich zu beraten. Wir freuen uns auf Ihren Besuch!





DriveIn – Reinfahren, aufladen, fertig!

Bei Holz Possling schon immer Standard: DriveIn. Sperrige Artikel, Stammware, große Gebinde etc. will niemand gern durch den Baumarkt zum Parkplatz bringen. Wenn Sie solche Produkte gekauft haben, dann folgen Sie nach kurzer Anmeldung bei Ihrem Verkaufsberater zur Abholung einfach den DriveIn-Schildern und lassen sich die Artikel direkt auf die Ladefläche Ihres LKW setzen. Bequemer geht's wirklich nicht!

Wohnen mit Holz

ab Seite 6



Bauen mit Holz

ab Seite 34



Haus und Garten

ab Seite 68



Bauelemente

ab Seite 110



Beschläge

ab Seite 138



Baustoffe

ab Seite 146



Bad und Fliesen

ab Seite 164



Farben und Lacke

ab Seite 176



Werkzeug

ab Seite 180



FliesenMagazin in Britz

Die Fliesenwelt von Holz Possling finden Sie in der Haarlemer Straße in einer über 1.100 m² großen Verkaufshalle. Aber auch in der Landsberger Straße und am Friedrich-Olbricht-Damm halten wir für Sie eine Auswahl von über 500 verschiedenen Fliesensorten in unterschiedlichsten Farben, Oberflächen, Arten, Formaten gleich zum Mitnehmen bereit. Namhafte Marken garantieren hohe Qualität, Lieferfähigkeit und Nachkaufgarantie Ihrer Wunschfliese. Unsere Mitarbeiter stehen Ihnen gerne beratend zur Seite.



Kundenseminare

Einen idealen Weg, um Ihr Fachwissen auf bequeme Weise auf- und auszubauen, bietet unser breites Seminarangebot. Fachspezialisten informieren Sie über alles Wichtige, um Ihr Bauprojekt bestens gelingen zu lassen. Die Seminare sind jeweils von 16.30 bis ca. 19 Uhr geplant. Gebührenfreie Anmeldung unter Tel. 0800 – 7677546 oder unter possling.de. Die kostenpflichtige Teilnahme in Höhe von 15 € wird zum Seminarende in Form eines Einkaufsgutscheines erstattet (sofern nicht anders angegeben).

Online immer aktuell

Entdecken Sie attraktive Angebote, unseren Newsletter, Kataloge und Magazine sowie Aktuelles zum Baugeschehen, zu Bautipps, Gesetzesänderungen oder Messen. Dieser Katalog stellt nur einen Auszug dar – unter Sortiment stöbern Sie durch das große Gesamtangebot von Holz Possling. Stellen Sie sich eine Merkliste zusammen und senden uns diese bequem per E-Mail als Auftragsgrundlage. Sparfüchse werden sicher bei den Angeboten fündig. Besuchen Sie uns auf possling.de.



Auch mobil erreichbar!



Unsere Serviceleistungen für Sie:



Holzzuschnitt

Erfahrene Mitarbeiter schneiden nach Ihren Maßangaben millimetergenau zu. Beahlt wird nur das, was Sie benötigen. Eine Bekantung mit einer ABS- oder Melaminkante fertigen wir auf Wunsch. Unsere Experten helfen Ihnen gerne.



Farbmischung

Wir mischen Ihren Wunschfarbton: Lacke, Dispersions- und Latexfarben für Innen- und Fassadenfarben für den Außenbereich. Mit Farbmessgeräten treffen wir immer den richtigen Ton, z.B. nach dem RAL-, Caparol- oder NCS-System.



Schlüsseldienst

Den perfekten Ersatzschlüssel fertigen wir Ihnen in unserem Beschlagsbereich. Gegen eine geringe Gebühr erhalten Sie innerhalb weniger Minuten einen 100% passgenauen Ersatz, natürlich gleich zum Mitnehmen.



Miet-LKW & -Anhänger

Der Einkauf passt nicht in Ihr Auto? Dann mieten Sie sich einen Transporter direkt bei Holz Possling und bringen Ihren Einkauf bequem nach Hause. Nutzen Sie unsere Transportlösung bei sperrigen oder großen Gegenständen.



Gutscheine

Mit einem Wertgutschein von Holz Possling erfüllen Sie Wünsche von Heim- und Handwerkern. Die Gutscheine erhalten Sie an unserer Fachmarktinformation und können in jeder Filiale eingelöst werden.



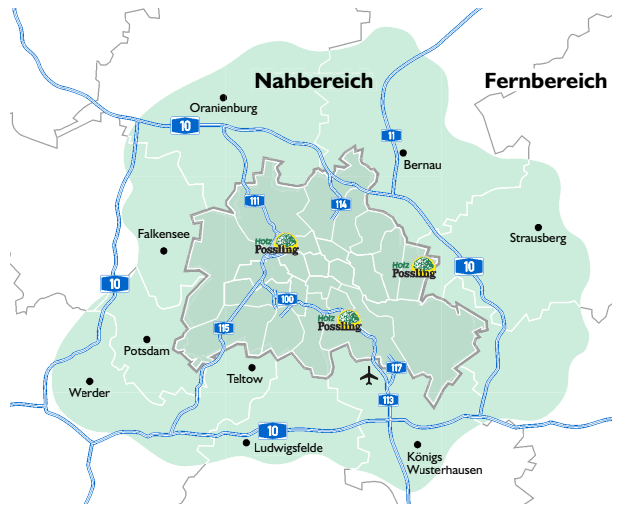
Rückgaberecht

Innerhalb von 30 Tagen können Sie jeden originalverpackten, unbeschädigten und verkaufsfähigen Artikel umtauschen oder gegen Gutschrift zurückgeben (außer Sonderbestellungen, Zuschnittware, Abverkaufware und Artikel 2. Wahl).

Lieferservice

Alle Preise in diesem Katalog sind Abholpreise. Lassen Sie sich Ihren Einkauf bequem nach Hause oder auf die Baustelle liefern. Besteht Ihr Einkauf aus paketfähigen Artikeln, versenden wir sie per Post. Stück- und Sperrgüter liefern wir mit geringen Versandkosten innerhalb von drei Tagen mit unseren 20 hauseigenen Lieferfahrzeugen im Nahbereich aus. Die Lieferung erfolgt werktäglich bei befahrbarer Zuwegung frei LKW (Abladehilfe erforderlich). Belieferung palettierter Waren erfolgt gegen eine zusätzliche Krangebühr bis Bordsteinkante. Die Ware wird daher unter Umständen nicht bis an die endgültige Verwendungsstelle gebracht. Für eilige Lieferungen haben wir unseren Express-Lieferservice eingerichtet und liefern sie mit einem Kleintransporter aus. Bei weiteren Fragen zum Thema Versand und Speziallieferungen sprechen Sie bei Ihrem nächsten Besuch gern unsere Mitarbeiter an.

Paketversand	bis 400,- €	
max. 30 kg, Maße 120 x 60 x 60 cm	10,40 €	
Lieferservice	bis 2.000,- € ab 2.000,- €	
im Nahbereich	69,95 €	49,95 €
optionale Kranentladung (für Schüttgüter gelten gesonderte Anfuhrbedingungen)	+ 23,- €	+ 23,- €
Expresslieferung Sprinter/Kurierdienst		
im Nahbereich	79,95	



Genießen Sie Einkaufsvorteile mit der BonusCashCard!

Die besonders günstigen Artikel sind im Katalog als **DauerNiedrigpreis** gekennzeichnet. Unseren treuen Endverbrauchern bieten wir zudem einen besonderen Einkaufsvorteil mit unserer BonusCashCard. Sammeln Sie damit Ihre Umsätze, dann können Sie mit attraktiven Bonuszahlungen rechnen. Legen Sie uns dazu die Bonus-CashCard bei Ihren künftigen Einkäufen vor. Wir überweisen Ihnen nach Ablauf des Kalenderjahres eine Rückvergütung auf Ihre gesamten Einkäufe entsprechend nebenstehender Tabelle.



Jeder bezahlte Umsatz zählt mit*. Sie können Ihre Belege auch jederzeit online in Ihrem Kundenkonto einsehen. Die BonusCashCard ist nicht übertragbar und fest mit Ihrer Kundennummer verbunden.

An ausgewählten Samstagen erhalten Sie als BonusCashCard Kunde zusätzlich zum Staffel-Bonus 5 % Sofortrabatt auf Ihren Einkauf*. Neben Bargeld akzeptieren wir eine Vielzahl bargeldloser Zahlungsmethoden.

* ausgenommen ☹ Sonderpreise, Bücher, Gutscheine, Pfand und Dienstleistungen

ab Jahresumsatz von	Bonus auf bonusfähigen Umsatz
150 €	1%
500 €	2%
2.000 €	3%
5.000 €	4%
10.000 €	5%

BonusCashCard-Tage 2025

Samstag, **10.05.2025**
 Samstag, **07.06.2025**
 Samstag, **12.07.2025**
 Samstag, **13.09.2025**
 Samstag, **11.10.2025**
 Samstag, **15.11.2025**
 Samstag, **13.12.2025**

Impressum

Possing GmbH & Co. KG
 Haarlemer Straße 57
 12359 Berlin
 E-Mail: info@possing.de
 USt-Ident.-Nr.: DE 135852394
 Sitz der KG: Berlin, HRA 1666

Pers. haft. Ges.: Possing Verwaltungs GmbH
 Sitz der GmbH: Berlin, HRB 68858
 Geschäftsführer: Lars Tennert
 Gestaltung: Sommerfeldt & Netzer, www.sommerfeldt-netzer.de
 Titelbild: AdobeStock_183347849
 Druck: Mohn Media Mohndruck GmbH

Wohnen mit Holz

Finn-Hobeldielen Kiefer

A-Sortierung

spezialgetrocknet 9% (+/-2%)
rundum Nut und Feder, leicht gefast

Art. Nr.	Querschnitt	Längen	€/m ²
541065	21 x 142 mm	235 – 415 cm	35,95
541079	27 x 142 mm	235 – 505 cm	45,50
541097	27 x 190 mm	235 – 505 cm	46,95
541115	32 x 215 mm	235 – 475 cm	58,95

Kurzlängen 175-205 cm

Art. Nr.	Querschnitt	Längen	€/m ²
541074	27 x 142 mm	175/205 cm	45,50
541092	27 x 190 mm	175/205 cm	46,95
541110	32 x 215 mm	175/205 cm	58,95

Kiefer endbehandelt A-Sortierung

endbehandelt mit Osmo-Hartwachsöl, spezialgetrocknet 9% (+/-2%), rundum Nut und Feder

Art. Nr.	Querschnitt	Längen in cm	€/m ²
541044	21 x 142 mm	235/295/415	47,95
541051	27 x 142 mm	235/295/415	57,95
541058	27 x 190 mm	235/295/415	57,95



20,95/m²

Finn-Hobeldielen Kiefer II. Wahl

Finn-Hobeldielen, Kiefer II. Wahl

mehr Holzfehler als in A/B-Sortierung
teilweise ausgefallene Äste, Risse und Hobel-
fehler, rundum Nut und Feder spezialgetrock-
net 9% (+/-2%), Anfallware

Lagervorrat und Längen bitte erfragen


Art. Nr.	Querschnitt	€/m ²
541126	21 x 142 mm	Ⓢ 20,95
541138	27 x 142 mm	Ⓢ 26,50
541167	27 x 190 mm	Ⓢ 26,95
541184	32 x 215 mm	Ⓢ 33,50



Hobeldiele Redpine

Aktuelle Preisinformationen erhalten Sie in
unseren Märkten oder auf possling.de

Hobeldielen



Karelische Hobeldielen Kiefer

A/B-Sortierung

spezialgetrocknet 9% (+/-2%)

rundum Nut und Feder, Deckbreite 180 mm

Art. Nr.	Querschnitt	Längen	€/m ²
540034	27 x 190 mm	325/475 cm	Ⓢ 35,40



Hobeldielen Fichte

A/B-Sortierung, getrocknet ca. 16% (+/-2%)
Deckbreite 111 mm

Art. Nr.	Querschnitt	Längen	€/m ²
540003	19 x 121 mm	210 – 360 cm	21,50



Hobeldielen Redpine

A-Sortierung, im Prinzip astrein

spezialgetrocknet 9% (+/-2%)

rundum Nut und Feder, Deckbreite 134 mm

Art. Nr.	Querschnitt	Länge	€/m ²
541363	21 x 134 mm	360 cm	69,00



Weitere Gestaltung-
ideen entdecken Sie
in unserer Broschüre
Fußböden

©Foto: Hamburger Flooring



Hobeldielen

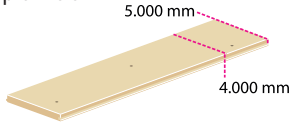
Alle Kiefer Hobeldielen auf einen Blick



Märkische Hobeldiele

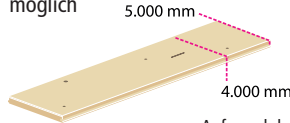
Premium-Sortierung

32 x 256 mm, Deckbreite 248 mm (Art.-Nr. 520118), für die besonderen Ansprüche, max. 3 Äste pro Diele



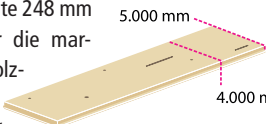
Landhaus-Sortierung

32 x 256 mm, Deckbreite 248 mm (Art.-Nr. 520000), max. fünf Holzmerkmale Äste/Dübel pro Diele sowie Punktäste möglich



Rustikal-Sortierung

32 x 256 mm, Deckbreite 248 mm (Art.-Nr. 520130), für die markante Optik, max. 5 Holzmerkmale Äste/Dübel pro lfm sowie Punktäste



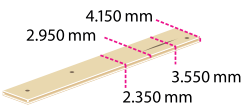
Aufgrund der außergewöhnlichen Dimensionen, sind nicht immer alle Längen verfügbar. Bitte erfragen Sie den Lagervorrat.

Bei Märkischen Hobeldielen sind auch Sonderlängen bis 6 m möglich. Fragen Sie in unseren Fachabteilungen nach.

Finn-Hobeldiele naturbelassen

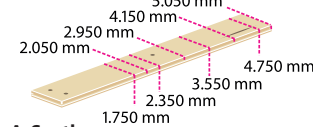
A-Sortierung

21 x 142 mm, Deckbreite 132 mm (Art.-Nr. 541065)



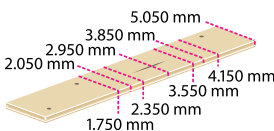
A-Sortierung

27 x 142 mm, Deckbreite 132 mm (Art.-Nr. 541079)



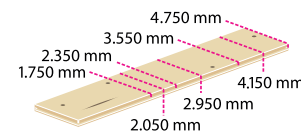
A-Sortierung

27 x 190 mm, Deckbreite 180 mm (Art.-Nr. 541097)



A-Sortierung

32 x 215 mm, Deckbreite 205 mm (Art.-Nr. 541115)

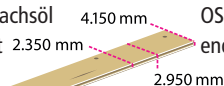


Finn-Hobeldiele wohnfertig

A-Sortierung

21 x 142 mm, Deckbreite 132 mm (Art.-Nr. 541044)

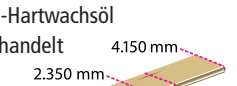
OSMO-Hartwachsöl endbehandelt



A-Sortierung

27 x 142 mm, Deckbreite 132 mm (Art.-Nr. 541051)

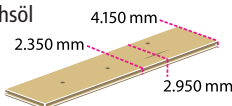
OSMO-Hartwachsöl endbehandelt



A-Sortierung

27 x 190 mm, Deckbreite 180 mm (Art.-Nr. 541058)

OSMO-Hartwachsöl endbehandelt



55,95/m²
Rustikal Sortierung

Märkische Hobeldielen Kiefer

naturbelassen, erzeugt aus bester Brandenburger Stammkiefer spezialgetrocknet 10 – 12%

Premium Sortierung

Art. Nr.	Stärke	Breite	Längen	€/m ²
520118	32 mm	256 mm	400, 500 cm	94,00

Landhaus Sortierung

Art. Nr.	Stärke	Breite	Längen	€/m ²
520000	32 mm	256 mm	400, 500 cm	71,35

Rustikal Sortierung

Art. Nr.	Stärke	Breite	Längen	€/m ²
520130	32 mm	256 mm	400, 500 cm	55,95





Eiche Rustikal, unbehandelt

Massivholzdielen Eiche

Eiche Rustikal, unbehandelt, System 220

20 x 160 mm, Längen fallend 60 – 220 cm, Paket à 5 Lagen = 1,76 m²

Art. Nr.	Holzart	€/m ²
473900	Eiche Rustikal	74,95



Eiche Natur, unbehandelt

Eiche Natur, unbehandelt, System 250

20 x 160 mm, Längen fallend 50 – 200 cm, Paket à 5 Lagen = 2,00 m²

Art. Nr.	Holzart	€/m ²
473902	Eiche Natur	99,95



Eiche Rustikal, geölt

Eiche Rustikal, endbehandelt, gebürstet, geölt

15 mm x 139 mm, Länge 147,3 cm, 4-seitig gefast, 8 Lagen = 1,648 m²

Art. Nr.	Holzart	€/m ²	ab 30 m ²	ab 100 m ²
477192	Eiche Rustikal gebürstet, geölt	87,00	82,00	78,00

Mosaikparkett

Würfel

Stärke 8 mm, 640 x 320 mm, Paket 20 Lagen = 4,096 m²

Art. Nr.	Holzart	€/m ²	ab 30 m ²	ab 100 m ²
470902	Eiche Natur	26,95	25,95	24,50
471110	Eiche Rustikal	21,95	20,80	19,80



Mosaikparkett
Eiche natur Würfel



Mosaikparkett
Eiche rustikal Würfel

Mosaikparkett Englischer Verband

Stärke 8 mm, 640 x 274 mm, Paket 17 Lagen = 2,98 m²

Art. Nr.	Holzart	€/m ²	ab 30 m ²	ab 100 m ²
471843	Eiche natur	28,95	27,50	25,95
471845	Eiche rustikal	24,50	23,50	21,95



Mosaikparkett Eiche natur
Englischer Verband



Mosaikparkett Eiche rustikal
Englischer Verband


Industrieparkett Eiche

Stärke 23 mm (Hochkantlamelle), 160 x 8 mm, unbehandelt

Art. Nr.	Holzart	€/m ²	ab 30 m ²	ab 100 m ²
470789	Eiche	45,95	43,50	41,50



Bambus gedämpft, unbehandelt



Hochkantlamellenparkett
Eiche unbehandelt

Bambus gedämpft, unbehandelt

18 x 160 mm, Länge 190 cm, 4-seitig gefast, Paket à 3 Stück = 0,912 m²

Art. Nr.	Holzart	€/m ²	ab 30 m ²	ab 100 m ²
470559	Bambus gebürstet	89,95	84,95	79,95



Fertigparkett

HARO Parkett Serie 4000

Schiffsboden Permadur naturmatt, Nutzschrift ca. 3,5 mm, Stärke 13,5 mm, Top Connect®, Abmessung 220 x 18 cm, Paketinhalt 3,17 m²

Art. Nr.	Holzart	€/m ²	ab 30 m ²	ab 100 m ²
471152	Eiche Trend	49,95	48,50	46,95

NaturaDur, Top Connect®, Nutzschrift ca. 3,5 mm, Stärke 13,5 mm, Abmessung 220 x 18 cm, Paketinhalt 8 Stck = 3,17 m²

Art. Nr.	Holzart	€/m ²	ab 30 m ²	ab 100 m ²
471213	Eiche lichtweiß Family strukturiert	39,95		

Art. Nr.	Holzart	€/m ²	ab 30 m ²	ab 100 m ²
474604	Eiche Trend strukturiert	49,95	47,50	44,95



3-Stab Eiche lichtweiß Family strukturiert

Serie 4000 LHD naturaLin®plus Natur-Öl Oberfläche **naturaLin plus** strukturierte Oberfläche, mit Längsfase 4V, Top Connect®, Nutzschrift ca. 3,5 mm, Stärke 13,5 mm, Abmessung 175 x 18 cm, Paketinhalt 2,52 m²

Art. Nr.	Holzart	€/m ²	ab 30 m ²	ab 100 m ²
477645	Eiche Sauvage strukturiert	61,00	58,95	57,95

Serie 2500 LHD NaturaDur mattes Oberflächen Finish **naturaDur** 2V Micro, Stärke 12 mm, Abmessung 220 x 18 cm, Paketinhalt 2,38 m²

Art. Nr.	Holzart	€/m ²	ab 30 m ²	ab 100 m ²
476183	Eiche Universal strukturiert	58,95	57,95	53,95

Serie 2500 Schiffsboden NaturaDur mattes Oberflächen Finish

Art. Nr.	Holzart	€/m ²	ab 30 m ²	ab 100 m ²
470004	Bergahorn Favorit	48,95	46,50	43,95

Serie 2500 Schiffsboden naturaLin®plus Natur-Öl **naturaLin plus**

Art. Nr.	Holzart	€/m ²	ab 30 m ²	ab 100 m ²
476181	Eiche Favorit strukturiert	48,95	46,50	43,95



LHD 4000 Eiche Sauvage strukturiert



HARO

Stab Allegro Eiche Objekt

HARO Parkett 4000 Stab Allegro

NaturaDur, Nut & Feder, 2-Schicht Aufbau, Nutzschrift ca. 3,5 mm, Stärke 10 mm, Abmessung 49 x 7 cm, 72 Dielen, Pack = 2,47 m²

Art. Nr.	Holzart	€/m ²	ab 30 m ²	ab 100 m ²
471189	Eiche Objekt naturaDur	48,95	46,50	43,95



Eiche Trend strukturiert



Eiche Universal strukturiert



Admonter 

Kiefer basic

Admonter Fertigparkett Landhausdielen

3-Schicht, Decklage ca. 3,6 mm, geschliffen, Naturöl, Easy-care-lock-it
Kiefer geölt: Stärke 15 mm, 185 x 16,1 cm, Paket = 7 St. 2,08 m²

Art. Nr.	Holzart	€/m ²	ab 30 m ²	ab 100 m ²
470842	Kiefer basic, braun gekittet	49,95	47,50	44,95

Lärche geölt: Stärke 15 mm, 240 x 19,5 cm, Paket = 7 St. 3,276m²

Art. Nr.	Holzart	€/m ²	ab 30 m ²	ab 100 m ²
471369	Lärche naturelle, braun gekittet	59,95		



Kährs

Artisan Eiche Straw

Kährs Artisan Collection

Landhausdielen, Naturöl, WOODLOCK®
Stärke 15 mm, 190 x 19 cm, Paket = 6 St. ~2,17 m²

Art. Nr.	Holzart	€/m ²	ab 30 m ²	ab 100 m ²
471877	Eiche Straw	63,95	61,00	57,95



Lärche geölt



Weitere Infos und Produkte finden Sie in unserem Online-sortiment auf possling.de/fussboden



Fertigparkett

European Collection

Schiffsboden 3-Stab, Mattlack, WOODLOCK® 5S
 Stärke 13 mm, 242,3 x 20 cm, Paket = 7 St. ~3,4 m²

Art. Nr.	Holzart	€/m ²
470642	Eiche Erve Lively	€ 36,95



European Eiche Erve Lively



DaCapo Eiche Decorum

DaCapo Collection

2-Stab Dielen in Altholzdesign mit lebhafter Sortierung, handgehobelt
 Naturöl, WOODLOCK®, Nutzsicht bis 3,5 mm
 Stärke 15 mm, Abmessung 190 x 19 cm, Paket = 6 St. ~2,17 m²

Art. Nr.	Holzart	€/m ²	ab 30 m ²	ab 100 m ²
476048	Eiche Domo	89,95	84,95	79,95
476049	Eiche Decorum	89,95	84,95	79,95



Flora Eiche Edelweiß

Flora Collection

Landhausdielen mit lebendigem Charakter, rundum microgefäst, ge-
 bürstet, Natur geölt, WOODLOCK® 5G, Nutzsicht ca. 2,7 mm
 Stärke 13 mm, 226,6 x 18,7 cm, Paket = 8 St. ~3,39 m²

Art. Nr.	Holzart	€/m ²	ab 30 m ²	ab 100 m ²
471366	Eiche Edelweiß	69,95	67,00	62,95



DaCapo Eiche Domo

Aktuelle Preisinformationen erhalten Sie in
 unseren Märkten oder auf possling.de



Eiche lebhaft 9033

MEISTERParkett. longlife PC 200

3-Stab Schiffsboden

Oberfläche ultramattlackiert, gebürstet, Klicksystem Masterclit Plus

2,5 mm Edelholz-Nutzschicht, Stärke 13 mm

Abmessung 240 x 20 cm, Paket = 1,92 m²

Art. Nr.	Holzart	€/m ²	ab 30 m ²	ab 100 m ²
470011	Buche harmonisch 9045	38,95	37,50	35,95
470039	Eiche harmonisch 9032	47,25	44,95	42,50
470108	Eiche lebhaft 9033	43,95	41,95	39,50
470177	Eiche kergeräuchert lebhaft 9034	39,95		
470224	Esche pure lebhaft 9047	40,95	38,95	36,95
470232	Nussbaum amerik. harmonisch 9043	69,00	64,95	62,95



LHD Eiche harmonisch 9022

MEISTERParkett. longlife PD 400

1-Stab Landhausdielen

Oberfläche naturgeölt, gebürstet, längsseitige V-Fuge, kopfseitige Microfuge, Klicksystem Masterclit Plus, 2,5mm Edelholz-Nutzschicht Stärke 13 mm, Abmessung 220 x 18 cm, Paket 1,58m²

Art. Nr.	Holzart	€/m ²	ab 30 m ²	ab 100 m ²
470514	Eiche harmonisch 9022	92,00	87,00	82,00



Nussbaum amerikanisch harmonisch 9043



Eiche harmonisch 9032



Buche harmonisch 9045



Esche pure lebhaft 9047



Eiche kerngeräuchert 9034



Fertigparkett



PS 500 Eiche authentic 9002



MEISTER

PS 500 Eiche harmonisch 9000

MEISTERParkett. longlife PS 500

Stab-Parkett für Fischgrätverlegung

ultramattlackiert, gebürstet, umlaufende Microfuge, UniZip®

Stärke 13 mm, Abmessung 71 x 14,2 cm, Paket = 0,81 m²



Art. Nr.	Holzart	€/m ²	ab 30 m ²	ab 100 m ²
470581	Eiche harmonisch 9000	82,00	78,00	74,95
470574	Eiche authentisch 9002	69,00	64,95	62,95

Fertigparkett 1-Stab Landhausdiele

naturgeölt, rundum gefast, Stärke 15 mm, Abmessung 220 x 22 cm

Art. Nr.	Holzart	€/m ²	ab 30 m ²	ab 100 m ²
477233	Eiche Donau Akzent	72,00	69,00	64,95

gebürstet, Stärke 15 mm, Abmessung 220 x 26 cm

472583	Eiche Wannsee Rustikal	59,95	56,00	53,95
472585	Eiche Müggelsee geräuchert	59,95	56,00	53,95



Eiche Donau

1-Stab LHD naturgeölt, 4V, Stärke 14 mm, Abmessung 190 x 19 cm

Art. Nr.	Holzart	€/m ²
471509	Eiche Fläming Rustikal	49,95



Eiche Donau



Eiche Fläming



Eiche Müggelsee



Eiche Wannsee



MEISTER

HD 100 Natureflex Eiche lebhhaft 20013

Lindura® Holzboden HD 400

Echtholzdeckschicht/Gegenzug Wood-Powder-Technologie, HDF-Mittellage AquaSafe, umlaufende Fase, gebürstete Oberfläche, eindruckstabil feuchtraumgeeignet, 24 Std. wasserresistent, MasterclitPlus-System Stärke 11 mm, Abmessung 220 x 27 cm/Paket 4 St. = 2,38 m²

Art. Nr.	Holzart	€/m ²	ab 30 m ²	ab 100 m ²
470098	Eiche natur 8913 Ultramattlack	69,00	64,95	62,95



HD 400 Eiche natur 8913 ultramattlackiert

Holzboden HD 100 Natureflex

1-Stab LHD, 4V, Duratec ultramatt lackiert, Dreischichtaufbau mit HDF-Mittellage, 4 Std. wasserresistent, Multiclic, Nutzungsklasse W 23/31 Stärke 8 mm, Abmessung 220 x 21 cm/Paket = 2,772 m²

Art. Nr.	Holzart	€/m ²
470222	Eiche lebhhaft gebürstet 20013	€ 40,95

Korkboden Go

Corkloc, UV-versiegelt, MDF-Trägerplatte, ca. 3 mm Nuttschicht Stärke 10,5 mm, Abmessung 90,5 x 29,5 mm, Paket = 2,136 m²

Art. Nr.	Korkart	€/m ²
476408	Korkboden Go Struktur fein mittelbraun	€ 28,95
470817	Korkboden Dream Struktur fein, cremefarben	€ 35,40



AMORIM CORK FLOORING

Go mittelbraun



Dream cremefarben



Designboden



100% frei
von PVC und
Weichmachern

DISANO LifeAqua Berglärche* puro strukturiert



HARO

DISANO LifeAqua Eiche* Sheffield cremeweiß



DISANO LifeAqua Eiche* Phoenix strukturiert

Designboden DISANO LifeAqua

PVC frei, Kork-Dämmunterlage, strukturierte Oberfläche, Klick-Verbindung Top-Connect, 4V, Nutzungsklasse W23/33

Stärke 8,8 mm, Abmessung 128,2 x 23,5cm, Paket 8 Stück = 2,41 m²

Art. Nr.	Holznachbildung	€/m ²	ab 30 m ²	ab 100 m ²
471464	Eiche* Sheffield cremeweiß	36,95	35,40	33,95
471484	Berglärche* puro strkt.	36,95	35,40	33,95
471486	Eiche* Phoenix strkt.	36,95	35,40	33,95
471495	Gebirgseiche* honig strkt.	36,95	35,40	33,95

Designboden DISANO LifeAqua XL

Premium-Longdielen XL, 4V, PVC frei, wasserresistent, Nutzungsklasse W23/33, Stärke 8,8 mm, 203,5 x 23,5 cm, Paket 6 Stück = 2,87m²

Art. Nr.	Holznachbildung	€/m ²	ab 30 m ²	ab 100 m ²
471447	Eiche* Provence puro aut.	39,95	38,50	36,95
471460	Berglärche* cognacbraun	39,95	38,50	36,95



DISANO LifeAqua XL Eiche* Provence puro authentic



DISANO LifeAqua XL Berglärche* cognacbraun strukturiert



DISANO LifeAqua Gebirgseiche* honig strukturiert



MEISTER

RD 300 S | Eiche* Country Garden 7329



RD 300 S | Eiche* Indian Summer 7328



RD 300 S | Eiche* Lowfield 7392



RD 300 S | Eiche* High Estate 7389

MeisterDesign. rigid RD 300 S

spezielle Rigid-Polymer-Trägerplatte, Beanspruchungsklasse 23/33, 4V, wasserfest, feuchtraumgeeignet, Multiclic, Stärke 5,5 mm inkl. Trittschalldämmung, Abmessung 22,8 x 129 cm, Paket 7 Stück = 2,059 m²

Art. Nr.	Holznachbildung	€/m ²	ab 30 m ²	ab 100 m ²
476238	Eiche* Vintage Lodge 7327	38,95	36,95	34,95
476240	Eiche* Indian Summer 7328	38,95	36,95	34,95
470141	Eiche* High Estate 7389	38,95	36,95	34,95
476243	Eiche* Country Garden 7329	38,95	36,95	34,95
470149	Eiche* Lowfield 7392	38,95	36,95	34,95

MeisterDesign. next DL 500 S

1-Stab mit Trittschalldämmung 1 mm Kork, Puretec® Plus, 24 Std. wasserresistent, Beanspruchungsklasse 23/33, 4V, MasterclickPlus Stärke 8 mm, Abmessung 205,2 x 22 cm, Paket 6 Stück = 2,709 m²

Art. Nr.	Holznachbildung	€/m ²	ab 30 m ²	ab 100 m ²
470684	Bauerneiche natur 6832	37,95	35,95	33,95
470691	Schlosseiche hell 6841	37,95	35,95	33,95



DL 500 S Schlosseiche* hell 6841



RD 300 S | Eiche* Vintage Lodge 7327



DL 500 S Bauerneiche* natur 6832



Designboden



LT Ranch Eiche* Sabiano

Kährs Luxury Tiles Ranch Collection

1-Stab Landhausdiele, Rigid Click 5G, IXPE®, Abrieb W23/33

Stärke 5 mm, Abmessung 122 x 22,8 cm, Paket 9 Stück = 2,5m²

Art. Nr.	Holznachbildung	€/m ²	ab 30 m ²	ab 100 m ²
470973	1Stab Eiche* Marrone	34,95	32,95	31,50
470979	1Stab Eiche* Tobiano	34,95	32,95	31,50
470983	1Stab Eiche* Sabiano	34,95	32,95	31,50



LT Ranch Eiche* Marrone

Kährs Luxury Tiles Impression Wood Collection

1-Stab Landhausdiele, Rigid Click 5G, IXPE®, Abrieb W23/34/42

Stärke 6 mm, Abmessung 182,9 x 22 cm, Paket 4 Stück = 1,61 m²

Art. Nr.	Holznachbildung	€/m ²	ab 30 m ²	ab 100 m ²
471171	Harz Holz* Design XXL	44,95	42,50	40,95

*Holznachbildung



Kährs®

LT Ranch Eiche* Tobiano



LT Impression Harz Holz* Design XXL

Aktuelle Preisinformationen erhalten Sie in unseren Märkten oder auf possling.de



Cool Oak* Light Beige

Tarkett Essence Rigid 55

Wasserfest, integrierte Trittschalldämmung, 4V, GenClick®, W 23/33, Stärke 5 mm, Abmessung 120 x 20 cm/Paket = 2,17 m²

Art. Nr.	Plankendekor	€/m ²	ab 30 m ²	ab 100 m ²
470285	Cool Oak* Classic	35,95	33,95	32,50
470258	Primary Oak* Light Brown	35,95	33,95	32,50
470238	Primary Oak* Natural	35,95	33,95	32,50
470289	Tribe Oak* Mocha	35,95	33,95	32,50
470562	Cool Oak* Light Beige	35,95	33,95	32,50



Primary Oak* Light Brown



Primary Oak* Natural



Cool Oak* Classic



Tribe Oak* Mocha



Hochglanz Fliesen* Uni weiß

Designboden the floor

Fliesenoptik supermatt/Hochglanz XPS, e.marble-Trägerplatte, wasser-dicht, W 33/AC5, Stärke 6 mm, 80 x 40 cm, Paket 6 Stück = 1,92 m²

Art. Nr.	Stone Fliesendekor	€/m ²	ab 30 m ²	ab 100 m ²
470352	Carrara Marble D2921	34,95	32,95	31,50
470351	Levanto D3003	34,95	32,95	31,50
476962	Lavarosa D3004	34,95	32,95	31,50
470007	Hochglanz Uni weiß D2935	38,95	36,95	34,95
471164	Botticino lt D2911	34,95	32,95	31,50



Botticino*



Carrara Marble*




Levanto*



Lavarosa*

Holzoptik 1-Stab, Stärke 6 mm, 150 x 20 cm, Paket 6 Stück = 1,80 m²

Art. Nr.	Wood Dekor	€/m ²	ab 30 m ²	ab 100 m ²
477280	Riley Oak* P1004 WS	33,95	32,50	30,95
477282	Portland Oak* P1005 WS	33,95	32,50	30,95
477284	Ice Oak* P1007 WS	33,95	32,50	30,95



Riley Oak*



Portland Oak*



Designboden

Designboden Floorganic 8.5

Integrierte Trittschalldämmung, AQUApro HDF Trägerplatte, Nutzungsklasse W33/AC5, Verlegprofile Angle Tap, 1-Stab Landhausdiele

Stärke 8,5 mm, Abmessungen 138,3 x 19,3 cm/Paket 2,14 m²

Art. Nr.	Holznachbildung	€/m ²	ab 30 m ²	ab 100 m ²
470820	Eiche* Brera Nature K2391	24,50	23,50	21,95
470827	Kiefer* Maloja Palace K2410	24,50	23,50	21,95



Floorganic 8.5 Kiefer* K2410

Solid Pro 6.0


Premium UV-Beschichtung, mineralische Vinyl-Trägerplatte integrierte Trittschalldämmung, Fold-Down Verlegeprofil

Nutzungsklasse W 23/34, 1-Stab Landhausdiele, 4-seitige Microfase Stärke 6 mm, Abmessung 121 x 23,4 cm, Paket 6 Stück = 1,70 m²

Art. Nr.	Holznachbildung	€/m ²	ab 30 m ²	ab 100 m ²
476030	Eiche* Napoli S340	29,95	28,50	26,95
476032	Eiche* Pisa S341	29,95	28,50	26,95
476028	Eiche* Livorno S342	29,95	28,50	26,95
470062	Eiche* Ravenna S343	29,95	28,50	26,95
470106	Eiche* Taranto S344	29,95	28,50	26,95
470009	Eiche* Olbia S345	29,95	28,50	26,95



Solid Pro 4.0 Arona S321



Solid Pro 6.0 Eiche* Ravenna S343



Solid Pro 6.0 Eiche* Taranto S344

Solid Pro 4.0 W 32

Stärke 4 mm, Abmessung 128 x 29,5 cm, Paket 8 Stück = 3,02 m²

Art. Nr.	Holznachbildung	€/m ²	ab 30 m ²	ab 100 m ²
477598	Eiche* Lorca S325	26,95	25,95	24,50
477594	Eiche* Arona S321	26,95	25,95	24,50



Solid Pro 4.0 Eiche* Lorca S325

*Holznachbildung



MEISTER

LC 55 Eiche* 6067 | 3-Stab



11,95/m²

LC 55 Ahorn* 202 | 3-Stab




LD 55 Cabana Wood* 6681

MeisterDesign. laminat LC 55 | LD 55
Laminatboden Kurzdielen LC 55
3-Stab, Klicksystem Multiclic, Nutzungsklasse W 23/31
Stärke 7 mm, Format 128,8 x 19,8 cm, Paket 12 St. = 3,06 m²

Art. Nr.	Holznachbildung	€/m ²
476731	3-Stab Ahorn* 202	11,95
476735	3-Stab Eiche* 6067	11,95
476134	3-Stab Nussbaum* 0211	11,95
476733	1-Stab Risseiche* 6258	11,95
476739	1-Stab Grey Oak* 6671	11,95
LD 55 umlaufende Microfuge		
476743	1-Stab Eiche* East Coast 6682	13,95
477039	1-Stab Cabana Wood* 6681	13,95



LC 55 Risseiche* 6258



LC 55 Grey Oak* 6671



LD 55 Eiche* East Coast 6682



LC 55 Nussbaum* 0211 | 3-Stab

Laminat Fußboden



LL 150 Feldeiche* hell 06843



LD 150 Eiche* Chianti 07149



Risseiche* hell 6258



Eiche* cappuccino 6263



LD 150 Eiche* Taverna 6428



LL 150 Nussbaum* Amore 06389



LB 150 Copper Iron* 06857

Laminatboden Landhausdiele LL 150

HDF-Trägerplatte AquaSafe, Klicksystem 5G Dry, umlaufende V-Fuge
Abmessung 205,2 x 22 cm, Paket 6 Stück = 2,71 m²

Art. Nr.	Holznachbildung	€/m ²	ab 30 m ²	ab 100 m ²
476158	Eiche* cappuccino 06263 WM	19,95	18,95	17,95
476177	Feldeiche* hell 06843 NW	19,95	18,95	17,95
476127	Ufereiche* natur 07117 PS	19,95	18,95	17,95
471185	Nussbaum* Amore 06389 RP	19,95	18,95	17,95
471337	Risseiche* hell 6258 WFM	19,95	18,95	17,95
476127	Ufereiche* natur 07117 PS	19,95	18,95	17,95

Laminatboden Fliese LB 150

HDF-Trägerplatte AquaSafe, Klicksystem Multiclic, umlaufende V-Fuge
Stärke 8 mm, Abmessung 85,7 x 39,8 cm, Paket 7 Stück = 2,38 m²

Art. Nr.	Steinnachbildung	€/m ²	ab 30 m ²	ab 100 m ²
476179	Copper Iron* 06857 SP	19,95	18,95	17,95
476862	Schiefer* grau 06136 SP	19,95	18,95	17,95



LB 150 Schiefer* grau 06136



HARO

TRITTY 90 LA 4V Kastanie* Varese authentic soft



TRITTY 100 Gran Via 4V Alpineiche* natur authentic



TRITTY 100 Gran Via Eiche Altholz* strukturiert matt 4V



Sonderedition 2-Stab Graphiteiche*

HARO Laminatboden

Sonderedition

Verlegesystem TopConnect®, HDF Kern, Abriebgruppe W 23/31
Stärke 7 mm, Abmessung 128,2 x 19,3 cm, Paket 9 Stück = 2,22 m²

Art. Nr.	Holznachbildung	€/m ²	ab 30 m ²	ab 100 m ²
470810	2-Stab Graphiteiche* strukturiert	12,95	12,30	11,80

HARO Tritty 90

TopConnect®, quellvergütete HDF-E1-Trägerplatte aquaResist®, Abriebgruppe W 23/32

Stärke 7 mm, Abmessung 128,2 x 19,3 cm, Paket 9 Stück = 2,22 m²

Art. Nr.	Holznachbildung	€/m ²	ab 30 m ²	ab 100 m ²
476209	1-Stab Eiche* italica creme	17,95	16,95	16,30
476111	1-Stab Kastanie* Varese auth. soft	17,95	16,95	16,30

HARO Tritty 100 GranVia Langdiele

Stärke 8 mm, Abmessung 220 x 24,3 cm, Paket 5 Stück = 2,673 m²

Art. Nr.	Holznachbildung	€/m ²	ab 30 m ²	ab 100 m ²
472760	1-Stab Eiche* Altholz	22,95	21,80	20,80
473755	1-Stab Eiche* italica creme	22,95	21,80	20,80
474145	1-Stab Alpineiche*	22,95	21,80	20,80
474981	1-Stab Eiche* Emilia honig	22,95	21,80	20,80



TRITTY 100 Gran Via Eiche* italica creme authentic



Laminat Fußboden



Super Natural
Longbow Oak* K418



Armoury Oak* K419



Herringbone 8
Sundance Oak* K326

Laminatböden made by Kronospan

Super Natural Classic

HDF-Trägerplatte mit Aquastop, Verlegesystem 1 clic2go pure+

1-Stab Landhausdiele, 4V, Nutzungsklasse W32/AC4

Stärke 8 mm, Abmessung 128,8 x 19,5 cm/Paket = 2,26 m²

Art. Nr.	Holznachbildung	€/m ²	ab 30 m ²	ab 100 m ²
475698	Colorado Oak* 5543	13,95	13,25	12,50
475045	Sherwood Oak* 5985	13,95	13,25	13,95
476110	New England Oak* 8837	13,95	13,25	12,50
475049	Longbow Oak* K418	13,95	13,25	12,50
475047	Armoury Oak* K419	13,95	13,25	12,50

Atlantic 10 MO.RE!

1-Stab Landhausdiele, 4V, authentische Dielenoptik

Nutzungsklasse W33/AC5

Stärke 10 mm, Abmessung 128,8 x 19,5 cm/Paket = 1,76 m²

Art. Nr.	Holznachbildung	€/m ²	ab 30 m ²	ab 100 m ²
475000	Appalachian Hickory* 8155	19,95	18,95	17,95



Altitude

Stärke 12 mm, Abmessung 200,3 x 24,5 cm/Paket = 1,96 m²

Art. Nr.	Holznachbildung	€/m ²	ab 30 m ²	ab 100 m ²
475051	Sundance Oak* K326	28,95	27,50	25,95
470293	Sepia Tegernsee* K662	28,95	27,50	25,95

Herringbone 8

Fischgrat-Laminat, Fold-Down-Verbindungssystem


authentische Oberfläche, 4V, Nutzungsklasse W32/AC5

Stärke 8 mm, Abmessung 63,0 x 12,6 cm/Paket = 0,87 m²

Art. Nr.	Holznachbildung	€/m ²	ab 30 m ²	ab 100 m ²
470295	Sundance Oak* K326	19,95	18,95	17,95




Atlantic Appalachian Hickory* 8155




Colorado Oak* 5543



Altitude Sundance Oak* K326



Super Natural
New England Oak* 8837



Super Natural
Sherwood Oak* 5985




Altitude Sepia Tegernsee* K662

*Holznachbildung Authentic Embossed



AQUALine ECO Silent Eiche* Zermatt K2414 EG



AQUALine ECO Silent Eiche* Brera K2736 EG

Kaindl Floors Quality floors – made in Salzburg.

Laminatboden AQUALine ECO Silent

mit integrierter ECO Unterlagsmatte (Trittschall + Dampfbremse), Trägermaterial HDF AQUA Pro, mit Aqua Protec Fase, Abriebklasse 23/32 Stärke 8 mm, Abmessung 138,3 x 24,4 cm, Paket 8 Stück = 2,70 m²

Art. Nr.	Holznachbildung	€/m ²	ab 30 m ²	ab 100 m ²
470565	1Stab Eiche Brera K2736 EG	14,95	14,30	13,50
470358	1Stab Eiche Zermatt K2414 EG	14,95	14,30	13,50



Natural Touch 8.0 1Stab Buche* Swaran K4368



Eiche* Sandolo K4425



Eiche* Fresco Lodge K4381

Laminatboden Classic Touch 7.0

Kaindl Loc Klickverbindung, Abriebklasse 31, Stärke 7 mm Standarddiele 138,3 x 19,3 cm, Paket = 10 St. 2,67 m²

Art. Nr.	Holznachbildung	€/m ²	ab 30 m ²	ab 100 m ²
476512	1Stab Eiche Siena 3709	9,95	9,45	8,95
476513	2Stab Buche Serina 32535	9,95	9,45	8,95
470483	3Stab Eiche Trevi 37528	9,95	9,45	8,95

Laminatboden Classic/Natural Touch 8.0

Premiumdielen mit fühlbarem 3D-Fußbodendesign, 4-seitige Fase, Fold Down Loc, Abriebklasse 32, 30 Jahre Garantie, Stärke 8 mm Standarddiele 138,3 x 19,3 mm, Paket = 9 St. 2,40 m²

Art. Nr.	Holznachbildung	€/m ²	ab 30 m ²	ab 100 m ²
476425	1Stab Eiche* Evoke Trend K4421	14,80	13,95	13,25
476532	1Stab Buche* Swaran K4368	14,80	13,95	13,25

Breitdiele 138,3 x 24,4 cm, Paket = 8 St. 2,70 m²

Art. Nr.	Holznachbildung	€/m ²	ab 30 m ²	ab 100 m ²
477480	1Stab Eiche* Sandolo K4425 RI	15,80	14,95	14,30

Natural Touch 10.0

Stärke 10 mm, Premiumdiele 138,3 x 15,9 mm, Paket = 8 St. 1,76 m²

Art. Nr.	Holznachbildung	€/m ²	ab 30 m ²	ab 100 m ²
476421	1Stab Eiche* Fresco Lodge K4381	18,30	17,30	16,50



Classic Touch 7.0 2Stab Buche* Serina 32535



Trittschalldämmung Fußboden · Unterbau

Trittschalldämmung

VISKOH VIO® High End

für schwimmend verlegbare LVT-Böden, geeignet für Fußbodenheizung, 650 kPa Druckstabilität, Stärke 1 mm, Rollengröße 12,50 x 1 mtr.

Art. Nr.	€/m ²	ab 30 m ²
476848 Rolle 12 m ²	6,85	6,45



Universol® Standard

Für hoch frequentierte Räume, sehr hohe Gehschallemission, 1,8 mm

Art. Nr.	€/m ²	ab 30 m ²
477871 Rolle 8 m ²	7,95	7,65

Universol® Objekt

Integrierte Aquastop Dampfbremse 2in1 gut geeignet über Bodenheizung, 1,8 mm

Art. Nr.	€/m ²	ab 30 m ²
477869 Rolle 8 m ²	6,95	6,65

Universol® Standard



Universol® Objekt



Universol® Akustik Alu

Aquastop, 3 mm, 5 x 1 m

Art. Nr.	€/m ²	ab 30 m ²
477242 Rolle 5 m ²	9,95	9,45

Underfloor/Feltplatte 5.0

Unterboden aus Holzfasern

Art. Nr.	€/m ²	ab 30 m ²
471450 Paket 7 m ²	2,69	2,56



Underfloor 5.0

Silenza® Robust Smart Faltplatte

5 mm, 470 x 118 cm, grau

Art. Nr.	€/m ²	ab 30 m ²
477548 Paket ~5,55 m ²	3,25	3,15



Silenza® Robust Smart



Fußboden-Unterbau

Rollenkork 2 mm

Breite 100 cm, antistatisch wärmeisolierend, gute Trittschalldämmung

Art. Nr.	€/m ²	ab 30 m ²
880202 Rolle 10 m ²	4,85	4,65




Rollenkork

Silenza® light flex

Stärke 1,6 mm, Rollengröße 18,2 x 1,10 mtr.

Art. Nr.	€/m ²	ab 30 m ²
477234 Rolle 20,02 m ²	1,69	1,49




Silenza® light flex

Secura Smart Faltplatte

Stärke 2,2 mm, 12,50 x 1,2 mtr.

Art. Nr.	€/m ²	ab 30 m ²
477248 Paket 15 m ²	1,69	1,59




Secura Smart Faltplatte

Silenza® light flex · Aquastop

Stärke 1,6 mm, 18,2 x 1,1 mtr.

Art. Nr.	€/m ²	ab 30 m ²
477236 Rolle 20,02 m ²	2,69	2,39



Silenza® light flex Aqua

Artikel	geeignet für			Trittschallverbesserung	Gehschallverbesserung*1	Dampfbremse*2	Wärmedurchlasswiderstand	Gewicht
	LVT	Parkett	Laminat					
Rollenkork 2 mm	nein	ja	bedingt	18 dB	5%	nein	0,044	0,400 kg
Underfloor 5.0	nein	ja	ja	19 dB	6%	nein	0,071	1,020 kg
Secura Smart Faltplatte	nein	ja	ja	bis 20 dB	11% (+/-2)	nein	0,080	0,077 kg
Silenza light flex	nein	ja	ja	19 dB (+/-2)	14% (+/-2)	nein	0,050	0,095 kg
Silenza light flex Aquastop	nein	ja	ja	19 dB (+/-2)	14% (+/-2)	ja	0,050	0,122 kg
Silenza Robust 5 mm	nein	ja	bedingt	20 dB (+/-2)	10% (+/-2)	nein	0,18	0,145 kg
Universol Standard	nein	ja	ja	18 dB (+/-2)	26% (+/-2)	nein	0,0100	1,560 kg
Universol Objekt	nein	ja	ja	18 dB (+/-2)	20% (+/-2)	ja	0,0100	1,460 kg
Universol 1000 Aquastop	nein	ja	ja	14 dB (+/-2)	20% (+/-2)	ja	0,0090	1,500 kg
Universol Akustik Alu	nein	ja	ja	19 dB (+/-2)	30% (+/-2)	ja	0,0100	1,950 kg

*1 Gehschallverbesserung im Vergleich zu 3 mm PE, 30 kg/m³

*2 nur mit einem sd-Wert von mehr als 100 m nach DIN-/EPLF-Norm zulässig, ggf. Dampfbremsfolie verwenden

MDF Sockelleisten

Profil abgerundet

weiß deckend lackiert

MDF-Trägermaterial
mit rückseitiger Clipnut



Art. Nr.	Querschnitt	Länge	€/lfm	ab 100 lfm	ab 500 lfm
552312	19 x 58 mm	2,44 m	4,65	4,45	4,15

weiß grundiert

Art. Nr.	Querschnitt	Länge	€/lfm	ab 100 lfm	ab 500 lfm
552302	19 x 58 mm	2,44 m	3,95	3,75	3,55

MDF Altberliner Profil

weiß deckend lackiert

Art. Nr.	Querschnitt	Länge	€/lfm	ab 100 lfm	ab 500 lfm
552314	18 x 58 mm	2,44 m	4,65	4,45	4,15

552316	18 x 80 mm	2,44 m	6,35	5,95	5,75
--------	------------	--------	------	------	------

552318	18 x 96 mm	2,44 m	7,20	6,85	6,45
--------	------------	--------	------	------	------

552320	18 x 115 mm	2,44 m	7,75	7,35	6,95
--------	-------------	--------	------	------	------

552615	18 x 145 mm	2,44 m	9,65	9,20	8,65
--------	-------------	--------	------	------	------

weiß grundiert

Art. Nr.	Querschnitt	Länge	€/lfm	ab 100 lfm	ab 500 lfm
552304	18 x 58 mm	2,44 m	3,95	3,75	3,55

552306	18 x 80 mm	2,44 m	5,20	4,95	4,65
--------	------------	--------	------	------	------

552308	18 x 96 mm	2,44 m	5,45	5,20	4,95
--------	------------	--------	------	------	------

552310	18 x 115 mm	2,44 m	7,20	6,85	6,45
--------	-------------	--------	------	------	------



Eckiges Profil

weiß, Folie ummantelt, streichfähig

Art. Nr.	Querschnitt	Länge	€/lfm	ab 100 lfm	ab 500 lfm
541366	16 x 38 mm	2,38 m	4,35	4,15	3,95

541368	16 x 60 mm	2,38 m	4,85	4,65	4,35
--------	------------	--------	------	------	------

541370	16 x 80 mm	2,38 m	5,45	5,20	4,95
--------	------------	--------	------	------	------

Universal Eck- und Abschlusshölzler

4-seitig weiß lackiert


Art. Nr.	Abmessung	Verpackung	€/Btl.
541199	21 x 21 x 85 mm	4 Stck./Beutel	7,95

541207	21 x 21 x 125 mm	4 Stck./Beutel	11,30
--------	------------------	----------------	-------

Massivholz Sockelleisten

Abgerundet

Lackiert, Querschnitt 13 x 60 mm



Art. Nr.	Holzart	Länge	€/lfm	ab 100 lfm	ab 250 lfm
550397	Eiche	2,42 m	10,30		

550403	Buche	2,40 m	7,95	7,65	7,20
--------	-------	--------	------	------	------



Eckiges Profil


Schwarz, folienummantelt

Querschnitt 16 x 40 mm

Art. Nr.	Holzart	Länge	€/lfm	ab 100 lfm	ab 250 lfm
552069	Fichteträger	2,40 m	5,20	4,95	4,65

Querschnitt 16 x 58 mm

Art. Nr.	Holzart	Länge	€/lfm	ab 100 lfm	ab 250 lfm
552069	Fichteträger	2,40 m	5,20	4,95	4,65



Altberliner Profil

Lackiert, Querschnitt 18 x 70 mm

Art. Nr.	Holzart	Länge	€/lfm	ab 100 lfm	ab 250 lfm
550419	Eiche	2,42 m	19,80	18,75	17,80

Fichte massiv roh

Art. Nr.	Querschnitt	Länge	€/lfm	ab 100 lfm	ab 500 lfm
552044	18 x 58 mm	2,40 m	2,95	2,80	2,66

552045	18 x 80 mm	2,40 m	4,40	4,18	3,96
--------	------------	--------	------	------	------

Kiefer massiv roh

Art. Nr.	Querschnitt	Länge	€/lfm	ab 100 lfm	ab 500 lfm
552048	18 x 58 mm	2,40 m	3,45	3,28	3,11

552049	18 x 80 mm	2,40 m	5,05	4,80	4,55
--------	------------	--------	------	------	------

552050	18 x 95 mm	2,40 m	5,45	5,18	4,91
--------	------------	--------	------	------	------

552051	18 x 120 mm	2,40 m	6,80	6,46	6,12
--------	-------------	--------	------	------	------

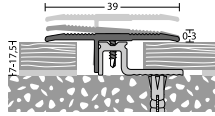


Fußbodenprofile Sockelleisten

PS 400 Übergangprofil Nr. 401

für Belagstärken 7 – 17,5 mm, für gleichhohe Übergänge und Ausgleich von Höhenunterschieden bis zu 8 mm.

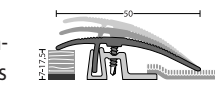
Art. Nr.	Ausführung	Länge	€/Stck.
540377	silberfarbig	100 cm	29,50



PS 400 Anpassungsprofil Nr. 402

für Belagstärken 7 – 17,5 mm, gleicht Höhenunterschiede von max. 17,5 mm bis auf 0 aus

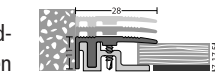
Art. Nr.	Ausführung	Länge	€/Stck.
541272	silberfarbig	100 cm	32,50



PS 400 Abschlussprofil Nr. 404

für Belagstärken 7 – 17,5 mm, ideal für Wandanschlüsse und den Abschluss an Balkontüren

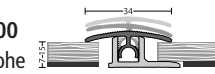
Art. Nr.	Ausführung	Länge	€/Stck.
541285	silberfarbig	100 cm	27,95



Profi-Tec MASTER Übergangprofil Nr. 300

für Belagstärken von 7 – 15 mm, für gleichhohe Übergänge und den Ausgleich von Höhenunterschieden bis 6 mm

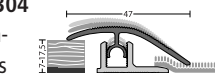
Art. Nr.	Ausführung	Länge	€/Stck.
540743	silberfarbig	100 cm	24,95



Profi-Tec MASTER Anpassungsprofil Nr. 304

für Belagstärken 7 – 17,5 mm, gleicht Höhenunterschiede von max. 17,5 mm bis auf 0 aus

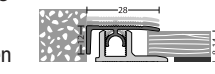
Art. Nr.	Ausführung	Länge	€/Stck.
540759	silberfarbig	100 cm	28,95



Profi-Tec MASTER Abschlussprofil Nr. 308

für Belagstärken 8 – 14 mm, ideal für Wandanschlüsse und den Abschluss an Balkontüren

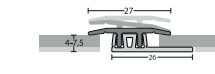
Art. Nr.	Ausführung	Länge	€/Stck.
540775	silberfarbig	100 cm	23,80



PROFI-DESIGN Übergangprofil Nr. 322

für Belagstärken 4 – 7,5 mm, für gleichhohe Übergänge und zum Ausgleich von Höhenunterschieden bis 3 mm

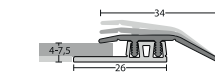
Art. Nr.	Ausführung	Länge	€/Stck.
541376	silberfarbig	100 cm	16,95



PROFI-DESIGN Anpassungsprofil Nr. 323

für Belagstärken 4 – 7,5 mm, gleicht Höhenunterschiede von max. 7,5 mm bis auf 0 aus

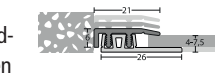
Art. Nr.	Ausführung	Länge	€/Stck.
541378	silberfarbig	100 cm	17,95



PROFI-DESIGN Abschlussprofil Nr. 324

für Belagstärken 4 – 17,5 mm, ideal für Wandanschlüsse und den Abschluss an Balkontüren

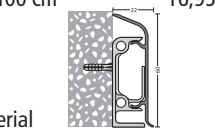
Art. Nr.	Ausführung	Länge	€/Stck.
541380	silberfarbig	100 cm	16,95



Aluminium-Clips-Sockelleisten Nr. 350

22 x 60 mm, mit verdeckter Kabelführung inkl. Sockelleistenclips und Befestigungsmaterial

Art. Nr.	Ausführung	Länge	€/Stck.
551532	silberfarbig	250 cm	41,50




PS 400 Schraubprofilssystem

Starke Verbindung. Kluge Technik.

Stufenlose Anpassung in Höhe und Neigung, dauerhafter Kraftschluss durch Bohrschrauben, sichere Montage, minimale Verlegezeit.

Längen: 100 cm, 270 cm

Optik/Dekore: gold, silber, sahara, Edelstahl matt, Edelstahl poliert



PROFI-TEC Master Clipsprofilssystem

Verdeckte Befestigung, Anpassung in Höhe und Neigung, belastbar bis 1,5 t, Längen: 100 cm, 270 cm


Optik/Dekore: gold, sahara, silber, Edelstahl matt, Edelstahl poliert, Buche, Eiche dunkel, Eiche hell, Ahorn, Kirsche, Nussbaum



PROFI-DESIGN Clipsprofilssystem

Das perfekte Profil für schwimmend verlegte Designbeläge. Verdeckte Befestigung, Anpassung in Höhe und Neigung, besonders flache, dezente Oberprofile, Längen: 100 cm, 270 cm


Optik/Dekore: gold, sahara, silber, bronze, Edelstahl matt, Edelstahl poliert, Edelstahl gebürstet



Aluminium-Clips-Sockelleiste Nr. 350

Verdeckte Clipsbefestigung, 3 getrennte Kabelführungen, breite Abdeckung von Dehnungsfugen (22 mm), einfache und schnelle Montage, leichte Demontage des Oberprofils, kombinierbar mit PS 400 Kabelkanälen

Optik/Dekore: silber, Edelstahl matt





MEISTER

Bocado 200 Classic Weiß

Wandverkleidung System 220

stark gebürstet, geölt, Länge 60 – 200 cm fallend, 20 x 160 mm, Paket 5 Lagen = 1,76 m²


Art. Nr.	Holzart	€/m ²
440302	Eiche Rustikal	84,95



Tertio 250 Grauesche



Tertio 200 Esche Perlweiß



Eiche Rustikal System 220



Zirbe Natur

Massivholz Wandverkleidung

1-seitig gehackt und gebürstet, 4-seitig Nut und Feder, Zirbe 19 x 136 mm, Länge 197 cm
Lärche 19 x 186, Maßtoleranzen zulässig

Art. Nr.	Holz	€/Stck.
440102	Zirbe	32,95
440127	Lärche	26,50



Lärche Natur

Dekorpaneele

Nut/Feder Paneel in Nullfugenoptik, Kopfkantenbearbeitung, feuchtraumgeeignet, verlängerte Nutwange für wahlweise Befestigung mit Krallen oder Klammern, Stärke 9,5 mm

Tertio 200

260 x 20 cm, Paket 5 Stck. = 2,60 m²

Art. Nr.	Holznachbildung	€/m ²
440492	Esche Perlweiß	14,50

Tertio 250

260 x 25 cm, Paket 4 Stck. = 2,60 m²

Art. Nr.	Holznachbildung	€/m ²
440106	Grauesche	14,95
440108	Pinie arcticweiß	14,95

Dekorpaneele Classic Bocado 200

Nut und Feder Paneel in Nullfugenoptik, mit Kopfkantenbearbeitung, feuchtraumgeeignet, Stärke 12 mm, Maß 128 x 20 cm/Paket 5 Stück = 1,28 m² (Deckmaß 127,1 x 19,1 cm)

Art. Nr.	Holzart	€/m ²
440677	Classic Weiß 387	20,95



PC 400 Eiche pure country 8264


MEISTER Parkett an der Wand

Unterkonstruktion zur Wandmontage von Meister Fertigparkett, werkzeuglose Verlegung

Art. Nr.	Artikelbezeichnung	€/Pack
191996	Klammer Top 3 100 Stck	13,50
191997	Anfangs-/ Endclip 20 Stck	9,65
191998	Lattungprofil 8 mm, 250 cm	5,25



Lattungprofil



Clip



Klammer Top 3



Klammer Top 3



Holzschindeln Akustik-Paneele



Eiche Natur



Akustik-Paneele Walnuss

Akustik-Paneele ExPress 50

Akustikpaneel in fugenloser Optik

Montage: Kleben oder Schrauben, schallabsorbierend, Stärke 17 mm, Abmessungen 50 x 50 cm, Paket 4 Stück = 1,00 m²

Art. Nr.	Holznachbildung	€/m ²
440165	Eiche Bronze Dekor	84,95
440138	Eiche Natur Dekor	84,95
440173	Walnuss Dekor	84,95



Wandschindeln Canadische Rotzeder

Dachschindeln Rotzeder

gesägt, gefast, ca. 40 cm, Paket ca. 18,2 Breitenmeter (fallend)

Art. Nr.	Inhalt	€/m ²
560378	Paket 7,28 m ²	48,63

Panel Acoustic Sense MEISTER

Akustikpaneel in fugenloser Optik

8 mm Filz-Trägerplatte, 12 mm MDF-Dekorstreifen, feuchtraumgeeignet, Stärke 20 mm, 260 x 33 cm, Paket 2 Stück = 1,71 m²

Art. Nr.	Holznachbildung	€/m ²
440113	Altholzeiche 7032	67,00
440115	Eiche hell 7030	67,00
440121	Eiche terrabraun 7031	67,00



Altholzeiche 7032



Eiche terrabraun 7031

Wandverkleidung HARO

Wall Design Stripe

Lamellen aus MDF mit 0,5 mm Echtholz furnier, Lamellenabstand 15 mm, reduziert den Schall um bis zu 25%, leichte Montage durch Trägerplattenaufbau, Stärke 19 mm, Abmessungen 267 x 57,2 cm, Paket 1 Stück = 1,528 m²

Art. Nr.	Holz	€/m ²
440032	Eiche furniert	79,95



Dachschindeln Lärche gespalten

Dachschindeln Lärche

gespalten, keilig geputzt, ca. 40 cm Paket ca. 9 Breitenmeter (fallend)


Art. Nr.	Inhalt	€/m ²
560345	Paket 3,6 m ²	46,94

Aktuelle Preisinformationen erhalten Sie in unseren Märkten oder auf possling.de



MEISTER

Acoustic Sense Eiche hell 7030



Eiche Bronze



HARO

HARO Wall Design Stripe



OSMO Profilholz Nordische Fichte

**Profilholz
Nordische Fichte
Profil 2**

A/B Sortierung
Stärke 12,5 mm, Breite 96 mm

Art. Nr.	Längen	€/m ²
560000	120 – 450 cm	9,35



**Nordische Fichte
Softline**

A/B Sortierung
Stärke 14 mm, Breite 121 mm

Art. Nr.	Längen	€/m ²
563264	210 – 390 cm	11,30



**Nordische Kiefer
Softline**

A/B Sortierung
Stärke 14 mm, Breite 121 mm
umlaufend Nut & Feder

Art. Nr.	Längen	€/m ²	ab 50 m ²	ab 150 m ²
560099	205, 265 cm	17,95	16,95	16,30



**Nordische Fichte
Saunaprofil**

speziell für den Saunabau
Stärke 16 mm, Breite 96 mm

Art. Nr.	Längen	€/m ²	ab 50 m ²	ab 150 m ²
560232	210, 240, 420 cm	16,50	15,80	14,80



**Profilholz
Fichte
Landhausprofil**
A/B Sortierung, unbehandelt
Stärke 14 mm, Breite 146 mm

Art. Nr.	Länge	€/m ²	ab 50 m ²	ab 150 m ²
560206	270 cm	15,95	15,30	14,30



**Profilbrett Espe
Softline unbehandelt**
auch für Saunabau

Stärke 15 mm, Breite 90 mm

Art. Nr.	Längen	€/m ²
560019	210, 240 cm Espe	74,95
561008	210, 240 cm Thermo Espe	82,00



**Fichte
Softline 53 endbehandelt**
A Sortierung
Uviwax farblos mit UV-Schutz
Stärke 14 mm, Breite 121 mm

Art. Nr.	Längen	€/m ²
560222	240, 300 cm	24,95



**Fichte
Softline 53 endbehandelt**
A Sortierung
Wachsglanz weiß transparent
Stärke 14 mm, Breite 121 mm

Art. Nr.	Längen	€/m ²
560228	240, 270, 300 cm	26,50



OSMO Profilholz Fichte Softline 53

Profilholz für außen naturbelassen, vorbehandelt und endbehandelt



Fassadenprofile

Nordische Fichte

Nordwandprofil

A/B Sortierung

Sichtseite gehobelt

Stärke 14/22 mm, Breite 146 mm



Art. Nr.	Längen	€/m ²	ab 50 m ²	ab 150 m ²
560037	390, 450 cm	21,50	20,50	19,30

Kanadische Lärche

Rhombusleiste, unbehandelt, Kanten gerundet

Stärke 27 mm, Breite 56 mm, Neigung 15°

Art. Nr.	Länge	€/lfm
561002	305, 427 cm	4,55



Thermo-Kiefer

Rhombusleiste, unbehandelt

Stärke 26 mm, Breite 68 mm

Art. Nr.	Länge	€/lfm
560017	300, 420 cm	5,75



Profilbrett Trendliner Kontrast

A/B Sortierung, strukturrau

schwarze Kontrastfeder

rundum Nut/Feder

Stärke 27 mm, Breite 96 mm

Art. Nr.	Holzart	Länge	€/m ²
560034	Douglasie	195 cm	67,00
560011	Nord. Fichte	218 cm	42,50



Fassadenprofile

Nordische Fichte, Profil 2

A/B Sortierung

Stärke 19 mm, Breite 96 mm

Art. Nr.	Längen	€/m ²	ab 50 m ²	ab 150 m ²
560330	210 – 420 cm	€ 16,30	€ 15,45	€ 14,80



Nordische Fichte Softline

A/B Sortierung

Stärke 19 mm, Breite 121 mm

Art. Nr.	Längen	€/m ²	ab 50 m ²	ab 150 m ²
564074	210, 300, 390, 450 cm	€ 16,30	€ 15,45	€ 14,80



Nordische Fichte, Stülpchalung

A/B Sortierung

Stärke 19 mm, Breite 121 mm

Art. Nr.	Längen	€/m ²	ab 50 m ²	ab 150 m ²
561535	210 – 420 cm	€ 16,30	€ 15,45	€ 14,80



Nordische Fichte, Blockhausprofil

A/B Sortierung

Stärke 19 mm, Breite 96 mm

Art. Nr.	Längen	€/m ²
561679	210 – 420	€ 16,30



Art. Nr.	Längen	€/m ²	ab 50 m ²	ab 150 m ²
563299	420 cm	27,50	25,95	24,80

Aktuelle Preisinformationen erhalten Sie in unseren Märkten oder auf possling.de

Profilholz für außen naturbelassen, vorbehandelt und endbehandelt

Außenverkleidung

Nordische Fichte, Fasebretter

A/B Sortierung

Stärke 19 mm, Breite 121 mm

Art. Nr.	Längen	€/m ²	ab 50 m ²	ab 150 m ²
561095	390, 420, 450 cm	⊙ 16,30	⊙ 15,45	⊙ 14,80



Nordische Fichte, Fasebretter

A/B Sortierung

Stärke 22 mm, Breite 146 mm

Art. Nr.	Längen	€/m ²	ab 50 m ²	ab 150 m ²
560044	210, 300, 420, 450 cm	⊙ 17,95	⊙ 16,95	⊙ 16,30



Nordische Fichte, Fasebretter

rückseitig glatt

A/B Sortierung

Stärke 27 mm, Breite 146 mm

Art. Nr.	Längen	€/m ²	ab 50 m ²	ab 150 m ²
560111	210, 300, 450 cm	26,50	24,95	23,80



Nordische Kiefer, Fasebretter

A/B Sortierung

Stärke 19 mm, Breite 146 mm

Art. Nr.	Länge	€/m ²	ab 50 m ²	ab 150 m ²
560246	480 cm	21,50	20,50	19,30



Nordische Fichte

Fase/Softline Kombiprofil

2-seitig sichtbar

A/B Sortierung

Stärke 18 mm, Breite 121 mm

Art. Nr.	Längen	€/m ²	ab 50 m ²	ab 150 m ²
560382	210,300,390 cm	⊙ 16,30	⊙ 15,45	⊙ 14,80



Nordische Fichte

Softline grundiert

A/B Sortierung

vorbehandelt weiß

Stärke 19 mm

Breite 121 mm

Art. Nr.	Längen	€/m ²	ab 50 m ²
560104	210/300/390 cm	21,95	20,80



Nordische Fichte

Softline endbehandelt

Stärke 19 mm, Breite 146 mm

Art. Nr.	Farbe	Längen	€/m ²	ab 50 m ²
560253	weiß	210, 300, 420 cm	30,95	29,50



Auf Bestellung können eine Vielzahl von Profilen in über 30 Farben, in gehobelter oder fein gesägter Optik gefertigt werden. Erfragen Sie bitte Ihr persönliches Angebot.

Balkon-, Form- und Zierbretter



Fichte Luzern

Art. Nr.	Stärke	Breite	Länge	€/Stck.
510036	19 mm	90 mm	88 cm	⊙ 3,55

Fichte Typ P-88

Art. Nr.	Stärke	Breite	Länge	€/Stck.
515604	19 mm	120 mm	88 cm	⊙ 4,45



Miniblende Fichte

Art. Nr.	Stärke	Breite	Länge	€/Stck.
515001	18 mm	85 mm	250 cm	17,30

Zierblenden Fichte

Art. Nr.	Stärke	Breite	Länge	€/Stck.
515003	18 mm	95 mm	250 cm	12,80
515004	18 mm	120 mm	250 cm	16,30
515005	18 mm	150 mm	250 cm	20,30
515007	18 mm	170 mm	250 cm	22,95
515009	18 mm	190 mm	250 cm	25,40




Kompaktplatten und Paneele für den Außenbereich

Basic Line Kompaktplatte

Schwarzer Kern, für untergeordnete Zwecke ohne direkte Bewitterung, bedingt UV beständig, z.B. Attiken, Balkonabtrennungen, Dachunter-schläge, B2-Qualität, Dekor beidseitig
Stärke 6 mm, Größe 305 x 130 cm

Art. Nr.	Dekor	€/m ²
400496	weiß	41,95
401101	weiß, im Zuschnitt	62,95



Kunststoff-Außenpaneel

Außenpaneele Kunststoff

Extra stabil, Verkehrsweiß RAL 9016

Einsatzbereich Fassaden, Wintergärten, Dachgiebel, Überstände
Material UV-beständig, lichtecht, Nut und Feder

Stärke 10 mm, Maße 300 x 10 cm, Pack: 10 Stück = 3,00 m²

Art. Nr.	Dekor	€/m ²	ab 50 m ²
440005	Verkehrsweiß	12,95	11,80

Mammut 250 S

UV-beständig, Stärke 16,5 mm, 300 x 25 cm

Art. Nr.	Dekor	€/m ²	ab 50 m ²
440640	Verkehrsweiß	28,50	25,95

Mammut 250 S2

Renolit foliert, Stärke 16,5 mm, 300 x 25 cm

Art. Nr.	Dekor	€/m ²	ab 50 m ²
440244	Golden Oak	56,00	49,95
440247	Basaltgrau	56,00	49,95
440250	Anthrazit	56,00	49,95



Kompaktplatten für den Außenbereich

Fundermax
For you to create

MAX Compact® Exterior F-Qualität, Lagerware

Brauner Kern, Brandschutzklasse B-s2 d0 Qualität (vormals B1), Dekor beidseitig, hochwirksamer Witterungsschutz, weitere Dekore und Stärken auf Anfrage, bauaufsichtlich zugelassen, Oberfläche NT
Stärke 8 mm, Größe 410 x 130 cm

Art. Nr.	Dekor	€/m ²
400696	0070 Carbondgrau	108,50
400971	0074 Pastellgrau	108,50
400867	0085 Weiss	108,50
400977	0851 Winterweiß	108,50
400974	3003 Rubinus Red	114,00
401213	0794 Patina Bronze	114,00

Stärke 8 mm, Größe 280 x 130 cm

Art. Nr.	Dekor	€/m ²
400698	0070 Carbondgrau	108,50
400740	0074 Pastellgrau	108,50
400786	0080 Schwarz	108,50
400743	0085 Weiß	108,50
400791	0427 Skyline	114,00
400828	6010 Electric Neon	99,95



Max Compact Exterior

Leimholz Fichte

Bauen mit Holz



Leimholz Fichte

Stärke 18 mm

durchgehende Lamellen, Qualität A/B = Möbelqualität, Lamellenbreite ca. 50 mm, Längskanten gefast, Oberfläche: beidseitig Korn 120 geschliffen, Massivholzplatten zur Verwendung im Trockenbereich EN-13353/ SWP-1, einzeln folienverpackt

Art. Nr.	Länge	Breite	€/Stck.
580001	100 cm	20 cm	7,45
580016	200 cm	20 cm	14,80
580021	250 cm	20 cm	18,50
580036	100 cm	25 cm	9,20
580041	200 cm	25 cm	18,50
580056	250 cm	25 cm	22,95
580061	100 cm	30 cm	10,95
580076	200 cm	30 cm	21,95
580081	250 cm	30 cm	27,95
580096	100 cm	40 cm	14,80
580105	200 cm	40 cm	29,50
580110	250 cm	40 cm	36,95
580912	80 cm	50 cm	14,80
580125	100 cm	50 cm	18,50
580068	150 cm	50 cm	27,95
580130	200 cm	50 cm	36,95
580145	250 cm	50 cm	46,50
580927	80 cm	60 cm	17,80
580150	100 cm	60 cm	21,95
581851	150 cm	60 cm	33,50
580165	200 cm	60 cm	44,50
580170	250 cm	60 cm	56,00

Stärke 28 mm

Art. Nr.	Länge	Breite	€/Stck.
581326	200 cm	20 cm	22,95
581331	250 cm	20 cm	28,95
580185	200 cm	25 cm	28,95
580190	250 cm	25 cm	35,95
580209	200 cm	30 cm	34,50
580214	250 cm	30 cm	42,95
580065	100 cm	40 cm	22,95
580229	200 cm	40 cm	45,95
580234	250 cm	40 cm	57,95
580063	80 cm	50 cm	22,95
580062	100 cm	50 cm	28,95
580249	200 cm	50 cm	57,95
580254	250 cm	50 cm	72,00
580200	80 cm	60 cm	27,50

Leimholz Fichte

Stärke 28 mm

Art. Nr.	Länge	Breite	€/Stck.
580932	100 cm	60 cm	34,50
580269	200 cm	60 cm	69,00
580274	250 cm	60 cm	87,00

Stärke 40 mm

Art. Nr.	Länge	Breite	€/Stck.
580174	200 cm	60 cm	99,95
580175	200 cm	80 cm	134,00

Großplattenformate

scharfkantig, einzeln foliert

Art. Nr.	Stärke	Länge	Breite	€/m²
581008	28 mm	500 cm	123 cm	56,00
581010	40 mm	500 cm	123 cm	82,00

Großplattenformate im Zuschnitt

Art. Nr.	Stärke	€/m²
581012	28 mm aus 500 x 123 cm	79,95
581013	40 mm aus 500 x 123 cm	114,00



Fichte *Picea abies* (Nordeuropa), Pinaceae

Leimholz Fichte

Stärke 18 mm, Naturwuchsqualität

Art. Nr.	Länge	Breite	€/Stck.
580070	80 cm	20 cm	⊙ 4,65
580077	120 cm	20 cm	⊙ 6,95
580083	200 cm	20 cm	⊙ 11,50
580071	80 cm	25 cm	⊙ 5,75
580078	120 cm	25 cm	⊙ 8,65
580084	200 cm	25 cm	⊙ 14,50
580074	80 cm	30 cm	⊙ 6,95
580079	120 cm	30 cm	⊙ 10,50
580085	200 cm	30 cm	⊙ 17,30
580075	80 cm	40 cm	⊙ 9,20
580080	120 cm	40 cm	⊙ 13,80
580086	200 cm	40 cm	⊙ 22,95
580441	200 cm	60 cm	⊙ 34,50

© AdobeStock

Aktuelle Preisinformationen erhalten Sie in unseren Märkten oder auf possling.de



Weitere Gestaltungsideen entdecken Sie in unserer Broschüre Plattenwerkstoffe



Leimholz Kiefer



Leimholz Kiefer

Stärke 18 mm

durchgehende Lamellen, Qualität A/B = Möbelqualität, Lamellenbreite ca. 50 mm, Längskanten gefast, Oberfläche: beidseitig Korn 120 geschliffen, Massivholzplatten zur Verwendung im Trockenbereich EN-13353/ SWP-1, einzeln folienverpackt

Art. Nr.	Länge	Breite	€/Stck.
580383	80 cm	20 cm	7,95
580398	100 cm	20 cm	9,95
580407	200 cm	20 cm	19,80
580412	250 cm	20 cm	24,80
580427	80 cm	25 cm	9,95
580432	100 cm	25 cm	12,50
580447	200 cm	25 cm	24,80
580452	250 cm	25 cm	30,95
580467	80 cm	30 cm	11,95
580472	100 cm	30 cm	14,80
580487	150 cm	30 cm	22,50
580492	200 cm	30 cm	29,95
580501	250 cm	30 cm	36,95
580898	80 cm	40 cm	15,80
580516	100 cm	40 cm	19,80
580521	150 cm	40 cm	29,95
580536	200 cm	40 cm	39,50
580541	250 cm	40 cm	49,50
580502	80 cm	50 cm	19,80
580500	100 cm	50 cm	24,80
583144	150 cm	50 cm	36,95
583159	200 cm	50 cm	49,50
580878	250 cm	50 cm	62,95
580907	80 cm	60 cm	23,80
580556	100 cm	60 cm	29,95
580806	150 cm	60 cm	44,50
580576	200 cm	60 cm	59,95
580581	250 cm	60 cm	74,95

Stärke 38 mm

Art. Nr.	Länge	Breite	€/Stck.
580700	200 cm	30 cm	62,95
580803	200 cm	40 cm	84,95
580818	125 cm	60 cm	78,00
580823	200 cm	60 cm	124,00
580838	250 cm	60 cm	159,00
580858	200 cm	80 cm	169,00

Leimholz Kiefer

Stärke 28 mm

Art. Nr.	Länge	Breite	€/Stck.
580596	200 cm	20 cm	30,95
580605	250 cm	20 cm	38,50
580066	200 cm	25 cm	38,50
580067	250 cm	25 cm	48,50
580610	100 cm	30 cm	22,95
580625	200 cm	30 cm	46,50
580630	250 cm	30 cm	57,95
580503	100 cm	40 cm	30,95
580645	200 cm	40 cm	61,00
580650	250 cm	40 cm	78,00
580064	100 cm	50 cm	38,50
580504	100 cm	60 cm	46,50
580665	125 cm	60 cm	57,95
580670	150 cm	60 cm	69,00
580690	200 cm	60 cm	92,00
580709	250 cm	60 cm	114,00
580714	125 cm	80 cm	78,00
580729	150 cm	80 cm	92,00
580749	200 cm	80 cm	124,00
580754	250 cm	80 cm	154,00



Großplattenformate

scharfkantig, einzeln foliert

Art. Nr.	Stärke	Länge	Breite	€/m ²
580377	18 mm	500 cm	123 cm	37,95
581000	28 mm	500 cm	123 cm	58,95
581002	38 mm	500 cm	123 cm	79,95
581004	45 mm	500 cm	123 cm	94,95

Großplattenformate im Zuschnitt

Art. Nr.	Stärke	Länge	Breite	€/m ²
580382	18 mm aus 500 x 123 cm			53,95
581006	28 mm aus 500 x 123 cm			84,95
581007	38 mm aus 500 x 123 cm			114,00

Aktuelle Preisinformationen erhalten Sie in unseren Märkten oder auf possling.de

Leimholz Kiefer

Stärke 18 mm, keilgezinkt, i.P. astfrei

Art. Nr.	Länge	Breite	€/Stck.
580052	250 cm	20 cm	24,50
580053	250 cm	25 cm	30,50
580054	250 cm	30 cm	36,50
580055	250 cm	60 cm	72,50

Stärke 28 mm

Art. Nr.	Länge	Breite	€/Stck.
580057	250 cm	20 cm	37,95
580059	250 cm	25 cm	47,50
580141	250 cm	30 cm	56,50
580143	250 cm	60 cm	113,00



Leimholzplatten Kiefer

Rund als Tischplatten geeignet, D4 verleimt, durchgehende Lamellen

Art. Nr.	Durchmesser	Stärke	€/Stck.
581193	300 mm	28 mm	35,95
581202	400 mm	28 mm	47,95
581217	600 mm	28 mm	72,00
581222	800 mm	28 mm	94,95
581346	1000 mm	28 mm	119,00

Leimholz-Tischplatten Kiefer

Rechteckig mit Softkante, durchgehende Lamellen

Art. Nr.	Stärke	Länge	Breite	€/Stck.
581306	28 mm	160 cm	80 cm	154,00





Leimholzplatten Buche



Buche Werkbankplatten

Qualität II/III, Anwendungsklasse EN 636-2
Multiplex unbehandelt, scharfkantig

Art. Nr.	Stärke	Länge x Breite	€/Stck.
400034	20 mm	250 x 74 cm	109,00
400067	30 mm	250 x 74 cm	159,00
400075	40 mm	250 x 74 cm	205,00



BauBuche-Paneel

senkrecht verleimt

3,7 mm Furnierlagen senkrecht zur Oberfläche verleimt, beidseitig Korn 80 geschliffen, Massivholzplatten zur Verwendung im Trockenbereich EN-13353/SWP-1

Stärke 20 mm

Art. Nr.	Länge	Breite	€/Stck.
580715	360 cm	64 cm	167,00
580713	300 cm	64 cm	139,00
580712	225 cm	64 cm	104,00
580711	110 cm	64 cm	54,95

Stärke 35 mm

Art. Nr.	Länge	Breite	€/Stck.
580718	360 cm	64 cm	269,00
580717	300 cm	64 cm	224,00
580716	225 cm	64 cm	169,00

Stärke 45 mm

Art. Nr.	Länge	Breite	€/Stck.
580720	360 cm	64 cm	329,00
580719	225 cm	64 cm	209,00

Leimholzplatten Buche

Stärke 19 mm

keilgezinkt, Qualität A/B=Möbelqualität, Oberfläche: beidseitig Korn 80 geschliffen, Holzfeuchte bei Produktionsende unter 10%, nach EN-13353/SWP-1, einzeln folienverpackt

Art. Nr.	Länge	Breite	€/Stck.
580208	80 cm	20 cm	9,20
580210	120 cm	20 cm	13,50
580211	200 cm	20 cm	22,80
580213	250 cm	20 cm	28,95
580216	80 cm	25 cm	11,30
580218	120 cm	25 cm	16,95
580220	200 cm	25 cm	28,95
580221	250 cm	25 cm	35,40
580223	80 cm	30 cm	13,50
580225	120 cm	30 cm	20,50
580227	200 cm	30 cm	33,95
580230	250 cm	30 cm	42,95
580232	80 cm	40 cm	18,30
580233	120 cm	40 cm	26,95
580236	200 cm	40 cm	45,50
580237	250 cm	40 cm	57,95
580238	250 cm	50 cm	69,00
580239	200 cm	60 cm	69,00
580240	250 cm	60 cm	84,95
580242	300 cm	60 cm	104,00
580243	250 cm	80 cm	114,00
580245	300 cm	80 cm	134,00

Leimholzplatten Buche

Stärke 27 mm

Art. Nr.	Länge	Breite	€/Stck.
580247	250 cm	20 cm	40,95
580248	250 cm	25 cm	49,95
580251	250 cm	30 cm	61,00
580253	250 cm	40 cm	82,00
580115	150 cm	65 cm	78,00
580119	200 cm	65 cm	104,00
580121	250 cm	65 cm	129,00
580126	300 cm	65 cm	154,00
580131	400 cm	65 cm	209,00
580270	150 cm	80 cm	99,95
580272	200 cm	80 cm	129,00
580275	250 cm	80 cm	164,00
580277	300 cm	80 cm	199,00
580278	400 cm	80 cm	259,00

Stärke 38 mm

Art. Nr.	Länge	Breite	€/Stck.
580188	150 cm	65 cm	114,00
580544	200 cm	65 cm	154,00
580545	250 cm	65 cm	184,00
580546	300 cm	65 cm	219,00
580547	400 cm	65 cm	299,00
580297	150 cm	80 cm	134,00
580299	200 cm	80 cm	184,00
580300	250 cm	80 cm	229,00
580302	300 cm	80 cm	274,00
580304	400 cm	80 cm	374,00



BauBuche-Paneel

Foto: Carsten Janssen



Foto: Caspar Sessler



Leimholz Eiche · Buche



Leimholzplatten Buche Rustikal

Stärke 19 mm, Naturwuchsqualität

keilgezinkt, Qualität B/C = Rustikal, Lamellenbreite ca. 40/42 mm, Lamellenlänge 30 – 60 cm, Oberfläche: beidseitig Korn 80 geschliffen, Holzfeuchte bei Produktionsende unter 10%, nach EN-13353/SWP-1, einzeln folienverpackt

Art. Nr.	Länge	Breite	€/Stck.
580310	80 cm	20 cm	7,65
580313	120 cm	20 cm	11,50
580315	250 cm	20 cm	23,95
580317	80 cm	25 cm	9,45
580319	120 cm	25 cm	14,30
580321	250 cm	25 cm	29,50
580322	80 cm	30 cm	11,50
580323	120 cm	30 cm	17,30
580324	250 cm	30 cm	35,40
580325	80 cm	40 cm	15,30
580327	120 cm	40 cm	22,80
580329	250 cm	40 cm	47,50
580331	250 cm	60 cm	72,00
580332	250 cm	80 cm	94,95

Stärke 27 mm, Naturwuchsqualität

Art. Nr.	Länge	Breite	€/Stck.
580336	250 cm	20 cm	33,95
580340	250 cm	25 cm	41,95
580341	250 cm	30 cm	51,00
580343	250 cm	40 cm	67,00
580548	250 cm	65 cm	109,00
580100	200 cm	80 cm	109,00
580346	250 cm	80 cm	134,00

Großplattenformate, nicht einzeln foliert

Art. Nr.	Stärke	Länge	Breite	€/m ²
580334	19 mm	500 cm	123 cm	47,50
580348	27 mm	500 cm	123 cm	67,00
580349	38 mm	500 cm	123 cm	94,95

Großplattenformate im Zuschnitt

Art. Nr.	Stärke	€/m ²
580753	19 mm	64,95
580755	27 mm	89,95
580756	38 mm	134,00

Leimholzplatten Eiche

Stärke 19 mm

keilgezinkt, Qualität A/B = Möbelqualität
Lamellenbreite ca. 60 mm, Lamellenlänge 30 – 60 cm, Oberfläche: beidseitig Korn 80 geschliffen, Holzfeuchte bei Produktionsende unter 10%, nach EN-13353/SWP-1
einzeln folienverpackt

Art. Nr.	Länge	Breite	€/Stck.
580354	80 cm	20 cm	15,95
580357	120 cm	20 cm	23,95
580360	250 cm	20 cm	49,95
580362	80 cm	25 cm	19,95
580367	120 cm	25 cm	29,95
580368	250 cm	25 cm	62,95
580371	80 cm	30 cm	23,95
580373	120 cm	30 cm	35,40
580375	250 cm	30 cm	74,95
580376	80 cm	40 cm	31,95
580380	120 cm	40 cm	47,95
580387	250 cm	40 cm	99,95
580389	250 cm	60 cm	149,00
580390	250 cm	80 cm	199,00

Stärke 27 mm

Art. Nr.	Länge	Breite	€/Stck.
580801	250 cm	20 cm	69,00
580802	250 cm	25 cm	89,95
580804	250 cm	30 cm	104,00
580805	250 cm	40 cm	144,00
580549	200 cm	65 cm	184,00
580550	250 cm	65 cm	229,00
580551	300 cm	65 cm	279,00
580552	400 cm	65 cm	369,00
580405	200 cm	80 cm	229,00
580406	250 cm	80 cm	284,00
580410	300 cm	80 cm	339,00
580415	400 cm	80 cm	455,00



Stärke 38 mm

Art. Nr.	Länge	Breite	€/Stck.
580553	200 cm	65 cm	259,00
580554	250 cm	65 cm	324,00
580555	300 cm	65 cm	389,00
580557	400 cm	65 cm	519,00
580426	200 cm	80 cm	319,00
580429	250 cm	80 cm	399,00
580430	300 cm	80 cm	479,00
580431	400 cm	80 cm	639,00



Leimholzplatten Eiche Rustikal

Stärke 19 mm

keilgezinkt, Qualität B/C = Rustikal, Oberfläche geschlossen, geschliffen, teilgespachtelt
einzeln folienverpackt

Art. Nr.	Länge	Breite	€/Stck.
580479	80 cm	20 cm	12,50
580482	120 cm	20 cm	18,75
580353	200 cm	20 cm	31,50
580496	80 cm	30 cm	18,75
580497	120 cm	30 cm	27,95
580355	200 cm	30 cm	46,50
580480	80 cm	40 cm	24,80
580483	120 cm	40 cm	37,50
580356	200 cm	40 cm	62,95
580481	80 cm	60 cm	37,50
580484	120 cm	60 cm	54,95
580359	200 cm	60 cm	94,95

Eiche rustikal, Stärke 27 mm

Art. Nr.	Länge	Breite	€/Stck.
580108	290 cm	40 cm	124,00
580558	290 cm	65 cm	209,00
580109	290 cm	80 cm	254,00



Großplattenformate Rustikal

Scharfkantig, nicht einzeln foliert

Art. Nr.	Stärke	Länge x Breite	€/m ²
580485	19 mm	500 x 123 cm	78,00
580486	27 mm	500 x 123 cm	109,00
580488	38 mm	500 x 123 cm	154,00

Großplattenformate im Zuschnitt

Art. Nr.	Stärke	€/m ²
580489	19 mm	104,00
580490	27 mm	154,00
580491	38 mm	204,00

Leimholz Birke · Erle Buche · Eiche



Leimholzplatten Birke

Stärke 19 mm

keilgezinkt, Qualität A/B = Möbelqualität
Oberfläche: beidseitig Korn 80 geschliffen,
Holzfeuchte bei Produktionsende unter 10%,
nach EN-13353/SWP-1, einzeln folienverpackt

Art. Nr.	Länge	Breite	€/Stck.
580112	80 cm	20 cm	10,95
580116	120 cm	20 cm	15,95
580117	250 cm	20 cm	33,95
580118	80 cm	25 cm	13,80
580120	120 cm	25 cm	20,30
580122	250 cm	25 cm	41,95
580123	80 cm	30 cm	15,95
580124	120 cm	30 cm	24,50
580127	250 cm	30 cm	51,00
580128	80 cm	40 cm	21,80
580132	120 cm	40 cm	32,50
580134	250 cm	40 cm	67,00
580135	250 cm	60 cm	99,95



Leimholzplatten Erle

Stärke 19 mm

keilgezinkt, Qualität A/B = Möbelqualität
Oberfläche: beidseitig Korn 80 geschliffen,
Holzfeuchte bei Produktionsende unter 10%,
nach EN-13353/SWP-1, einzeln folienverpackt

Art. Nr.	Länge	Breite	€/Stck.
580152	80 cm	20 cm	9,95
580154	120 cm	20 cm	15,30
580156	250 cm	20 cm	31,50
580158	80 cm	25 cm	12,50
580159	120 cm	25 cm	18,95
580160	250 cm	25 cm	39,50
580178	80 cm	30 cm	15,30
580179	120 cm	30 cm	22,80
580180	250 cm	30 cm	46,95
580182	80 cm	40 cm	19,95
580183	120 cm	40 cm	29,95
580186	250 cm	40 cm	62,95
580187	250 cm	60 cm	92,00
580189	250 cm	80 cm	124,00



Buche natur,
durchgehende Lamelle

Leimholzplatten

durchgehende Lamellen, Qualität A/B = Mö-
belqualität, Lamellenbreite ca. 45/48 mm
Oberfläche: beidseitig Korn 80 geschliffen
Holzfeuchte bei Produktionsende unter 10%,
nach EN-13353/SWP-1, einzeln folienverpackt

Kirsche, Akazie, Nussbaum:

Preise und Dimensionen auf Anfrage

Breite 121 cm

Längen 125 – 190 cm

Art. Nr.	Stärke	Holzart	€/m ²
580505	19 mm	Buche nat. leicht ged.	74,95
580509	19 mm	Eiche europ.	129,00
580511	26 mm	Buche nat. leicht ged.	99,95
580513	26 mm	Eiche europ.	174,00

Längen 200 – 250 cm

Art. Nr.	Stärke	Holzart	€/m ²
580568	19 mm	Buche nat. leicht ged.	87,00
580577	19 mm	Eiche europ.	159,00
580583	26 mm	Buche nat. leicht ged.	119,00
580587	26 mm	Eiche europ.	214,00



Stärke 27 mm

Art. Nr.	Länge	Breite	€/Stck.
580138	250 cm	20 cm	46,50
580140	250 cm	25 cm	57,95
580142	250 cm	30 cm	72,00
580144	250 cm	40 cm	92,00
580146	250 cm	60 cm	139,00
580148	250 cm	80 cm	184,00



Stärke 27 mm

Art. Nr.	Länge	Breite	€/Stck.
580191	250 cm	20 cm	43,50
580192	250 cm	25 cm	53,95
580194	250 cm	30 cm	67,00
580195	250 cm	40 cm	84,95
580197	250 cm	60 cm	129,00
580198	250 cm	80 cm	169,00



Eiche,
durchgehende Lamelle

Aktuelle Preisinformationen erhalten Sie in
unseren Märkten oder auf possling.de



Leimholz · Handläufe Treppenstufen · Treppenwangen



Leimholzplatte Akazie

gedämpft

keilgezinkt, Qualität A/B Möbelqualität

Längskanten gefast

Stärke 27 mm

Art. Nr.	Länge	Breite	€/Stck.
580655	250 cm	65 cm	224,00



Leimholz-Tischplatte Eiche

Oberfläche roh

keilgezinkt, 2 Längskanten Logline

Stärke 26 mm

Art. Nr.	Länge	Breite	€/Stck.
580745	120 cm	80 cm	149,00
580746	160 cm	80 cm	199,00
580747	180 cm	80 cm	224,00



Tischplatte Wildeiche – die Urige

Baumkante, Stärke 40 mm

durchgehende Lamelle, Qualität A/B

Oberfläche beidseitig Korn 80 geschliffen

nach EN-13353/SWP-1, einzeln folienverpackt

Art. Nr.	Länge	Breite	€/Stck.
580029	220 cm	ca. 100 cm	605,00
580030	240 cm	ca. 100 cm	659,00

Treppenwangen

Buche natur, Stärke 38 mm

keilgezinkt, Qualität A/B

nach EN-13353/SWP-1, einzeln folienverpackt

Art. Nr.	Länge	Breite	€/Stck.
580613	400 cm	30 cm	139,00

Eiche, Stärke 40 mm

Art. Nr.	Länge	Breite	€/Stck.
580469	400 cm	30 cm	254,00

Kiefer, Stärke 38 mm

durchgehende Lamelle

Art. Nr.	Länge	Breite	€/Stck.
581050	500 cm	30 cm	124,00



Treppenstufen

Buche natur leicht gedämpft, Stärke 40 mm

durchgehende Lamelle, Qualität A/B

nach EN-13353/SWP-1

Art. Nr.	Länge	Breite	€/Stck.
580799	100 cm	30 cm	39,50

Eiche, Stärke 40 mm

Art. Nr.	Länge	Breite	€/Stck.
580465	100 cm	30 cm	78,00

Kiefer, Stärke 38 mm

Art. Nr.	Länge	Breite	€/Stck.
582101	100 cm	30 cm	24,80

BauBuche, Stärke 45 mm

Art. Nr.	Länge	Breite	€/Stck.
580566	110 cm	31 cm	59,95

Podestplatten

Buche natur leicht gedämpft, Stärke 40 mm

durchgehende Lamelle, Qualität A/B

Oberfläche beidseitig Korn 80 geschliffen

nach EN-13353/SWP-1, einzeln folienverpackt

Art. Nr.	Länge	Breite	€/Stck.
580666	100 cm	65 cm	84,95

580671 120 cm 65 cm 104,00

580675 140 cm 65 cm 119,00

580677 160 cm 65 cm 144,00

580679 180 cm 65 cm 159,00

Eiche, Stärke 40 mm

Art. Nr.	Länge	Breite	€/Stck.
580466	120 cm	65 cm	204,00
580468	160 cm	65 cm	269,00

Rundhandlauf

Buche, roh

Art. Nr.	Durchmesser	Länge	€/Stck.
692025	40 mm	200 cm	40,95
692026	40 mm	300 cm	61,00
692027	40 mm	400 cm	82,00
692028	45 mm	200 cm	40,95
692029	45 mm	300 cm	61,00
692030	45 mm	400 cm	82,00
692031	50 mm	200 cm	56,00
692032	50 mm	300 cm	84,95
692033	50 mm	400 cm	109,00

Kiefer, roh

Art. Nr.	Durchmesser	Länge	€/Stck.
692034	45 mm	250 cm	51,00
692035	45 mm	300 cm	62,95
692036	50 mm	250 cm	69,00
692037	50 mm	300 cm	87,00

Eiche, roh

Art. Nr.	Durchmesser	Länge	€/Stck.
690370	45 mm	150 cm	52,95
690371	45 mm	300 cm	104,00

Eiche, roh, mit Nut 5/21

Art. Nr.	Durchmesser	Länge	€/Stck.
690377	45 mm	150 cm	54,95
690378	45 mm	300 cm	109,00



Rundhandlauf



Omega-Form

Handlauf Omega-Form

Buche, roh

Art. Nr.	Querschnitt	Länge	€/Stck.
692048	50 x 55 mm	125 cm	45,50
692049	50 x 55 mm	250 cm	89,95
692050	50 x 55 mm	300 cm	109,00

Kiefer, roh

Art. Nr.	Querschnitt	Länge	€/Stck.
692051	50 x 55 mm	125 cm	45,95
692052	50 x 55 mm	250 cm	94,95
692053	50 x 55 mm	300 cm	114,00

Eine große Auswahl an passendem Zubehör finden Sie in unseren Filialen. Zum Beispiel: Handlaufbögen, Halter, Trallien und Pfosten.



gehobelte Bretter Fichte

allseitig gehobelt, Kanten gefast
Längen 210, 240, 300, 390, 450 cm
nicht immer alle Längen vorrätig

Art. Nr.	Stärke	Breite	€/mtr.
510785	18 mm	95 mm	2,25
510903	18 mm	120 mm	2,79
511020	18 mm	145 mm	3,35
511144	18 mm	195 mm	4,45
511268	27 mm	70 mm	2,40
511382	27 mm	95 mm	3,15
511500	27 mm	145 mm	4,70
511624	27 mm	195 mm	6,30
510017	33 mm	195 mm	7,45
510002	44 mm	250 mm	13,20
511862	45 mm	95 mm	4,95
511986	45 mm	120 mm	6,05
512107	45 mm	145 mm	7,30

mit geraden Kanten, Längen 300 und 400 cm

Art. Nr.	Stärke	Breite	€/mtr.
510095	28 mm	235 mm	8,20

gehobelte Latten Fichte

allseitig gehobelt, Kanten gefast
Längen 210, 240, 300, 390, 450 cm
nicht immer alle Längen vorrätig

Art. Nr.	Stärke	Breite	€/mtr.
510061	23 mm	45 mm	1,55
512672	27 mm	45 mm	1,59
512914	34 mm	54 mm	2,39
513031	40 mm	58 mm	2,75
513155	45 mm	45 mm	2,49
513264	45 mm	70 mm	3,70
513388	58 mm	58 mm	3,90
510038	58 mm	108 mm	7,70

egalisiert, scharfkantig

Art. Nr.	Querschnitt	Längen	€/mtr.
512345	19 x 46 mm	2,10/2,40 m	1,29
512454	19 x 70 mm	3,00 m	1,90



gehobelte Bretter Ponderosa-Pine

allseitig gehobelt, fest verwachsene Äste
Längen 213, 244, 274, 488 cm

Art. Nr.	Stärke	Breite	€/mtr.
514158	19 mm	285 mm	20,50
514207	27 mm	285 mm	27,50



gehobelte Bretter Kiefer nord.

im Prinzip astrein, allseitig gehobelt, scharfkantig, Längen 210, 240, 270, 300 cm

Art. Nr.	Stärke	Breite	€/mtr.
511001	22 mm	120 mm	7,45
511401	22 mm	145 mm	8,75
511901	22 mm	195 mm	11,80



gehobelte Bretter kanadische Lärche

allseitig gehobelt, Kanten gefast
Längen 305, 366, 427 cm

Art. Nr.	Stärke	Breite	€/mtr.
915084	21 mm	95 mm	4,85
915099	21 mm	140 mm	7,35
915131	26 mm	140 mm	9,45
915139	45 mm	140 mm	16,30



gehobeltes Kreuzholz Fichte

allseitig gehobelt, Kanten gefast
Längen 210, 240, 300, 390 cm
nicht immer alle Längen vorrätig

Art. Nr.	Stärke	Breite	€/mtr.
510423	70 mm	70 mm	5,45
510547	70 mm	95 mm	7,20
510661	95 mm	95 mm	9,65



Möbelstollen lamelliert

2-fach verleimt und keilgezinkt, Oberfläche geschliffen, Kanten gerundet, Länge 250 cm

Art. Nr.	Querschnitt	Holzart	€/Stck.
552338	50 x 50 mm	Buche	26,95
552339	50 x 50 mm	Eiche	45,50
552336	70 x 70 mm	Buche	52,95
552337	70 x 70 mm	Eiche	89,95



Latten Kiefer allseitig egalisiert Kiefer astrein, keilgezinkt und lamelliert

D4 verleimt, Kanten gefast, technisch getrocknet, gefast, für den Innenausbau

Art. Nr.	Querschnitt	Länge	€/mtr.
551916	18 x 45 mm	3 m	1,55
551829	22 x 60 mm	3 m	2,50
551830	28 x 50 mm	3 m	2,65
551831	28 x 60 mm	3 m	3,10
551832	28 x 70 mm	3 m	3,60
551833	35 x 55 mm	3 m	3,60
551835	55 x 55 mm	3 m	5,50



Massive Leisten



Rechteckleisten

Kiefer im Prinzip astrein

Hauptlänge 240 cm,

teilweise auch in 210 und 300 cm vorrätig

Art. Nr.	Querschnitt	€/lfm
550940	5 x 5 mm	0,65
550959	5 x 10 mm	0,85
550962	5 x 13 mm	0,75
550965	5 x 20 mm	0,99
550968	5 x 30 mm	1,65
550971	5 x 40 mm	1,65
550974	5 x 47 mm	2,39
550943	10 x 10 mm	0,99
550980	10 x 13 mm	1,29
550984	10 x 19 mm	1,45
550988	10 x 25 mm	1,89
550992	10 x 30 mm	2,29
550996	10 x 40 mm	2,49
551000	10 x 47 mm	2,89
551004	10 x 58 mm	2,79
551008	10 x 80 mm	6,20
540197	14 x 20 mm	1,99
540198	14 x 30 mm	2,79
540199	14 x 40 mm	3,65
540203	14 x 47 mm	3,95
540204	14 x 60 mm	4,95
540205	14 x 80 mm	6,65
540206	14 x 96 mm	7,75
540207	20 x 20 mm	2,39
540208	20 x 30 mm	3,65
540209	20 x 40 mm	4,75
540210	20 x 47 mm	5,25
540211	20 x 60 mm	6,65
540212	20 x 80 mm	8,65
540213	20 x 96 mm	9,95
550947	22 x 22 mm	2,39
550951	28 x 28 mm	4,65
551016	28 x 38 mm	5,95
550955	36 x 36 mm	6,20

Rechteckleisten

Buche

im Prinzip astrein, Länge 240 cm

Art. Nr.	Querschnitt	€/lfm
550458	10 x 20 mm	3,65
550159	10 x 30 mm	3,95
550176	10 x 40 mm	4,95
550205	13 x 30 mm	4,85
550216	13 x 40 mm	5,95
550234	13 x 47 mm	6,95
550252	13 x 60 mm	8,35
550281	20 x 40 mm	7,20
550292	20 x 47 mm	8,20
552372	20 x 60 mm	10,80
552374	20 x 80 mm	13,80
550321	20 x 96 mm	18,75
550344	20 x 146 mm	29,50
550350	20 x 200 mm	42,50

Eiche im Prinzip astrein, Länge 240 o. 242 cm

Art. Nr.	Querschnitt	€/lfm
552202	10 x 20 mm	3,95
550153	10 x 30 mm	5,35
550170	10 x 40 mm	6,95
550199	13 x 30 mm	7,75
550211	13 x 40 mm	10,50
550228	13 x 47 mm	12,50
550247	13 x 60 mm	14,95
550265	13 x 120 mm	35,40
550275	20 x 40 mm	13,50
550287	20 x 47 mm	15,80
552368	20 x 60 mm	18,75
552370	20 x 80 mm	26,50
550316	20 x 96 mm	28,95
550339	20 x 146 mm	48,95
550356	20 x 200 mm	72,00

Mahagoni astrein, Länge 242 cm

Art. Nr.	Querschnitt	€/lfm
551211	10 x 20 mm	4,75
550164	10 x 30 mm	5,95
550181	10 x 40 mm	7,45
550187	10 x 47 mm	7,75
550193	10 x 60 mm	9,85
550222	13 x 30 mm	6,65
550464	13 x 80 mm	17,80
550257	13 x 96 mm	21,50
550270	13 x 120 mm	30,95
551224	20 x 20 mm	7,75
551509	20 x 40 mm	15,30
550297	20 x 47 mm	13,95
550304	20 x 60 mm	20,50
550310	20 x 80 mm	26,95
550328	20 x 96 mm	28,50
550334	20 x 120 mm	38,50
551024	20 x 146 mm	42,95

Rechteckleisten

Kiefer weiß lackiert

im Prinzip astrein, Länge 240 cm

Art. Nr.	Querschnitt	€/lfm
551163	5 x 30 mm	2,79
552228	10 x 20 mm	2,69
552230	10 x 30 mm	3,65
552232	10 x 40 mm	4,25
551204	10 x 60 mm	6,45
550004	19 x 30 mm	5,20
552234	19 x 40 mm	6,20
550016	19 x 60 mm	9,95
552236	20 x 20 mm	4,95
550025	28 x 28 mm	8,65



Rundleisten

Kiefer

Längen 210, 240 cm

Art. Nr.	Durchmesser	€/lfm
551029	10 mm	1,15
551032	16 mm	1,69
551035	20 mm	2,59
551038	25 mm	3,65
551041	28 mm	4,35
551044	35 mm	5,85

Buche

Länge 100 cm

Art. Nr.	Durchmesser	€/Stck.
681852	3 mm	0,65
681901	4 mm	0,89
681956	5 mm	0,95
682008	6 mm	1,05
682053	8 mm	1,49
682102	10 mm	1,69
682157	12 mm	2,19
682206	14 mm	2,99
682251	16 mm	3,35
682300	18 mm	4,15
682355	20 mm	4,15
682404	22 mm	4,75
682459	25 mm	7,85
682508	30 mm	11,95
682500	35 mm	13,25
682501	40 mm	13,80
682502	45 mm	22,50
682503	50 mm	24,95
682504	60 mm	33,50



Winkelleisten

22 x 22 mm

Längen 240 cm

Art. Nr.	Holzart	€/lfm
551069	Kiefer	2,69

27 x 27 mm

Art. Nr.	Holzart	€/lfm
551025	Kiefer	3,45
551081	Kiefer weiß lackiert	8,65

27 x 44 mm

Art. Nr.	Holzart	€/lfm
551083	Kiefer	7,35

28 x 28 mm

Art. Nr.	Holzart	€/lfm
551073	Fichte	3,15

35 x 35 mm

Art. Nr.	Holzart	€/lfm
551085	Fichte	3,55
551087	Kiefer	5,20

45 x 45 mm

Art. Nr.	Holzart	€/lfm
551158	Fichte astig	4,15

Voll-Kunststoff 30 x 30 mm

Länge 250 cm (weiß: 260 cm)

Art. Nr.	Dekor	€/Stck.
120750	Uni weiß	6,85
552729	Uni schwarz	7,35
552709	Eiche	8,45
552700	Eiche rustikal	8,45
552702	Buche	8,45

20 x 20 mm

Länge 250 cm (schwarz und weiß: 260 cm)

Art. Nr.	Dekor	€/Stck.
120747	Uni weiß	4,95
121152	Uni schwarz	5,45
552650	Eiche	5,75
552600	Eiche rustikal	5,75

Viertelstäbe

Radius 10 mm

Art. Nr.	Holzart	Länge	€/lfm
551059	Kiefer	240 cm	0,99

Radius 12 mm

Art. Nr.	Holzart	Länge	€/lfm
551061	Kiefer	240 cm	1,29
552285	Eiche	242 cm	5,20
552077	Fichte schwarz ummantelt	240 cm	2,79

Radius 14 mm

Art. Nr.	Holzart	Länge	€/lfm
551063	Kiefer	240 cm	1,69
550469	Kiefer lackiert	240 cm	2,39
550120	Buche lackiert	240 cm	4,35
551101	Kiefer weiß lack.	240 cm	3,25
551982	Eiche	242 cm	5,65
550112	Eiche lackiert	242 cm	4,85

Radius 18 mm

Art. Nr.	Holzart	Länge	€/lfm
551065	Kiefer	240 cm	2,89
552238	Kiefer weiß lack.	240 cm	4,95
552287	Eiche	244 cm	4,95
552242	Eiche lackiert	242 cm	5,85

Radius 22 mm

Art. Nr.	Holzart	Länge	€/lfm
551067	Kiefer	240 cm	3,35
552240	Kiefer weiß lack.	240 cm	6,35

Massive Leisten



Hohlkehlleisten

14 x 14 mm

Längen 240 oder 244 cm

Art. Nr.	Holzart	€/lfm
550421	Kiefer	1,45

22 x 22 mm

Art. Nr.	Holzart	Länge	€/lfm
550718	Kiefer	240 cm	2,10
551078	Eiche roh	242 cm	8,45
550735	Kiefer/Buche weiß deckend lackiert	240 cm	2,59

29 x 29 mm

Art. Nr.	Holzart	€/lfm
550932	Kiefer	2,49
550930	Fichte	2,49

Tapetenleisten

Kiefer

Länge 240 cm

Art. Nr.	Querschnitt	€/lfm
551047	4 x 18 mm	1,09
551049	4 x 23 mm	1,29
551051	5 x 40 mm	2,19



Profil 1

Profil 2



Profil 4

Möbelleisten

Massivholz

Länge 240 cm

Art. Nr.	Querschnitt	€/lfm
550934	9 x 17 mm Profil 1	2,89
550938	14 x 28 mm Profil 4	4,45

Kiefer massiv

Längen 240 cm

Art. Nr.	Querschnitt	€/lfm
550435	11 x 30 mm Profil 2	4,75



Massive Leisten

Schlagleisten

Fichte

Länge 270 cm

Art. Nr.	Querschnitt	€/lfm
559302	19 x 44 mm	2,89



Dreikantleiste Kiefer

Länge 240 cm

Art. Nr.	Querschnitt	€/lfm
550914	14 mm	1,39
550916	18 mm	1,45
550918	22 mm	1,95



Falzleiste

Art. Nr.	Querschnitt	€/lfm
550070	12 x 22 mm	3,45



Wasserschenkel

Kiefer

Länge 200 cm

verleimt, keilgezinkt

Art. Nr.	Querschnitt	€/lfm
510003	52 x 75 mm	28,50



Wassernasen Kiefer

Länge 245 cm

Art. Nr.	Querschnitt	€/lfm
513917	28 x 40 mm	5,20
583918	28 x 40 mm weiß vorgründ.	6,45
583000	34 x 58 mm	11,50



Halbrundstab

Kiefer

Länge 240 cm

Art. Nr.	Querschnitt	€/lfm
550347	10 x 20 mm	1,99



Saunaleiste Espe

Längen 210, 240 cm

Art. Nr.	Querschnitt	€/lfm
558663	28 x 65 mm	7,45
552103	28 x 90 mm	11,95



Saunabanklatte

Thermoespe

Längen 210, 240 cm

Art. Nr.	Querschnitt	€/lfm
541010	28 x 65 mm	7,45
541013	28 x 90 mm	11,95



Türbekleidungen

Kiefer, astrein

Länge 2,40 m

Art. Nr.	Stärke	Breite	Ausführung	€/lfm
513497	16 mm	96 mm abgerundet		6,45
550504	19 mm	116 mm Profil gerillt		14,30
550614	15 mm	69 mm weiß lackiert		6,95



Kiefer
abgerundet

Fichte

Britzer Profil

Fichte

Länge 2,40 m

Art. Nr.	Stärke	Breite	Ausführung	€/lfm
513600	18 mm	96 mm abgerundet		3,85
513719	18 mm	120 mm abgerundet		4,85
516565	19 mm	117 mm Britzer Profil		6,35
510349	21 mm	117 mm Altberliner Profil		6,35



MDF, weiß grundiert

Länge 2,80 m

Art. Nr.	Stärke	Breite	Ausführung	€/lfm
552324	18 mm	121 mm Altberliner Profil		7,95
552326	18 mm	117 mm Britzer Profil		7,95

Türschwellen

Buche, durchgehende Lamelle

Stärke 26 mm

Art. Nr.	Querschnitt	Länge	€/Stck.
680884	10 cm	1,00 mtr.	12,30
680899	12 cm	1,00 mtr.	14,80
680908	14 cm	1,00 mtr.	17,30
680913	16 cm	1,00 mtr.	19,95
680928	24 cm	1,00 mtr.	29,50
680948	27 cm	1,00 mtr.	32,95
680933	30 cm	1,00 mtr.	36,95

Eiche, durchgehende Lamelle

Art. Nr.	Querschnitt	Länge	€/Stck.
680023	10 cm	1,00 mtr.	18,95
680024	14 cm	1,00 mtr.	26,50
680025	16 cm	1,00 mtr.	29,95
680026	24 cm	1,00 mtr.	45,50

Kiefer, durchgehende Lamelle

Stärke 28 mm

Art. Nr.	Querschnitt	Länge	€/Stck.
680089	10 cm	98 cm	29,95
680090	16 cm	98 cm	42,50
680091	30 cm	98 cm	72,00

Riffelstäbe (Langdübel)

Buche

Länge 100 cm

Art. Nr.	Durchmesser	€/Stck.
680068	6 mm	1,45
680069	8 mm	1,59
680058	10 mm	2,19
682700	12 mm	1,99
682004	14 mm	2,99
680059	16 mm	3,55
680079	18 mm	5,85
680080	20 mm	7,45



Eiche

Länge 100 cm

Art. Nr.	Durchmesser	€/Stck.
680081	8 mm	2,69
680083	12 mm	5,45
680084	20 mm	12,80



Mahagoni

Länge 100 cm

Art. Nr.	Durchmesser	€/lfm
680085	8 mm	2,39



Holzdübel (Riffeldübel)

Buche o.ä.

Kartoninhalt 900 g Nettoeinwaage

Art. Nr.	Stärke x Länge	Inhalt	€/Karton
683907	6 x 30 mm	ca. 1500	22,95
684004	8 x 30 mm	ca. 898	14,80
684059	8 x 40 mm	ca. 616	14,80
684108	8 x 50 mm	ca. 532	14,80
684153	10 x 50 mm	ca. 380	12,80
684306	12 x 60 mm	ca. 194	12,80



Eiche

Art. Nr.	Stärke x Länge	Inhalt	€/Karton
680086	8 x 40 mm	ca. 678	33,95

Mahagoni

Art. Nr.	Stärke x Länge	Inhalt	€/Karton
680087	8 x 50 mm	ca. 550	41,95



Gestaltungselement Gitter

Stärke 4,4 mm

Art. Nr.	Holzart	Abmessung	€/Stck.
554902	Buche	125 x 65 cm	78,00
554903	Kiefer	125 x 65 cm	69,00
554904	Eiche	125 x 65 cm	57,95



Buche diagonal




Kiefer diagonal



Eiche diagonal

Nutleiste Kiefer massiv mit Nut 6 x 10 mm

Art. Nr.	Abmessung	Länge	€/lfm
550388	19 x 19 mm	210 cm	4,50



Rattan-Thonetgeflecht

Art. Nr.	Breite		€/lfm
770050	45 cm	im Zuschnitt	61,00
770070	60 cm	im Zuschnitt	87,00

Gittertüren

Kiefer roh

Stärke 21 mm

Art. Nr.	Abmessung	€/Stck.
570011	39,5 x 39,4 cm	9,65
570012	39,5 x 49,4 cm	12,30
570013	39,5 x 59,4 cm	14,50
Art. Nr.	Abmessung	€/Stck.
570014	69 x 39,4 cm	16,95
570016	69 x 49,4 cm	20,95
570017	69 x 59,4 cm	25,40
Art. Nr.	Abmessung	€/Stck.
570018	99,3 x 39,4 cm	24,50
570019	99,3 x 49,4 cm	30,95
570020	99,3 x 59,4 cm	36,50
Art. Nr.	Abmessung	€/Stck.
570021	201,3 x 39,4 cm	49,50
570022	201,3 x 49,4 cm	61,00
570026	201,3 x 39,4 cm	74,95

Lamellentüren offen

Pine/Kiefer massiv

Stärke 21 mm

Art. Nr.	Höhe ca.	Breite ca.	€/Stck.
570509	39,5 cm	39,4 cm	7,85
570529	39,5 cm	49,4 cm	9,85
570534	39,5 cm	59,4 cm	11,95
570549	61,5 cm	39,4 cm	12,30
570569	61,5 cm	49,4 cm	15,45
570574	61,5 cm	59,4 cm	18,50
570589	69,0 cm	39,4 cm	13,80
570603	69,0 cm	49,4 cm	17,30
570618	69,0 cm	59,4 cm	20,80
570623	99,3 cm	39,4 cm	19,80
570643	99,3 cm	49,4 cm	24,80
570658	99,3 cm	59,4 cm	29,95
570663	140,6 cm	39,4 cm	27,95
570683	140,6 cm	49,4 cm	35,40
570698	140,6 cm	59,4 cm	42,50
570707	201,3 cm	39,4 cm	39,95
570727	201,3 cm	49,4 cm	49,95
570732	201,3 cm	59,4 cm	61,00
570747	242,2 cm	39,4 cm	48,50
570767	242,2 cm	49,4 cm	61,00
570772	242,2 cm	59,4 cm	72,00



ab 7,85/Stck.

Lamellentüren offen

Rahmen Kiefer, Lamellen MDF

weiß 2-fach vorlackiert

Stärke 21 mm

Art. Nr.	Höhe ca.	Breite ca.	€/Stck.
571537	39,5 cm	39,4 cm	14,30
571542	39,5 cm	49,4 cm	17,30
571557	39,5 cm	59,4 cm	20,80
571562	61,5 cm	39,4 cm	21,50
571577	61,5 cm	49,4 cm	26,95
571582	61,5 cm	59,4 cm	31,95
571597	69,0 cm	39,4 cm	23,95
571606	69,0 cm	49,4 cm	29,95
571611	69,0 cm	59,4 cm	35,95
572387	140,6 cm	39,4 cm	46,50
572392	140,6 cm	49,4 cm	57,95
572401	140,6 cm	59,4 cm	69,00
571626	201,3 cm	39,4 cm	67,00
571631	201,3 cm	49,4 cm	82,00
571646	201,3 cm	59,4 cm	99,95
571651	242,2 cm	39,4 cm	79,95
571666	242,2 cm	49,4 cm	99,95
571671	242,2 cm	59,4 cm	119,00

Aktuelle Preisinformationen erhalten Sie in unseren Märkten oder auf possling.de



Profiltüren Kassettentüren

Profiltüren, geschlossen

Kiefer, breite Lamelle

Art. Nr.	Höhe ca.	Breite ca.	€/Stck.
571379	474 mm	394 mm	8,65
571399	474 mm	494 mm	10,80
571408	474 mm	594 mm	12,95
571413	766 mm	394 mm	13,95
571433	766 mm	494 mm	17,50
571448	766 mm	594 mm	20,95
571453	1995 mm	394 mm	36,50
571473	1995 mm	494 mm	45,50
571488	1995 mm	594 mm	54,95



Lamellentüren, geschlossen

Pine, schmale Lamelle

Stärke 20 mm			
Art. Nr.	Höhe ca.	Breite ca.	€/Stck.
571097	462 mm	394 mm	11,30
571111	462 mm	494 mm	14,30
571126	462 mm	594 mm	16,95
571131	601 mm	394 mm	14,80
571151	601 mm	494 mm	18,50
571166	601 mm	594 mm	22,50
571171	717 mm	394 mm	17,50
571191	717 mm	494 mm	21,95
571200	717 mm	594 mm	26,50
570029	1400 mm	394 mm	34,50
570035	1400 mm	494 mm	43,50
570036	1400 mm	594 mm	51,00
571295	1980 mm	394 mm	48,95
571319	1980 mm	494 mm	61,00
571324	1980 mm	594 mm	74,95
571339	2400 mm	394 mm	58,95
571359	2400 mm	494 mm	74,95
571364	2400 mm	594 mm	89,95



Rahmen Kiefer, Lamellen MDF


weiß 2-fach vorlackiert, Stärke 21 mm

Art. Nr.	Höhe ca.	Breite ca.	€/Stck.
572703	462 mm	394 mm	19,50
572718	462 mm	494 mm	24,50
572723	462 mm	594 mm	29,50
572738	601 mm	394 mm	25,40
572743	601 mm	494 mm	31,95
572758	601 mm	594 mm	37,95
572763	717 mm	394 mm	29,95
572778	717 mm	494 mm	37,95
572783	717 mm	594 mm	45,50
572000	993 mm	394 mm	41,95
572001	993 mm	494 mm	52,95
572002	993 mm	594 mm	62,95
572798	1980 mm	394 mm	84,95
572807	1980 mm	494 mm	104,00
572812	1980 mm	594 mm	124,00
572827	2400 mm	394 mm	99,95
572832	2400 mm	494 mm	129,00
572847	2400 mm	594 mm	154,00

Kassettentüren

Kiefer, massiv

Art. Nr.	Höhe ca.	Breite ca.	€/Stck.
572154	395 mm	394 mm	10,95
572169	395 mm	494 mm	13,80
572174	395 mm	594 mm	16,50
572189	690 mm	394 mm	19,30
572194	690 mm	494 mm	23,95
572203	690 mm	594 mm	28,95
572218	2013 mm	394 mm	56,00
572223	2013 mm	494 mm	69,00
572238	2013 mm	594 mm	84,95



Kassettentür

Kiefer, 2-fach weiß vorlackiert

Art. Nr.	Höhe ca.	Breite ca.	€/Stck.
572263	395 mm	394 mm	17,80
572298	395 mm	494 mm	21,95
572327	395 mm	594 mm	26,50
572278	690 mm	394 mm	30,95
572307	690 mm	494 mm	38,50
572332	690 mm	594 mm	46,50
572283	2013 mm	394 mm	89,95
572312	2013 mm	494 mm	114,00
572347	2013 mm	594 mm	134,00



Universal Arbeitsplatten

Maß 260 x 60 cm, Stärke 38 mm



Art. Nr.	Dekor	€/mtr.
481359	Porterhouse Walnut	18,40
480605	Sonoma Eiche	18,40
480596	Granit Classic	18,40
480600	Marmor Venato	18,40

Maß 260 x 60 cm, Stärke 28 mm

Art. Nr.	Dekor	€/mtr.
481488	weiß A 103	15,95
481340	Anthracite Granite	15,95
480593	Platinum	15,95



Porterhouse Walnut



Sonoma Eiche



Granit Classic



Marmor Venato



Anthracite Granite



Platinum

Arbeitsplatten Sprela

Light weight board, 540 kg/m³, Stärke 38 mm

Profil 420 abgerundet 3 mm Radius

Breite	Länge	€/mtr.
63,5 cm	265 cm	40,95 (A)
63,5 cm	410 cm	40,95 (B)
63,5 cm	im Zuschnitt	49,50 (C)

Profil 002, kantig

Breite	Länge	€/mtr.
63,5 cm	265 cm	40,95 (R)
63,5 cm	410 cm	40,95 (S)
63,5 cm	im Zuschnitt	49,50 (T)

Supermatt mit Antifingerprint-Oberfläche

Breite	Länge	€/mtr.
63,5 cm	410 cm	57,95 (F)
63,5 cm	im Zuschnitt	69,00 (G)



Elegance Endgrain Oak

Arbeitsplatten



Elegance Endgrain Oak

(A B C)



Raw Endgrain Oak

(A B C)



Gold Craft Oak

(A B C)




Black Concrete

(A B C)



Light Atelier

(A B C)



Sirius Black

(A B C)



Charcoal Flow

(R S T)



Fossil Arosa

(R S T)



Calacatta Olympus

(R S T)



Rusty Flow

(R S T)




Amber Baroque Oak

(R S T)




Gold Baroque Oak

(R S T)



Schwarz/Weiß supermatt

(F G)



Ristretto Baroque Oak

(R S T)



Arbeitsplatten

AF 40/133

Stärke 39 mm

Breite	Länge	€/mtr.
60 cm	305 cm	A 44,95
60 cm	410 cm	B 44,95
60 cm	im Zuschnitt	C 54,50
Breite	Länge	€/mtr.
63,5 cm	410 cm	D 48,95
63,5 cm	im Zuschnitt	E 59,50
Breite	Länge	€/mtr.
90 cm	305 cm	F 72,00
90 cm	410 cm	G 72,00
90 cm	im Zuschnitt	H 89,50



AF 40/113

Stärke 39 mm

Breite	Länge	€/mtr.
60 cm	305 cm	I 43,50
60 cm	410 cm	J 43,50
60 cm	im Zuschnitt	K 52,50



MEH473 Silber abstrakt

I J K



MA347 Yule Marmor

I J K



FC476 Tribeca dunkel

I J K



H776 Firecoat

I J K



A1 Schwarz

A B C F G H




A402 Lichtgrau

A B C F G H



RS414 Multicolour anthrazit

A B C



EIR710 Black Truss

I J K



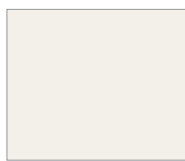
Eia27 Island Eiche

I J K




NU771 Nussbaum Savoia

I J K



A242 Portalit weiß

A D E F G H



FC320 Ceramic beige

A B C



BU370 Semperbuche

B C



Eil730 Lago Eiche

A B C



EIV341 Windeiche beige

A D E F G H



EIV971 Windeiche honig

A B C F G H



MK432 Mosaik carmin

A B C



SC114 Schwarzschiefer

A D E F G H



BU37 Buche Parkett

A B C



BBL714 Noce Butcherblock

A B C



KBV932 Kirschb. Atacama

A D E




NU742 Nussb. Butcherblock

A D E F G H



BN230 Beton weiß

D E



FC440 Fine ceramic

A B C



H317 Campino Patina

D E



H437 Campino Concrete

D E



JK372 Jurakalk

D E



ME873 Metall versicolour

D E

Aktuelle Preisinformationen erhalten Sie in unseren Märkten oder auf possling.de

Fundermax
For you to create



Spanplatten kunststoffbeschichtet
Plattengröße 280 x 207 cm

Dekor Weiß matt

Art. Nr.	Stärke	Dekor	€/m ²
480433	12 mm	1630 MT	13,50
480434	16 mm	1630 MT	13,80
480435	19 mm	1630 MT	14,30
480438	22 mm	1630 MT	17,80
480440	25 mm	1630 MT	19,80
480441	28 mm	1630 MT	22,50

Weiß perl

Art. Nr.	Stärke	Dekor	€/m ²
480443	8 mm	1630 SF	12,95
480444	16 mm	1630 SF	13,80
480445	19 mm	1630 SF	14,30

im Zuschnitt (aus 280 x 207 cm)

Weiß matt

Art. Nr.	Stärke	Dekor	€/m ²
480455	12 mm	1630 MT	19,95
481199	16 mm	1630 MT	20,50
481200	19 mm	1630 MT	20,95

Weiß perl

Art. Nr.	Stärke	Dekor	€/m ²
480032	16 mm	1630 SF	20,50
481493	19 mm	1630 SF	20,95



Plattengröße 280 x 207 cm

Dekor Grau 1203 FH

Art. Nr.	Stärke	Dekor	€/m ²
480451	19 mm	1203 FH	19,80

im Zuschnitt (aus 280 x 207 cm)

480498	19 mm	1203 FH	29,50
--------	-------	---------	-------

Altholz-Design-Platten

Plattengröße 250 x 125 cm

STAINER

Stärke 19 mm, Fichte 3-Schichtplatte mit einseitiger Altholzoptik, Oberfläche gebürstet oder gehackt

Art. Nr.	Typ	€/m ²
401058	01 Tirol gebürstet	124,50
400198	02 Tirol gehackt	139,00
401064	05 Silbermine gehackt	139,00
400200	07 Eiche Havanna gehackt	139,00



Tirol gebürstet



Tirol gebürstet



Tirol gehackt



Silbermine gehackt



Eiche Havanna gehackt

Magnethaftplatten Homapal

Plattengröße 244 x 122 cm

Schichtstoffplatte, als Projektionsfläche und beschreibbar mit Boardmarker

Art. Nr.	€/m ²
400802 weiß matt 8207	94,50



HOMAPAL

8207 weiß matt, Projektionsfläche beschreibbar (Boardmarker)

Aktuelle Preisinformationen erhalten Sie in unseren Märkten oder auf possling.de



Dekor-Spanplatten

Premium Star
Matt in Perfektion
mit Anti-Fingerprint-Effekt
Plattengröße 280 x 207 cm
Stärke 19 mm

Aptico Oberfläche AP ist ein dekorativer, mit UV-Lack beschichteter Holzwerkstoff

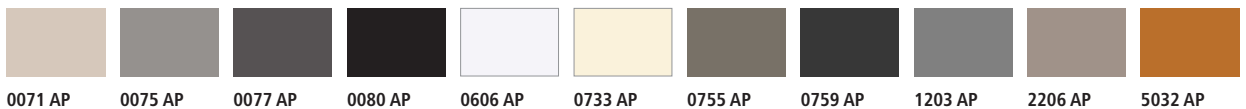
Rückseite FH Feinhammerschlag, Uni-Dekor

Art. Nr.	Dekor	€/m ²
483804	0071 AP Fresko	47,95
483807	0075 AP Dark Grey	47,95
483812	0077 AP Charcoal	47,95
483853	0080 AP Schwarz	47,95
483815	0606 AP Arctic White	47,95
483818	0733 AP Hygenic White	47,95
483821	0755 AP Warm Grey Dark	47,95
483828	0759 AP Cosmo Grey	47,95
483831	1203 AP Darwin Grey	47,95
483844	2206 AP Fango	47,95
483847	5032 AP Cinnamon	47,95

Denken in neuen Dimensionen



Fundermax
For you to create



0071 AP 0075 AP 0077 AP 0080 AP 0606 AP 0733 AP 0755 AP 0759 AP 1203 AP 2206 AP 5032 AP

Star Favorit Holznachbildungen

Plattengröße 280 x 207 cm, Stärke 19 mm

Art. Nr.	Dekor	€/m ²
480057	0047 NA Wildbuche	24,80
482329	0171 NA Tundra Birke	24,80
480657	0179 NA Lunara Ahorn	24,80
480978	0260 NA Arezzo Walnut	24,80
481972	0269 NA Tosca Nussbaum	24,80
480996	0320 NA Sereno Eiche	24,80
484343	0877 SU Eiche Sawcut hell	24,80
484348	0920 SU Silberfichte natur	24,80
484350	0921 SU Silberfichte braun	24,80

alle oben genannten Dekore im Zuschnitt

z.B. 480084 0047 NA Wildbuche 36,95

Art. Nr.	Dekor	€/m ²
481081	0424 GA Callisto Esche	25,95
481085	0469 GA Barista Kiefer	25,95
481088	0539 GA Isaac Eiche	25,95
481074	0252 GA Madera Eiche	25,95
480516	0914 Ni Lakeside Lärche	25,95

alle oben genannten Dekore im Zuschnitt

z.B. 481076 0252 GA Madera Eiche 38,95

Art. Nr.	Dekor	€/m ²
480513	4047 Mi Virginia Eiche	29,50
481101	0419 GA Pinero Kiefer	29,50
481457	0528 GA Saloon	29,50

alle oben genannten Dekore im Zuschnitt

z.B. 481561 0528 GA Saloon 43,50



0179 NA Lunara Ahorn 0171 NA Tundra Birke 4047 Mi Virginia Eiche 0877 SU Eiche Sawcut



0920 SU Silberfichte na. 0921 SU Silberfichte br. 0914 Ni Lakeside Lärche 0424 GA Callisto Esche



0047 NA Wildbuche 0320 NA Sereno Eiche 0419 GA Pinero Kiefer 0260 NA Arezzo Walnut



0539 GA Isaac Eiche 0469 GA Barista Kiefer 0252 GA Madera Eiche 0269 NA Tosca Nussbaum

In unserem einzigartigen Sortiment führen wir 21 Holz-Dekore am Lager

Aktuelle Preisinformationen erhalten Sie in unseren Märkten oder auf possling.de

Dekor-Spanplatten



Star Favorit Spanplatte



2206 GA Fango

ABS-Kanten-Handbearbeitung

Zuzüglich Kantenmaterial, Berechnung zzgl. 10% Verschnitt, max. Bearbeitungsfeld 2 m² Mindestbekantungslänge und Mindestberechnungslänge 250 mm, keine Bearbeitung von Echtmetallplatten und -kanten, keine Möbelqualität, Nacharbeiten sind eventuell erforderlich

Art. Nr.	Kantenbearbeitung	€/mtr.
430025	Bekantung bis 23 mm Breite für Plattenst. 12 – 19 mm	⊙ 3,15
430029	Bekantung 24 bis 32 mm Breite für Plattenst. 20 – 28 mm	⊙ 3,55

Winkelzuschnitte

für Plattenstärken 3 – 40 mm, Winkel 0 – 45° sind möglich, Plattenminimum 30 cm bis max. 188 cm, Plattenbreite von 10 cm bis 109



Fundermax
For you to create



0864 AP Senf, 0599 SG Orca, 0071 AP Fresko, 0914 NI Lakeside Lärche Braun

Star Favorit Uni-Dekore

Plattengröße 280 x 207 cm, Stärke 19 mm

Art. Nr.	Dekor	€/m ²
480062	0075 FH Dunkelgrau	23,80
481173	0077 FH Graphitgrau	23,80
484247	0080 FH Schwarz	23,80
481107	0319 FH Capuccino	23,80
481110	0606 FH Arktisweiß	23,80
481114	0624 FH Hellbeige	23,80
481176	0742 FH Kieselgrau	23,80
481117	0755 FH Warmgrau	23,80
481177	0851 FH Winterweiß	23,80
480003	0059 FH Dunkelgrün	23,80
480010	0144 FH Costa	23,80
480017	0712 FH Stahlblau	23,80
480021	0874 FH Kastanienbr.	23,80
480053	2369 FH Schwarzblau	23,80

alle oben genannten Dekore im Zuschnitt
z.B. 480068 0075 FH Dunkelgrau 35,40

Art. Nr.	Dekor	€/m ²
481123	0011 FH Mandarin	27,95
485012	0693 FH Orchidee	27,95
481189	0747 FH Mittelgrau	27,95
481158	0762 FH Neutralgrau	27,95
481161	2124 FH Camomilla	27,95
481120	2206 GA Fango	24,95
480358	0702 FH Nachtblau	27,95
480405	0864 FH Senf	27,95

alle oben genannten Dekore im Zuschnitt
z.B. 481125 0011 FH Mandarin 41,95

Metall- und Stein-Dekore

Plattengröße 280 x 207 cm, Stärke 19 mm

Art. Nr.	Dekor	€/m ²
481219	0328 FH Alu Strich	27,95
481562	0585 GA Castello	29,50
481565	0794 GA Patina Bronze	29,50
alle oben genannten Dekore im Zuschnitt		
z.B. 481222 0328 FH Alu Strich		41,95



0702 FH Nachtblau

Aktuelle Preisinformationen erhalten Sie in unseren Märkten oder auf possling.de



Hochglossoberflächen Dekorspan MDF Acryl Matt und Acryl Glanz



0077 HG Graphitgrau, 0318 HG Rubinrot

Star Favorit Hochglanz Dekorspanplatten

Fundermax
For you to create

Plattengröße 280 x 185 cm

Stärke 19 mm

Art. Nr.	Dekor	€/m ²
483148	0077 HG Graphitgrau	34,50
480209	0080 HG Schwarz	33,95
480207	0085 HG Topweiß	36,50
484278	0318 HG Rubinrot	38,50
480048	0319 HG Capuccino	34,50
481801	0733 HG Sanitärweiß	34,50
480047	0851 HG Winterweiß	34,50
480213	1300 HG Aluminium	38,50

im Zuschnitt

Art. Nr.	Dekor	€/m ²
480208	0085 HG Topweiß	48,50
480210	0080 HG Schwarz	44,50
480215	1300 HG Aluminium	51,00



Top-X Acryl Glanz MDF Platten

Hochglanz-Oberflächen **kronospan**

außergewöhnlicher Glanzgrad

tiefgehende Farben, scheuer- und chemikalienbeständig, hohe UV-Stabilität, PE-Schutzfolie einseitig, perfekt für den Einsatz als Möbelteil, Küchentür und in der Inneneinrichtung

Plattengröße 280 x 130 cm

Stärke 18,3 mm

Art. Nr.	Dekor	€/m ²
480561	8685 AG Snow White	53,95
480559	0190 AG Schwarz	53,95
480572	0514 AG Ivory	37,50
480599	7045 AG Satin	56,00



Acrylic MATT Platten

Matt-Oberflächen **kronospan**

17 mm MDF-Trägerplatte

einseitig 0,7 mm matte Acrylschicht, Rückseite 0,6 mm stoßbeständige Polystyrolschicht, scheuer- und chemikalienbeständig hohe UV-Stabilität, PE-Schutzfolie einseitig

Plattengröße 280 x 130 cm

Stärke 18,3 mm

Art. Nr.	Dekor	€/m ²
485352	8685 AM Snow White	53,95
485358	0190 AM Schwarz	53,95





6779 DV Rovere Moresco

Collection Emporio Skin

Eine Kollektion von Design-Oberflächen, die von der Tradition und der Eleganz des italienischen Designs inspiriert ist und die Trends der Innenarchitektur neu interpretiert.

Holzdekor

Plattengröße 280 x 207 cm, Stärke 19 mm

Art. Nr.	Dekor	€/m ²
486000	2107 DV Ritmonio	21,95
486066	2450 EZ Viandre	21,95
486063	2453 EZ Abaco Miraggio	21,95
486021	2454 DV Abaco Incanto	21,95
486024	2522 DV Demetra Naturale	21,95
486033	2523 DV Demetra Mineral	21,95
486036	2524 DV Demetra Forseta	21,95
486039	2526 DV Partenone	21,95
486027	2527 DV Partenone Nordic	21,95
486030	2531 DV Partenone Natura	21,95
486069	2561 SN Pino Nairobi	21,95
486072	2562 SN Pino Dakar	21,95
486003	5428 DV Caracalla Ardesia	21,95
486006	5429 DV Caracalla Deciso	21,95
486009	5430 DV Caracalla Natura	21,95
486012	5431 DV Caracalla Fumo	21,95
486042	6424 SG Noce Athens	21,95
486045	6425 SG Rovere Metz	21,95
486048	6562 SG Rovere Bruges	21,95
486054	6579 SG Olmo Jerez	21,95
486057	6606 SG Olmo Tafira	21,95
486051	6713 SG Rovere Rock Bianco	21,95
486015	6739 DV Olmo Bianco Jerez	21,95
486018	6779 DV Rovere Moresco	21,95
486060	6782 SG Olmo Jerez Scuro	21,95
alle oben genannten Dekore im Zuschnitt		
z.B. 486002	2107 Ritmonio	32,95



K590 DE Celtico Naturale, 5450 CB Lava



2450 EZ Viandre

Art. Nr.	Dekor	€/m ²
486138	2451 DE Carbon Fumo	25,95
486141	2452 DE Carbon Bianco	25,95
486144	K590 DE Celtico Naturale	25,95
486147	K591 DE Celtico Tanno	25,95
486150	K592 DE Celtico Brunito	25,95
alle oben genannten Dekore im Zuschnitt		
z.B. 486140	2451 DE Carbon Fumo	38,95

Art. Nr.	Dekor	€/m ²
486126	D6679 SW Frassino Heilo	24,50
im Zuschnitt		
486128	D6679 SW Frassino Heilo	36,50

Aktuelle Preisinformationen erhalten Sie in unseren Märkten oder auf possling.de



Dekor-Spanplatten

Collection Emporio Skin

Holz-Textildekore

Plattengröße 280 x 207 cm, Stärke 19 mm

Art. Nr.	Dekor	€/m ²
486075	2529 SN Rafia Naturale	21,95
486078	2530 SN Rafia Ecrú	21,95

alle oben genannten Dekore im Zuschnitt
z.B. 486077 2529 SN Rafia Naturale 32,95

Textildekore

Art. Nr.	Dekor	€/m ²
486099	2559 SX Anubi	21,95
486102	2560 SX Iside	21,95
486081	4755 SX Alpaca	21,95
486084	4756 SX Grisaglia	21,95
486087	4980 SX Arduo	21,95
486096	4983 SX Altea	21,95
486090	6572 SX Twist Tessuto	21,95
486093	6574 SX Grigio Tessuto	21,95

alle oben genannten Dekore im Zuschnitt
z.B. 486101 2559 SX Anubi 32,95

Betondekore

Art. Nr.	Dekor	€/m ²
486123	2528 CB Canebola	21,95
486105	4758 CB Argilla	21,95
486108	5450 CB Lava	21,95
486111	5451 CB Perla	21,95
486114	5456 CB Bronzo	21,95
486117	K570 CB Dogale Chiaro	21,95
486120	K571 CB Dogale Grigio	21,95


alle oben genannten Dekore im Zuschnitt
z.B. 486125 2528 CB Canebola 32,95



5451 CB Perla 5450 CB Lava




5451 CB Perla



5450 CB Lava



5451 CB Perla



4980 SX Arduo




4983 SX Altea



4991 GD
Pegaso Autentico



4994 GD
Pegaso Elegante



5430 DV
Caracalla Naturale



6424 SG
Noce Athens

Steindekore

Art. Nr.	Dekor	€/m ²
486153	4991 GD Pegaso Autentico	25,95
486156	4992 GD Pegaso Cordiale	25,95
486159	4994 GD Pegaso Elegante	25,95

alle oben genannten Dekore im Zuschnitt
z.B. 486155 4991 GD Pegaso Autentico 38,95

Metalldекore

Art. Nr.	Dekor	€/m ²
486135	2479 AR Inca	24,50
486132	2480 AR Palladio	24,50
486129	2481 AR Iridio	24,50

alle oben genannten Dekore im Zuschnitt
z.B. 486137 2479 AR Inca 36,50

Aktuelle Preisinformationen erhalten Sie in unseren Märkten oder auf possling.de

Mitnahmeplatten

Sperrholz Ceiba, Abmessung 125 x 55 cm

Art. Nr.	Stärke	€/Stck.
401008	4 mm	11,50
401009	6 mm	15,95
401010	8 mm	16,80
401011	10 mm	19,30
401013	12 mm	22,80

Sperrholz Pappel, Abmessung 125 x 60 cm

Art. Nr.	Stärke	€/Stck.
400900	4 mm	8,85
400901	6 mm	11,30
400902	8 mm	14,80
400903	10 mm	17,30

Sperrholz Kiefer, Abmessung 122 x 60 cm

Art. Nr.	Stärke	€/Stck.
401018	6 mm	12,30
401019	12 mm	20,95

Sperrholz Buche, Abmessung 125 x 60 cm

Art. Nr.	Stärke	€/Stck.
401027	6,5 mm	17,30

Sperrholz Eiche, Abmessung 125 x 55 cm

Art. Nr.	Stärke	€/Stck.
401029	5 mm	20,80

Multiplex Birke BB/C, Abm. 125 x 60 cm

Art. Nr.	Stärke	€/Stck.
401014	12 mm	20,95
401015	15 mm	25,40
401016	18 mm	29,95
401017	21 mm	34,50

MDF, Abmessung 100 x 68 cm

Art. Nr.	Stärke	€/Stck.
401020	4 mm	4,25
401021	6 mm	4,35
401022	8 mm	5,35
401023	10 mm	6,35
401024	12 mm	7,20
401025	19 mm	10,95



HDF weiß einseitig beschichtet

Abmessung 100 x 68 cm

Art. Nr.	Stärke	€/Stck.
401030	3 mm	4,45

HDF weiß beidseitig beschichtet

Art. Nr.	Stärke	€/Stck.
401037	3 mm	6,20
401031	5 mm	8,65

HDF weiß gelocht

Abmessung 100 x 64 cm

Art. Nr.	Stärke	€/Stck.
401033	3 mm	7,85

Rückwandplatten, einseitig lackiert

Abmessung 100 x 65 cm

Art. Nr.	Stärke	Farbe	€/Stck.
401222	3 mm	Uni grau 0035	5,20
400492	3 mm	Uni schwarz 0523	4,95

**Möbelbauplatten
kunststoffbeschichtet**

Uni weiß

Stärke 16 mm, gerade Kante

Art. Nr.	Abmessung	€/Stck.
490033	200 x 20 cm	9,20
490031	200 x 30 cm	13,50
490030	200 x 40 cm	16,95

Stärke 19 mm, gerade Kante

Art. Nr.	Abmessung	€/Stck.
490194	263 x 20 cm	14,80
490195	263 x 25 cm	17,95
490196	263 x 30 cm	21,50
490197	263 x 40 cm	27,95
490198	263 x 50 cm	34,50
490199	263 x 60 cm	40,95

Uni weiß Perl

Melaminharzbeschichtet, rundum ABS-Kante
Stärke 19 mm, ohne Bohrungen

Art. Nr.	Abmessung	€/Stck.
490145	273 x 26,6 cm	47,50
490147	273 x 39,4 cm	52,95
490148	273 x 58,6 cm	62,95

Einseitige Lochreihenbohrung

Art. Nr.	Abmessung	€/Stck.
490149	273 x 26,6 cm	47,50
490150	273 x 39,4 cm	52,95
490152	273 x 58,6 cm	62,95

Beidseitige Lochreihenbohrung

Art. Nr.	Abmessung	€/Stck.
490153	273 x 26,6 cm	47,50
490154	273 x 39,4 cm	52,95
490155	273 x 58,6 cm	62,95



**Regalböden
melaminharzbeschichtet**

Uni weiß

Stärke 16 mm, gerade Kante

Art. Nr.	Abmessung	€/Stck.	ab 20 Stck.
490182	80 x 20 cm	4,35	4,15
490183	80 x 25 cm	5,95	5,65
490184	80 x 30 cm	6,75	6,45
490185	80 x 40 cm	8,65	8,20
490186	80 x 50 cm	10,50	9,95
490187	80 x 60 cm	12,80	12,30
490188	120 x 20 cm	7,35	6,95
490189	120 x 25 cm	8,85	8,45
490190	120 x 30 cm	9,85	9,35
490191	120 x 40 cm	12,80	12,30
490192	120 x 50 cm	14,95	14,30
490193	120 x 60 cm	19,30	18,30



Weitere Infos und Produkte finden Sie in unserem Online-sortiment auf possling.de/plattenwerkstoffe





Möbelbauplatten Regalböden

Regalböden kunststoffbeschichtet

Stärke 19 mm, gerade Kanten,
ABS-Kanten rundum

Wildbuche, Holzdekor

Art. Nr.	Abmessung	€/Stck.
480280	80 x 20 cm	8,85
480287	80 x 30 cm	11,95
480294	80 x 40 cm	15,45
480274	115 x 20 cm	12,50
480275	115 x 30 cm	16,95
480276	115 x 40 cm	21,50

Partenone, Holzdekor

Art. Nr.	Abmessung	€/Stck.
488517	80 x 20 cm	7,95
488518	80 x 30 cm	10,95
488519	80 x 40 cm	13,95
488514	115 x 20 cm	10,95
488515	115 x 30 cm	14,95
488516	115 x 40 cm	18,95

Rovere Moresco, Holzdekor

Art. Nr.	Abmessung	€/Stck.
488527	80 x 20 cm	7,95
488528	80 x 30 cm	10,95
488529	80 x 40 cm	13,95
488524	115 x 20 cm	10,95
488525	115 x 30 cm	14,95
488526	115 x 40 cm	18,95

Canebola, Betondekor

Art. Nr.	Abmessung	€/Stck.
488507	80 x 20 cm	7,95
488508	80 x 30 cm	10,95
488509	80 x 40 cm	13,95
488504	115 x 20 cm	10,95
488505	115 x 30 cm	14,95
488506	115 x 40 cm	18,95

Stärke 16 mm, 4 Kanten umleimt

Buche, Holzdekor

Art. Nr.	Abmessung	€/Stck.
490365	80 x 20 cm	6,20
490366	80 x 30 cm	8,95
490367	80 x 40 cm	10,30
490369	120 x 20 cm	8,20
490370	120 x 30 cm	12,30
490371	120 x 40 cm	14,95

Sonoma Eiche, Holzdekor

Art. Nr.	Abmessung	€/Stck.
490389	80 x 20 cm	6,45
490390	80 x 30 cm	8,95
490391	80 x 40 cm	11,50
490392	120 x 20 cm	9,45
490393	120 x 30 cm	13,25
490394	120 x 40 cm	16,95



Möbelbauplatten kunststoffbeschichtet

Stärke 19 mm, ABS-Kanten längsseitig

Wildbuche, Holzdekor

Art. Nr.	Abmessung	€/Stck.
480245	273 x 20 cm	28,50
480246	273 x 30 cm	38,50
480250	273 x 40 cm	48,50
480273	273 x 60 cm	69,00

Partenone, Holzdekor

Art. Nr.	Abmessung	€/Stck.
488510	273 x 20 cm	24,95
488511	273 x 30 cm	33,95
488512	273 x 40 cm	42,95
488513	273 x 60 cm	61,00

Rovere Moresco, Holzdekor

Art. Nr.	Abmessung	€/Stck.
488520	273 x 20 cm	24,95
488521	273 x 30 cm	33,95
488522	273 x 40 cm	42,95
488523	273 x 60 cm	61,00

Canebola, Betondekor

Art. Nr.	Abmessung	€/Stck.
488500	273 x 20 cm	24,95
488501	273 x 30 cm	33,95
488502	273 x 40 cm	42,95
488503	273 x 60 cm	61,00

Stärke 19 mm, 2 Kanten umleimt

Buche, Holzdekor

Art. Nr.	Abmessung	€/Stck.
490373	263 x 20 cm	17,80
490374	263 x 30 cm	24,95
490375	263 x 40 cm	32,50
490376	263 x 60 cm	47,95

Sonoma Eiche, Holzdekor

Art. Nr.	Abmessung	€/Stck.
490395	263 x 20 cm	19,95
490396	263 x 30 cm	28,50
490397	263 x 40 cm	36,50
490398	263 x 60 cm	53,95



Rovere Moresco Partenone Betondekor



Wildbuche Buche

Sonoma Eiche

Aktuelle Preisinformationen erhalten Sie in
unseren Märkten oder auf possling.de



Echtholz-furnierte Spanplatten V20, messerfurniert

Qualität A/B

Plattengröße 280 x 207 cm

Stärke 19 mm

Art. Nr.	Furnier	€/m ²
401681	Esche	36,00
401696	im Zuschnitt	43,50
401641	Nussbaum amerik.	60,10
401656	im Zuschnitt	72,00
401567	Ahorn europ.	33,10
401592	im Zuschnitt	39,95
401705	Buche gedämpft	30,55
401710	im Zuschnitt	36,50
401572	Eiche europ.	46,80
401587	im Zuschnitt	56,00



Spanplatten, roh, schwer entflammbar, Euroklasse B-s2, d0

P2 nach DIN E 312

Plattengröße 285 x 210 cm

Art. Nr.	Stärke	Paketinhalt	€/m ²
400395	16 mm	36 Stück	25,50

Plattengröße 280 x 207 cm

Art. Nr.	Stärke	Paketinhalt	€/m ²
400269	19 mm	28 Stück	21,80

Spanplatten, unbeschichtet V 20

Plattengröße 280 x 207 cm, P2 DIN EN 312


Art. Nr.	Stärke	€/m ²
404006	8 mm	4,25
404026	10 mm	4,85
404046	13 mm	5,45
404066	16 mm	5,75
404086	19 mm	6,85
404100	22 mm	7,95
400051	25 mm	9,45
400325	28 mm	10,95
400327	38 mm	15,30

Plattengröße 250 x 125 cm

Art. Nr.	Stärke	€/m ²
420008	10 mm	Ⓢ 5,90
420013	16 mm	Ⓢ 7,40
420028	19 mm	Ⓢ 8,20

im Zuschnitt (bis 280 cm lang)

Art. Nr.	Stärke	Zuschnitt	€/m ²
404011	8 mm	Zuschnitt	6,35
404031	10 mm	Zuschnitt	7,20
404051	13 mm	Zuschnitt	8,20
404071	16 mm	Zuschnitt	8,65
404091	19 mm	Zuschnitt	10,30
404115	22 mm	Zuschnitt	11,80



Span-Verlegeplatten V 100

P3 nach DIN EN 312 (nicht tragend)

Nut und Feder

Abmessung 205 x 61,5 cm

Art. Nr.	Stärke	€/m ²
430120	19 mm	Ⓢ 8,55

Abmessung 205 x 92,5 cm

Art. Nr.	Stärke	Paketinhalt	€/m ²
430020	10 mm	80 Stück	Ⓢ 6,20
430035	13 mm	60 Stück	Ⓢ 6,90
430040	16 mm	50 Stück	Ⓢ 7,10
430055	19 mm	40 Stück	Ⓢ 8,55
430060	22 mm	35 Stück	Ⓢ 10,00

Aktuelle Preisinformationen erhalten Sie in unseren Märkten oder auf possling.de



MDF-Holzwerkstoffplatten

V 20 – Roh

280 x 207 cm

Art. Nr.	Stärke	€/m ²
404300	3 mm dünn	4,35
404301	4 mm dünn	5,45
404302	5 mm dünn	6,35

Art. Nr.	Stärke	€/m ²
404303	6 mm	5,95
404307	8 mm	6,45
404308	10 mm	7,65


Art. Nr.	Stärke	€/m ²
404315	10 mm im Zuschnitt	11,50
404305	12 mm	8,65
404306	12 mm im Zuschnitt	12,95
404313	16 mm	11,50

Art. Nr.	Stärke	€/m ²
404368	16 mm im Zuschnitt	17,30
404328	19 mm	13,50
404333	19 mm im Zuschnitt	20,30
405772	22 mm	15,80

Art. Nr.	Stärke	€/m ²
405700	22 mm im Zuschnitt	23,80
404304	25 mm	18,95
404348	28 mm	21,95
404353	38 mm	32,50

410 x 207 cm

Art. Nr.	Stärke	€/m ²
400941	8 mm	6,45
400008	10 mm	7,65
400037	16 mm	11,50
404355	19 mm	13,50



V 20 – Durchgefärbt Schwarz

285 x 210 cm

Art. Nr.	Stärke	€/m ²
400385	10 mm	20,50
400388	19 mm	31,95
400390	19 mm im Zuschnitt	47,50



OSB-Platten Bausperrholz



OSB 4 Verlegeplatte ungeschliffen

rundum Nut & Feder, nach DIN EN 300/13986
formaldehydfrei, 250 x 67,5 cm

Art. Nr.	Stärke	Paketinhalt	€/m ²
430028	22 mm	44 Stck.	15,50
430037	25 mm	39 Stck.	17,95

OSB 3 Verlegeplatte ungeschliffen

rundum Nut & Feder, formaldehydfrei
205 x 67,5 cm, Kompaktholz

Art. Nr.	Stärke	Paketinhalt	€/m ²
431026	12 mm	78 Stck.	⊙ 6,20
431028	15 mm	60 Stck.	⊙ 7,85
431030	18 mm	52 Stck.	⊙ 9,40
431032	22 mm	42 Stck.	⊙ 11,45

ungeschliffen

nach DIN EN 300/13986, rundum Nut & Feder
formaldehydfrei, 250 x 67,5 cm

Art. Nr.	Stärke	Paketinhalt	€/m ²
430001	12 mm	78 Stck.	7,01
430003	15 mm	60 Stck.	8,80
430008	18 mm	52 Stck.	10,60
431022	22 mm	42 Stck.	13,40
430013	25 mm	38 Stck.	14,70
430005	30 mm	32 Stck.	19,10



OSB 3 Standardplatte ungeschliffen

nach DIN EN 300/13986, formaldehydfrei
250 x 125 cm

Art. Nr.	Stärke	Paketinhalt	€/m ²
431012	12 mm	78 Stck.	6,80
431014	15 mm	60 Stck.	8,35
432000	15 mm	im Zuschnitt	11,50
431016	18 mm	52 Stck.	10,10
430140	22 mm	42 Stck.	12,30

OSB 3 Dachplatte ungeschliffen

längsseitig Nut & Feder, nach DIN EN 300/
13986, formaldehydfrei, 625 x 67,5 cm

Art. Nr.	Stärke	Paketinhalt	€/m ²
430017	22 mm	22 Stck.	13,10

Art. Nr.	Stärke	Paketinhalt	€/m ²
430026	22 mm	22 Stck.	13,10

OSB 3 Verlegeplatte sensitiv ungeschliffen

100 % Pappelholz, VOC optimiert, formalde-
hydfrei, rundum Nut & Feder, nach DIN EN
300/13986, 250 x 67,5 cm

Art. Nr.	Stärke	Paketinhalt	€/m ²
430058	22 mm	42 Stck.	15,95



EN 13986 in 2 Qualitätsstufen

OSB 3 • Platten für tragende Anwendungs-
bereiche mit erhöhter Feuchtebelastung

OSB 4 • Platten für tragende Anwendungs-
bereiche mit erhöhten mechanischen Beans-
pruchungen und erhöhter Feuchtebelastung



Sperrholz

Kistensperrholz

WPB 100 n. EN 636-2 EN 314/KI. 2
wasserfest verleimt, 244 x 122 cm

Art. Nr.	Stärke	€/m ²
400383	6 mm	7,65
400004	9 mm	8,85
400019	12 mm	10,80



Bausperrholz

Kiefer

BFU 100 verleimt EN-314 Klasse-3, Anwen-
dungsklasse EN 636-3/S, Produkt mit CE-Kenn-
zeichnung, beidseitig geschliffen, Qualität II/III
250 x 125 cm

Art. Nr.	Stärke	Verleimung	Paketinhalt	€/m ²
400114	12 mm	5-fach	75 Stk	17,20
400117	15 mm	5-fach	60 Stk	19,95
400023	18 mm	7-fach	50 Stk	23,80
400121	21 mm	7-fach	45 Stk	28,20
400151	24 mm	10fach	35 Stk	32,20



Furnierplatten

Pappel

IF-20 n. EN 636-1, EN 314/Kl. 1

Qualität B/BB, normal verleimt, 252 x 185 cm

Art. Nr.	Stärke	€/m ²
402035	4 mm	9,35
402040	4 mm im Zuschnitt	13,15
402055	6 mm	11,95
402060	6 mm im Zuschnitt	16,80
402075	8 mm	15,60
402080	8 mm im Zuschnitt	21,80
402095	10 mm	18,30
402104	10 mm im Zuschnitt	25,70



Ceiba

AW 100 n. EN 636-2, EN 314/Kl. 2

Qualität B/BB, wasserfest verleimt
252 x 172 cm, Mittellage Pappel o.ä.

Art. Nr.	Stärke	€/m ²
400608	4 mm	15,10
400613	4 mm im Zuschnitt	20,95
400628	5 mm	18,50
400633	5 mm im Zuschnitt	25,95
400648	6 mm	20,80
400668	6 mm im Zuschnitt	28,95
400673	8 mm	21,50
400688	8 mm im Zuschnitt	29,95
400693	10 mm	24,50
400702	10 mm im Zuschnitt	34,50
400717	12 mm	29,30
400722	12 mm im Zuschnitt	40,95
400742	15 mm	33,50
400703	15 mm im Zuschnitt	47,50



Siebdruckplatten

Sieb/Film Träger Birke, BFU 100 n.

EN 636-3/S, EN 314/Kl. 3 125 x 250 cm

Art. Nr.	Stärke	€/m ²
400914	9 mm	29,10
400916	12 mm	32,50
400918	15 mm	36,30
400920	18 mm	39,95
400922	21 mm	47,80
400924	24 mm	55,50
400926	27 mm	61,95
400928	30 mm	70,00

150 x 300 cm

Art. Nr.	Stärke	€/m ²
400945	12 mm	39,95
400947	15 mm	43,95
400955	15 mm im Zuschnitt	54,95
400949	18 mm	49,95
400951	21 mm	58,95
400956	21 mm im Zuschnitt	73,00
400953	27 mm	79,00

Sieb/Film Träger Birke, Deck XL 220

rutschhemmend R-12, 400 x 200 cm

Art. Nr.	Stärke	Paketinhalt	€/m ²
400854	15 mm	14 Stück	66,20
400856	18 mm	12 Stück	77,80
400858	21 mm	10 Stück	90,50



Furnierplatten

Kiefer, WBP n. EN 636-2

EN 314/Kl. 2 wasserfest verleimt

Standardqualität, Schäl furnier, 244 x 122 cm

Art. Nr.	Stärke	€/m ²
400222	4 mm	10,95
400237	6 mm	13,95
400564	8 mm	17,95
400579	10 mm	22,30
400584	12 mm	24,20



Multiplexplatten

Birke, BFU 100 n. EN 636-2/S, EN 314/Kl. 2

Qualität BB/BB, wasserfest verleimt, 300 x 150 cm

Furnierichtung 150 cm bzw. 125 cm

Art. Nr.	Stärke	€/m ²
400306	4 mm 3-fach	17,30
400062	4 mm im Zuschnitt	20,20
400311	6,5 mm 5-fach	23,80
400064	6,5 mm im Zuschnitt	27,95
400326	9 mm 7-fach	27,30
400066	9 mm im Zuschnitt	31,95
400331	12 mm 9-fach	32,50
400068	12 mm im Zuschnitt	38,20
400346	15 mm 11-fach	38,50
400340	15 mm im Zuschnitt	45,20
400351	18 mm 13-fach	45,10
400352	18 mm im Zuschnitt	52,95
400366	21 mm 15-fach	51,10
400481	21 mm im Zuschnitt	59,95
400371	24 mm 17-fach	57,50
400372	24 mm im Zuschnitt	67,50
400386	27 mm 19-fach	71,00
400393	27 mm im Zuschnitt	83,00
400391	30 mm 21-fach	74,95
400392	30 mm im Zuschnitt	87,95
400300	40 mm 27-fach	107,00

Qualität BB/C, 250 x 125 cm

Art. Nr.	Stärke	€/m ²
400503	12 mm 9-fach	26,50
400504	15 mm 11-fach	31,95
400505	18 mm 13-fach	37,50
400506	21 mm 15-fach	43,50



Buche

beidseitig Schäl furnier

A 100 n. EN 636-2, EN 314/Kl. 2

Qualität B/BB, Möbelqualität, (nicht für außen

geeignet), Verleimung A, durchgehend Buche

250 cm x 150 cm

Art. Nr.	Stärke	€/m ²
400191	15 mm	45,00
400192	20 mm	60,00
400193	25 mm	75,00
400194	30 mm	90,00
400195	40 mm	120,00



Tischlerplatten · Hartfaserplatten HDF-Platten · Biegesperrholz



Tischlerplatten 3-fach stabverleimt IF 20

Gabun o. ä. schäl furniert
207 x 260 cm und 207 x 520 cm

Art. Nr.	Stärke	€/m ²
401205	13 mm	28,40
401210	16 mm	29,40
401225	16 mm im Zuschnitt	35,80
401230	19 mm	30,35
401245	19 mm im Zuschnitt	36,30
401250	22 mm	34,30
401265	22 mm im Zuschnitt	41,70

mit HDF-Deckschicht

207 x 260 cm und 207 x 520 cm

Art. Nr.	Stärke	€/m ²
400906	16 mm	27,95
400909	16 mm im Zuschnitt	33,80
401257	19 mm	28,95
401271	19 mm im Zuschnitt	34,60
400885	25 mm	37,30
400888	30 mm	43,00
400891	38 mm	55,00

Weiß matt beidseitig beschichtet

Span-Deckschicht

270 x 203 cm

Art. Nr.	Stärke	€/m ²
401001	19 mm	47,95
401003	19 mm im Zuschnitt	57,80

Tischlerplatten

5-fach stabverleimt IF 20

Messerfurniert A/B, Stärke 19 mm
280 x 207 cm

Art. Nr.	Holzart	€/m ²
401012	Eiche, Standard	79,95
401047	Buche	62,95
401000	Ahorn, europ.	64,95



Weichfaser- dämmplatten Steico isorel

250 x 120 cm, natur

STEICO
Das Naturbausystem

Art. Nr.	Stärke		€/m ²
402000	10 mm		3,15
402002	10 mm	im Zuschnitt	4,30
402020	19 mm		5,95



Hartfaserplatten roh

je nach Verfügbarkeit: einseitig glatt und
einseitig Siebdruck oder beidseitig glatt
275 x 170 cm

Art. Nr.	Stärke	€/m ²
404135	3 mm	3,65
404140	3 mm im Zuschnitt	4,45

244 x 122 cm

Art. Nr.	Stärke	€/m ²
400851	3 mm	3,65
400853	3 mm im Zuschnitt	4,45



HDF-Platten

einseitig beschichtet, HDF Perlstruktur

Stärke 3 mm, 280 x 207 cm

Art. Nr.	Dekor	€/m ²
404220	Uni weiß	5,20
404221	Uni weiß im Zuschnitt	6,75

Stärke 5 mm, 280 x 207 cm


Art. Nr.	Dekor	€/m ²
400045	Uni weiß	7,35
401050	Uni weiß im Zuschnitt	9,45

Rückwandplatten

einseitig lackiert, Stärke 3 mm, 280 x 207 cm

Art. Nr.	Dekor	€/m ²
400341	Uni schwarz	7,35
400379	Uni lichtgrau	7,35

Aktuelle Preisinformationen erhalten Sie in
unseren Märkten oder auf possling.de



Biegesperrholz für Kurven (ähnlich IF 20)

biegbares Sperrholz, Furnierichtung = Platten-
maß = Konstruktionshöhe, Biegerichtung =
90° der Furnierichtung, Biegeradius größer als
180 mm, Konstruktionshöhe 250 cm

Art. Nr.	Stärke	Abmessung	€/m ²
400965	5 mm	250 x 122 cm	16,80
400178	7 mm	250 x 122 cm	20,50

Konstruktionshöhe 122 cm

Art. Nr.	Stärke	Abmessung	€/m ²
400936	5 mm	122 x 250 cm	16,80
400179	7 mm	122 x 250 cm	20,50

Zuschnitte

Art. Nr.	Zuschnittbreite	€/m ²
430004	ganze Platten zugeschnitten bis 28 mm	2,79
430007	ganze Platten zugeschnitten ab 30 mm	3,50

Abweichungen +/- 1 mm sind lt. Norm zulässig



Lochplatten

weiß, einseitig beschichtet

Lochdurchmesser 5 mm, Teilung 25 mm
260 x 100 cm

Art. Nr.	Stärke	€/m ²
400969	3 mm	10,30



Amroc®-Panel

Zementgebundene Spanplatte

ungeschliffen, ideale Feuchtraumplatte auch für den Außenbereich, wasser- und witterungsbeständig (Hersteller-Verarbeitungsrichtlinien beachten), 260 x 125 cm

Art. Nr.	Stärke	Baustoffklasse DIN 4102	€/m ²
420015	12 mm	A2 nicht brennbar	23,30
420002	18 mm	A2 nicht brennbar	34,50
420006	22 mm	A2 nicht brennbar	41,95



Zementgebundene Spanplatte mit Nut & Feder

geschliffen für Fußböden, Feuchträume, Innenwände (Verarbeitungsrichtlinien beachten) nicht für Außenbereich (Fassaden) geeignet, 125 x 62,5 cm


Art. Nr.	Stärke	Baustoffklasse DIN 4102	€/m ²
420005	16 mm	A2 nicht brennbar	46,95
420020	20 mm	A2 nicht brennbar	54,50



Betonschalung

roh, WBP-verleimt EN 636-2, EN-314/Kl. 2 Elliott Pine o.ä. (amerikanisches Nadelholz) Qualität C+/C oder III/IV

Art. Nr.	Abmessung	Stärke	€/m ²
405767	244 x 122 cm	20 mm	14,95
400479	250 x 125 cm	30 mm	24,40



Betonschalung filmbeschichtet
Sperrholz, WBP-verleimt nach EN 636-3, EN-314/Kl. 2

beidseitig filmbeschichtet, Schalplatten für Betonschalung, im Außenbereich, 250 x 125 cm

Art. Nr.	Stärke	€/m ²
405707	4 mm	8,20
405712	8 mm	11,50
405727	21 mm	19,30



Schaltafeln mit C-Schiene
150 x 50 cm

Art. Nr.	Stärke	€/m ²	€/Stck.
523875	20 mm	Ⓢ 25,95	Ⓢ 19,46

Schalbretter rau

Nadelholz

	Stärke	Breite	€/m ²	
	18 mm	100 mm	9,91	
Art. Nr.	Stärke	Breite	Länge	€/Stck.
523092	18 mm	100 mm	2,00 m	1,98
523094	18 mm	100 mm	2,50 m	2,48
523095	18 mm	100 mm	3,00 m	2,97

	Stärke	Breite	€/m ²	
	18 mm	120 mm	9,91	
Art. Nr.	Stärke	Breite	Länge	€/Stck.
523004	18 mm	120 mm	2,00 m	2,38
523005	18 mm	120 mm	2,50 m	2,97
523006	18 mm	120 mm	3,00 m	3,57
523105	18 mm	120 mm	4,00 m	4,76

	Stärke	Breite	€/m ²	
	24 mm	100 mm	12,95	
Art. Nr.	Stärke	Breite	Länge	€/Stck.
521046	24 mm	100 mm	2,50 m	3,24
523152	24 mm	100 mm	3,00 m	3,88
523153	24 mm	100 mm	4,00 m	5,18

	Stärke	Breite	€/m ²	
	24 mm	120 mm	12,95	
Art. Nr.	Stärke	Breite	Länge	€/Stck.
523154	24 mm	120 mm	2,00 m	3,11
523155	24 mm	120 mm	2,50 m	3,88
523156	24 mm	120 mm	3,00 m	4,66
523158	24 mm	120 mm	4,00 m	6,22





Schalbretter Bretter

Schalung technisch getrocknet, egalisiert Fichte/Tanne

	Stärke	Breite	€/m ²	
	19 mm	125 mm	12,30	
Art. Nr.	Stärke	Breite	Länge	€/Stck.
521438	19 mm	125 mm	2,10 m	3,23
521439	19 mm	125 mm	2,40 m	3,69
520595	19 mm	125 mm	3,00 m	4,61

Schalung techn. getrocknet, rau Fichte/Tanne/Kiefer

	Stärke	Breite	€/m ²	
	23 mm	140 mm	14,80	
Art. Nr.	Stärke	Breite	Länge	€/Stck.
520236	23 mm	140 mm	2,00 m	4,14
520262	23 mm	140 mm	2,50 m	5,18

Nadelholz


	Stärke	Breite	€/m ²	
	23 mm	135 mm	12,95	
Art. Nr.	Stärke	Breite	Länge	€/Stck.
523159	23 mm	135 mm	3,00 m	5,24
523160	23 mm	135 mm	4,00 m	6,99
	Stärke	Breite	€/m ²	
	23 mm	155 mm	12,95	
Art. Nr.	Stärke	Breite	Länge	€/Stck.
523163	23 mm	155 mm	4,00 m	8,03

Bretter rau, Frischeinschnitt Breitware

	Stärke	Breite	€/m ²	
	24 mm	180 mm	13,35	
Art. Nr.	Stärke	Breite	Länge	€/Stck.
520101	24 mm	180 mm	4,00 m	9,61
	Stärke	Breite	€/m ²	
	24 mm	200 mm	13,35	
Art. Nr.	Stärke	Breite	Länge	€/Stck.
520102	24 mm	200 mm	4,00 m	10,68
	Stärke	Breite	€/m ²	
	24 mm	220 mm	13,60	
Art. Nr.	Stärke	Breite	Länge	€/Stck.
520103	24 mm	220 mm	4,00 m	11,97

Bretter rau, Frischeinschnitt imprägniert Breitware

	Stärke	Breite	€/m ²	
	24 mm	180 mm	13,95	
Art. Nr.	Stärke	Breite	Länge	€/Stck.
520535	24 mm	180 mm	4,00 m	10,04
	Stärke	Breite	€/m ²	
	24 mm	200 mm	13,95	
Art. Nr.	Stärke	Breite	Länge	€/Stck.
520531	24 mm	200 mm	4,00 m	11,16



Bretter rau, technisch getrocknet Nadelholz

	Querschnitt	€/m ²	
	3 x 12 cm	20,85	
Art. Nr.	Querschnitt	Länge	€/Stck.
520115	3 x 12 cm	3,00 m	7,51
520104	3 x 12 cm	4,00 m	10,01
	Querschnitt	€/m ²	
	3 x 16 cm	20,85	
Art. Nr.	Querschnitt	Länge	€/Stck.
521456	3 x 16 cm	2,50 m	8,34
520714	3 x 16 cm	3,00 m	10,01
520105	3 x 16 cm	4,00 m	13,34
520106	3 x 16 cm	5,00 m	16,68
	Querschnitt	€/m ²	
	3 x 20 cm	20,85	
Art. Nr.	Querschnitt	Länge	€/Stck.
520717	3 x 20 cm	2,50 m	10,42
520718	3 x 20 cm	3,00 m	12,51
521574	3 x 20 cm	4,00 m	16,68
520109	3 x 20 cm	5,00 m	20,85



Bohlen rau

Nadelholz, ohne statische Zulassung
Frischeinschnitt

Querschnitt		€/m ²	
5 x 25 cm		32,20	
Art. Nr.	Länge	€/Stck.	
523361	5 x 25 cm 3,00 m	24,15	
520082	5 x 25 cm 4,00 m	32,20	
520083	5 x 25 cm 4,50 m	36,23	
520084	5 x 25 cm 5,00 m	40,25	
Querschnitt		€/m ²	
5 x 28 cm		32,20	
Art. Nr.	Länge	€/Stck.	
520091	5 x 28 cm 4,00 m	36,06	
520092	5 x 28 cm 5,00 m	45,08	

Bohlen rau

Nadelholz, ohne statische Zulassung
technisch getrocknet

Querschnitt		€/m ²	
4 x 12 cm		27,80	
Art. Nr.	Länge	€/Stck.	
520061	4 x 12 cm 3,00 m	10,01	
520062	4 x 12 cm 4,00 m	13,34	
Querschnitt		€/m ²	
4 x 16 cm		27,80	
Art. Nr.	Länge	€/Stck.	
520723	4 x 16 cm 2,50 m	11,12	
520726	4 x 16 cm 3,00 m	13,34	
520063	4 x 16 cm 4,00 m	17,79	
520064	4 x 16 cm 5,00 m	22,24	
Querschnitt		€/m ²	
4 x 20 cm		27,80	
Art. Nr.	Länge	€/Stck.	
521458	4 x 20 cm 2,50 m	13,90	
520720	4 x 20 cm 3,00 m	16,68	
521576	4 x 20 cm 4,00 m	22,24	
Querschnitt		€/m ²	
4 x 22 cm		27,80	
Art. Nr.	Länge	€/Stck.	
520070	4 x 22 cm 4,00 m	24,46	



Bohlen rau


Nadelholz, ohne statische Zulassung
technisch getrocknet

Querschnitt		€/m ²	
5 x 12 cm		34,75	
Art. Nr.	Länge	€/Stck.	
520071	5 x 12 cm 3,00 m	12,51	
520072	5 x 12 cm 4,00 m	16,68	
Querschnitt		€/m ²	
5 x 16 cm		34,75	
Art. Nr.	Länge	€/Stck.	
523358	5 x 16 cm 3,00 m	16,68	
520073	5 x 16 cm 4,00 m	22,24	
520075	5 x 16 cm 5,00 m	27,80	
Querschnitt		€/m ²	
5 x 20 cm		34,75	
Art. Nr.	Länge	€/Stck.	
521460	5 x 20 cm 2,50 m	17,38	
520729	5 x 20 cm 3,00 m	20,85	
520014	5 x 20 cm 4,00 m	27,80	
520869	5 x 20 cm 5,00 m	34,75	

Bohlen rau

Nadelholz, ohne statische Zulassung
Frischeinschnitt kesseldruckimprägniert

Querschnitt		€/m ²	
5 x 25 cm		38,10	
Art. Nr.	Länge	€/Stck.	
520114	5 x 25 cm 2,00 m	19,05	
520113	5 x 25 cm 2,50 m	23,81	
520087	5 x 25 cm 4,00 m	38,10	





Rauspund Latten



Rauspund technisch getrocknet

Fichte nordisch, roh

Oberfläche gehobelt, Deckbreite 111 mm

Abmessung 18,5 x 121 mm

Art. Nr.	Längen	€/m ²
520003	1,8/2,1/2,4/2,7/3/3,6/3,9 m	⊙ 10,80

Abmessung 21,5 x 121 mm

Art. Nr.	Längen	€/m ²
520244	2,1/2,4/3/3,6/4,2 m	⊙ 12,30

Abmessung 23,5 x 121 mm

Art. Nr.	Längen	€/m ²
521399	2,1/2,4/2,7/3,0/3,6/3,9/4,5 m	⊙ 13,95

Art. Nr.	Längen	ab 100m ²
521399	2,1/2,4/2,7/3,0/3,6/3,9/4,5 m	⊙ 13,25

kesseldruckimprägniert grün

Abmessung 21,5 x 121 mm

Art. Nr.	Länge	€/m ²
521425	2,7 m	⊙ 13,95

Nadelholz

Oberfläche roh

egalisiert

technisch getrocknet

Breite 136 mm

Art. Nr.	Stärke	Längen	€/m ²
521138	24 mm	3,0/4,0/5,0 m	14,50
521172	28 mm	4,0/5,0 m	16,80



Latten rau

Nadelholz roh

technisch getrocknet

Art. Nr.	Querschnitt	Längen	€/lfm
521775	24 x 48 mm	3/4 m	0,79
522030	30 x 70 mm	4 m	1,37
522070	30 x 100 mm	4 m	2,00
522332	40 x 100 mm	4 m	2,70
522372	50 x 75 mm	3/4/5 m	2,54
522590	50 x 100 mm	4 m	3,35

Nadelholz roh

Oberfläche egalisiert, scharfkantig

technisch getrocknet

Art. Nr.	Querschnitt	Längen	€/lfm
521906	18 x 48 mm	2/2,5 m	⊙ 0,65
521909	24 x 48 mm	2/2,5/3 m	⊙ 0,85
521953	28 x 48 mm	2/2,5/3 m	⊙ 1,09
522258	40 x 60 mm	2/2,5/3 m	⊙ 1,79
522510	50 x 80 mm	2/2,5/3 m	⊙ 2,89
520013	60 x 80 mm	3 m	⊙ 3,50
520112	60 x 100 mm	3 m	⊙ 4,35

Nadelholz roh

Oberfläche egalisiert

technisch getrocknet

Art. Nr.	Querschnitt	Länge	€/lfm
521384	21 x 72 mm	3 m	1,35

Latten rau

Nadelholz roh

Frischeinschnitt

Art. Nr.	Querschnitt	Längen	€/lfm
521899	28 x 48 mm	3/4 m	0,81
522114	38 x 58 mm	3/4/5 m	1,30



Nadelholz imprägniert

Frischeinschnitt

Art. Nr.	Querschnitt	Längen	€/lfm
521780	24 x 48 mm	3/4 m	0,88
522129	38 x 58 mm	3/4/5 m	1,44



Aktuelle Preisinformationen erhalten Sie in unseren Märkten oder auf possling.de



Halb- und Kreuzholz

Lärche/Douglasie

C24 nach DIN 1052

Sortierklasse S10 nach DIN 4074, getrocknet auf 15 % (±3%), gehobelt, maßhaltig, verzugsarm, Kanten gefast, egalisiert

Art. Nr.	Querschnitt	Länge	€/lfm
521234	6 x 12 cm	500 cm	9,95
521237	6 x 16 cm	500 cm	12,95
521725	6 x 20 cm	500 cm	15,95
521242	8 x 16 cm	500 cm	16,95
521244	8 x 20 cm	500 cm	21,50
521553	10 x 10 cm	250 cm	13,25
521246	10 x 10 cm	500 cm	13,25
521555	12 x 12 cm	250 cm	19,30
521248	12 x 12 cm	500 cm	19,30



Kantholz rau

Nadelholz roh, Frischeinschnitt

ohne statische Zulassung

Art. Nr.	Querschnitt/Längen	€/lfm
522600	6 x 12 cm 3,00/4,00/5,00 m	4,60
520638	8 x 8 cm 3,00/4,00/5,00 m	4,05
520698	8 x 10 cm 3,00/4,00/5,00 m	5,10
520787	8 x 12 cm 3,00/4,00/5,00 m	6,10
520841	8 x 16 cm 3,00/4,00/5,00 m	8,15
520925	10 x 10 cm 3,00/4,00/5,00 m	6,35
521017	10 x 12 cm 3,00/4,00/5,00 m	7,60
521166	12 x 12 cm 3,00/4,00/5,00 m	9,15
521216	14 x 14 cm 4,00/5,00 m	12,45

Balken rau

Nadelholz roh

technisch getrocknet C24 TS

Art. Nr.	Querschnitt	Länge	€/lfm
520022	6 x 24 cm	4,00 m	11,50
520022	6 x 24 cm	5,00 m	11,50
520051	6 x 24 cm	6,00 m	11,50
520016	8 x 24 cm	4,00 m	15,50
521089	8 x 24 cm	6,00 m	15,50
521771	8 x 24 cm	7,00 m	15,50
520019	10 x 24 cm	4,00 m	19,50
521774	10 x 24 cm	6,00 m	19,50
521778	10 x 24 cm	7,00 m	19,50
521540	20 x 24 cm	4,00 m	39,50
521540	20 x 24 cm	5,00 m	39,50
521544	20 x 24 cm	6,00 m	39,50
521547	20 x 24 cm	7,00 m	39,50



Kreuzholz

Nadelholz

egalisiert, scharfkantig, technisch getrocknet, ohne statische Zulassung

Art. Nr.	Querschnitt	Längen	€/lfm
520154	80 x 80 mm	2/2,50/3 m	⊙ 4,85
520252	80 x 100 mm	2/2,50/3 m	⊙ 5,95
520332	100 x 100 mm	2/2,50/3 m	⊙ 7,50



Brettschichtholz

Brettschichtholz Fichte Lagerprogramm

Festigkeitsklasse GL 24 h, EN-14080

aus erstklassiger Fichte, melaminharzverleimt, wetterfest, helle Leimfuge, allseitig gehobelt, Kanten gefast, Sichtqualität, einzeln in Folie verpackt ab 12,00 mtr.

Art. Nr.	Breite x Höhe	Länge	€/lfm
530323	60 x 120 mm	2,40/3/4 m	9,65
530001	60 x 120 mm	12 m	9,20
530016	60 x 120 mm	im Zuschnitt	11,80
530378	60 x 200 mm	3,00/4,00 m	15,95
530021	60 x 200 mm	12 m	15,30
530036	60 x 200 mm	im Zuschnitt	19,50
530338	80 x 120 mm	2,40/3/4 m	12,50
530041	80 x 120 mm	12 m	11,95
530056	80 x 120 mm	im Zuschnitt	15,30
530343	80 x 160 mm	2,40/3/4 m	16,80
530061	80 x 160 mm	12 m	15,95
530076	80 x 160 mm	im Zuschnitt	20,30
530358	100 x 100 mm	2,40/3/4 m	12,80
530081	100 x 100 mm	12 m	12,30
530096	100 x 100 mm	im Zuschnitt	15,80
530105	100 x 200 mm	13,5 m	24,50
530110	100 x 200 mm	im Zuschnitt	31,50
530125	100 x 240 mm	13,5 m	29,50
530130	100 x 240 mm	im Zuschnitt	37,50
530363	120 x 120 mm	2,40/3/4 m	18,30
530145	120 x 120 mm	12 m	17,30
530150	120 x 120 mm	im Zuschnitt	21,95
530165	120 x 240 mm	13,5 m	34,50
530170	120 x 240 mm	im Zuschnitt	44,50
530185	120 x 280 mm	13,5 m	40,95
530190	120 x 280 mm	im Zuschnitt	51,00
530209	140 x 140 mm	12 m	23,50
530214	140 x 140 mm	im Zuschnitt	29,95
530229	140 x 200 mm	13,5 m	33,50
530234	140 x 200 mm	im Zuschnitt	42,95
530249	140 x 320 mm	13,5 m	53,95
530254	140 x 320 mm	im Zuschnitt	69,00
530269	160 x 160 mm	12 m	30,95
530274	160 x 160 mm	im Zuschnitt	39,50
530289	160 x 320 mm	13,5 m	61,00
530294	160 x 320 mm	im Zuschnitt	78,00
530303	160 x 400 mm	13,5 m	78,00
530318	160 x 400 mm	im Zuschnitt	99,95



Weitere Infos und Produkte finden Sie in unserem Online-sortiment auf ling.de/bauholz

Aktuelle Preisinformationen erhalten Sie in unseren Märkten oder auf possling.de



Konstruktionsvollholz

Konstruktionsholz Fichte

KVH-NSi für den nicht sichtbaren Bereich
gehobelt, C 24 nach DIN 1052, Sortierklasse S10 nach DIN 4074 auf ca. 15% (+/- 3%) künstlich getrocknet, maßhaltig, verzugsarm, PU/Melaminverleimt, egalisiert, gefast

Querschnitt		€/lfm
4 x 6 cm		2,29
Art. Nr.	Länge	€/Stck.
520269	4 x 6 cm	5,00 m 11,45

Querschnitt		€/lfm
4 x 12 cm		4,35
Art. Nr.	Länge	€/Stck.
521003	4 x 12 cm	5,00 m 21,75

Querschnitt		€/lfm
4 x 16 cm		5,75
Art. Nr.	Länge	€/Stck.
521392	4 x 16 cm	3,00 m 17,25
521393	4 x 16 cm	4,00 m 23,00
520888	4 x 16 cm	5,00 m 28,75

Querschnitt		€/lfm
4 x 20 cm		7,20
Art. Nr.	Länge	€/Stck.
521395	4 x 20 cm	5,00 m 36,00

Querschnitt		€/lfm
6 x 6 cm		2,45
Art. Nr.	Länge	€/Stck.
529590	6 x 6 cm	2,50 m 7,88
521256	6 x 6 cm	5,00 m 15,75

Querschnitt		€/lfm
6 x 8 cm		4,30
Art. Nr.	Länge	€/Stck.
527137	6 x 8 cm	2,00 m 8,60
520144	6 x 8 cm	2,50 m 10,75
520145	6 x 8 cm	3,00 m 12,90
521259	6 x 8 cm	4,00 m 17,20
520253	6 x 8 cm	5,00 m 21,50

Querschnitt		€/lfm
6 x 10 cm		5,35
Art. Nr.	Länge	€/Stck.
520373	6 x 10 cm	2,50 m 13,38
520283	6 x 10 cm	3,00 m 16,05
521253	6 x 10 cm	4,00 m 21,40
520891	6 x 10 cm	5,00 m 26,75
520374	6 x 10 cm	6,00 m 32,10

Querschnitt		€/lfm
6 x 12 cm		6,35
Art. Nr.	Länge	€/Stck.
520300	6 x 12 cm	2,50 m 15,88
520302	6 x 12 cm	3,00 m 19,05
520303	6 x 12 cm	4,00 m 25,40
520304	6 x 12 cm	5,00 m 31,75
527163	6 x 12 cm	13,00 m 82,55

Querschnitt		€/lfm
6 x 14 cm		7,20
Art. Nr.	Länge	€/Stck.
520024	6 x 14 cm	5,00 m 36,00
521442	6 x 14 cm	13,00 m 93,60

Querschnitt		€/lfm
6 x 16 cm		8,20
Art. Nr.	Länge	€/Stck.
520305	6 x 16 cm	2,50 m 20,50
520306	6 x 16 cm	3,00 m 24,60
520289	6 x 16 cm	4,00 m 32,80
520307	6 x 16 cm	5,00 m 41,00
520308	6 x 16 cm	6,00 m 49,20
520189	6 x 16 cm	9,00 m 73,80
521452	6 x 16 cm	13,00 m 106,60

Querschnitt		€/lfm
6 x 18 cm		8,95
Art. Nr.	Länge	€/Stck.
521762	6 x 18 cm	5,00 m 44,75
521074	6 x 18 cm	13,00 m 116,35

Querschnitt		€/lfm
6 x 20 cm		9,95
Art. Nr.	Länge	€/Stck.
520191	6 x 20 cm	5,00 m 49,75
521444	6 x 20 cm	9,00 m 89,55
527166	6 x 20 cm	13,00 m 129,35

Querschnitt		€/lfm
6 x 24 cm		11,80
Art. Nr.	Länge	€/Stck.
521454	6 x 24 cm	5,00 m 59,00
521420	6 x 24 cm	9,00 m 106,20
527106	6 x 24 cm	13,00 m 153,40

Querschnitt		€/lfm
8 x 8 cm		5,50
Art. Nr.	Länge	€/Stck.
521048	8 x 8 cm	2,50 m 13,75
521049	8 x 8 cm	3,00 m 16,50
521564	8 x 8 cm	5,00 m 27,50

Querschnitt		€/lfm
8 x 10 cm		6,90
Art. Nr.	Länge	€/Stck.
521075	8 x 10 cm	3,00 m 20,70
521446	8 x 10 cm	5,00 m 34,50

Querschnitt		€/lfm
8 x 12 cm		8,20
Art. Nr.	Länge	€/Stck.
520309	8 x 12 cm	2,50 m 20,50
520310	8 x 12 cm	3,00 m 24,60
520311	8 x 12 cm	4,00 m 32,80
520312	8 x 12 cm	5,00 m 41,00

Querschnitt		€/lfm
8 x 16 cm		10,80
Art. Nr.	Länge	€/Stck.
520313	8 x 16 cm	3,00 m 32,40
520314	8 x 16 cm	4,00 m 43,20
520315	8 x 16 cm	5,00 m 54,00
520195	8 x 16 cm	9,00 m 97,20
527130	8 x 16 cm	13,00 m 140,40





Konstruktionsvollholz

Querschnitt		€/lfm	
8 x 18 cm		12,30	
Art. Nr.	Länge	€/Stck.	
520197	8 x 18 cm	5,00 m	61,50
520199	8 x 18 cm	9,00 m	110,70
527181	8 x 18 cm	13,00 m	159,90
Querschnitt		€/lfm	
8 x 20 cm		13,50	
Art. Nr.	Länge	€/Stck.	
520201	8 x 20 cm	5,00 m	67,50
520203	8 x 20 cm	9,00 m	121,50
520205	8 x 20 cm	13,00 m	175,50
Querschnitt		€/lfm	
8 x 22 cm		14,80	
Art. Nr.	Länge	€/Stck.	
520211	8 x 22 cm	13,00 m	192,40
Querschnitt		€/lfm	
8 x 24 cm		15,80	
Art. Nr.	Länge	€/Stck.	
520207	8 x 24 cm	5,00 m	79,00
520209	8 x 24 cm	9,00 m	142,20
527128	8 x 24 cm	13,00 m	205,40
Querschnitt		€/lfm	
8 x 26 cm		17,50	
Art. Nr.	Länge	€/Stck.	
520597	8 x 26 cm	13,00 m	17,50
Querschnitt		€/lfm	
10 x 10 cm		8,65	
Art. Nr.	Länge	€/Stck.	
520316	10 x 10 cm	2,50 m	21,63
520317	10 x 10 cm	3,00 m	25,95
520318	10 x 10 cm	4,00 m	34,60
520319	10 x 10 cm	5,00 m	43,25
527147	10 x 10 cm	13,00 m	112,45
Querschnitt		€/lfm	
10 x 12 cm		10,30	
Art. Nr.	Länge	€/Stck.	
521397	10 x 12 cm	5,00 m	51,50
Querschnitt		€/lfm	
10 x 14 cm		11,95	
Art. Nr.	Länge	€/Stck.	
520320	10 x 14 cm	3,00 m	35,85
520321	10 x 14 cm	4,00 m	47,80
520322	10 x 14 cm	5,00 m	59,75
527132	10 x 14 cm	13,00 m	155,35

Querschnitt		€/lfm	
10 x 16 cm		13,80	
Art. Nr.	Länge	€/Stck.	
521739	10 x 16 cm	5,00 m	69,00
521741	10 x 16 cm	9,00 m	124,20
521743	10 x 16 cm	13,00 m	179,40
Querschnitt		€/lfm	
10 x 20 cm		17,30	
Art. Nr.	Länge	€/Stck.	
520323	10 x 20 cm	4,00 m	69,20
520324	10 x 20 cm	5,00 m	86,50
520214	10 x 20 cm	9,00 m	155,70
527134	10 x 20 cm	13,00 m	224,90
Querschnitt		€/lfm	
10 x 24 cm		19,95	
Art. Nr.	Länge	€/Stck.	
521566	10 x 24 cm	5,00 m	99,75
520006	10 x 24 cm	9,00 m	179,55
520008	10 x 24 cm	13,00 m	259,35
Querschnitt		€/lfm	
10 x 26 cm		22,50	
Art. Nr.	Länge	€/Stck.	
520599	10 x 26 cm	13,00 m	292,50
Querschnitt		€/lfm	
12 x 12 cm		12,50	
Art. Nr.	Länge	€/Stck.	
520325	12 x 12 cm	2,50 m	31,25
520326	12 x 12 cm	3,00 m	37,50
520327	12 x 12 cm	4,00 m	50,00
520328	12 x 12 cm	5,00 m	62,50
527148	12 x 12 cm	13,00 m	162,50
Querschnitt		€/lfm	
12 x 16 cm		16,95	
Art. Nr.	Länge	€/Stck.	
527136	12 x 16 cm	5,00 m	84,75
520528	12 x 16 cm	9,00 m	152,55
527149	12 x 16 cm	13,00 m	220,35
Querschnitt		€/lfm	
12 x 20 cm		21,50	
Art. Nr.	Länge	€/Stck.	
520220	12 x 20 cm	5,00 m	107,50
521020	12 x 20 cm	9,00 m	193,50
527150	12 x 20 cm	13,00 m	279,50
Querschnitt		€/lfm	
12 x 24 cm		24,50	
Art. Nr.	Länge	€/Stck.	
520224	12 x 24 cm	5,00 m	122,50
521043	12 x 24 cm	9,00 m	220,50
527151	12 x 24 cm	13,00 m	318,50



Querschnitt		€/lfm	
12 x 26 cm		27,50	
Art. Nr.	Länge	€/Stck.	
520603	12 x 26 cm	13,00 m	357,50
Querschnitt		€/lfm	
14 x 14 cm		17,50	
Art. Nr.	Länge	€/Stck.	
520229	14 x 14 cm	5,00 m	87,50
521066	14 x 14 cm	9,00 m	157,50
527152	14 x 14 cm	13,00 m	227,50
Querschnitt		€/lfm	
14 x 20 cm		24,95	
Art. Nr.	Länge	€/Stck.	
521764	14 x 20 cm	5 m	124,75
520375	14 x 20 cm	9,00 m	224,55
520297	14 x 20 cm	13,00 m	324,35
Querschnitt		€/lfm	
14 x 24 cm		29,50	
Art. Nr.	Länge	€/Stck.	
521766	14 x 24 cm	5 m	147,50
520011	14 x 24 cm	9,00 m	265,50
520234	14 x 24 cm	13,00 m	383,50
Querschnitt		€/lfm	
16 x 16 cm		23,60	
Art. Nr.	Länge	€/Stck.	
521768	16 x 16 cm	5 m	118,00
521232	16 x 16 cm	9,00 m	212,40
527108	16 x 16 cm	13,00 m	306,80
Querschnitt		€/lfm	
16 x 24 cm		35,50	
Art. Nr.	Länge	€/Stck.	
520906	16 x 24 cm	13,00 m	461,50

Aktuelle Preisinformationen erhalten Sie in unseren Märkten oder auf possling.de

Haus und Garten



Weitere Gestaltungsideen entdecken Sie in unserer Broschüre Terrassen

Exklusive Sichtschutzzäune



System ALU XL, Lärche



System ALU XL, vintage-oak, Gitter Puls

System ALU XL | ALU PLUS

Steckzaun-Profil-ALuminium, innen für zusätzliche Stabilität ausgeschäumt, beschichtet in drei Farbtönen sowie in authentischer Holz-Naturoptik in Bambus, Lärche, Vintage Oak, für Zaunselbstbau in Wunschhöhe Einzelprofile in 178 cm und 238 cm Länge erhältlich mit Pfosten BASIC und Klemmpfosten z.B. in Kombination GLAS einsetzbar

System ALU XL Steckzaun-Set

Art. Nr.	Farbe	Abmessung	€/Stck.
991024	anthrazit	178 x 184 cm	499,00
991026	silber	178 x 184 cm	499,00
991028	weiß	178 x 184 cm	499,00
991029	lärche	178 x 184 cm	549,00
991031	vintage-oak	178 x 184 cm	549,00
991032	bambus	178 x 184 cm	549,00

System ALU PLUS Steckzaun-Set

Art. Nr.	Farbe	Abmessung	€/Stck.
991039	anthrazit	178 x 184 cm	529,00
991041	silber	178 x 184 cm	529,00
991042	weiß	178 x 184 cm	529,00
991043	lärche	178 x 184 cm	549,00
991044	vintage-oak	178 x 184 cm	549,00
991045	bambus	178 x 184 cm	549,00

Foto: © Brüggemann Traumgarten

Aktuelle Preisinformationen erhalten Sie in unseren Märkten oder auf possling.de



Exklusive Sichtschutzzäune

Sichtschutzzaun Jumbo WPC

Hi-Tech Material aus Naturfasern und Kunststoff, verwitterungsfrei, sehr stabil, pflegeleicht, kein Streichen mehr nötig, senkrechter oder waagerechter Profilverlauf

Art. Nr.	Breite	Höhe	Farbe	€/Stck.
990744	179 cm	179 cm	anthrazit	179,00
991251	179 cm	179 cm	braun	179,00

Alu anthrazit/anthrazit, Profile 10 x 115 mm, Querriegel 15 x 100 mm

Art. Nr.	Breite	Höhe	Farbe	€/Stck.
990193	179 cm	179 cm	anthrazit	219,00
990203	179 cm	179 cm	Alu grau	219,00
991213	179 cm	179 cm	Alu sand	219,00



Systemzaun Stecksystem WPC

Zaunfeld-Set, variable Höhe in 15 cm Schritten, kombinierbar mit Glaselement

Art. Nr.	Farbe	Breite	Höhe	€/Stck.
990952	mandel	178 cm	183 cm	249,00
990953	anthrazit	178 cm	183 cm	249,00
990992	sand	178 cm	183 cm	249,00

Dekorprofile für WPC-Kombiprofil

Gamma Aluminiumprofil im Loch-Design

Delta Glasprofil mit Streifen, Theta Raster

Art. Nr.	€/Stck.
990995 Gamma flach Set 15 cm	64,90
990997 Glas Delta flach Set 15 cm	64,90
990999 Glas Theta flach Set 15 cm	64,90

Systemzaun WPC PLATINUM XL


Aus pflegeleichtem WPC (Naturfaser-Kunststoff-Gemisch), Zaunelemente frei kürzbar und Höhe anpassbar, Zaunfeld inklusive Metall-Abschlussleisten in einem Aluminiumrahmen, Set grau, Abschlussleiste silber

Set braun, Abschlussleiste anthrazit

Art. Nr.	Farbe	Breite	Höhe	€/Set
991254	grau	ca.178 cm	183 cm	299,00
991255	braun	ca.178 cm	183 cm	299,00

Pfosten System-WPC

Art. Nr.	Abmessung	Farbe	€/Stck.
990954	7,2 x 6,6 x 240 cm	anthrazit	59,90
991088	7,2 x 6,6 x 240 cm	silber	59,90



Elementhalter für Jumbo WPC

Art. Nr.	Artikel	€/Set
990748	8 Stück pro Set	22,95


Pfosten WPC mit Metallkern

Art. Nr.	Abmessung	Farbe	€/Stck.
990746	8,4 x 8,4 x 200 cm	anthrazit	64,90
991124	8,4 x 8,4 x 200 cm	braun	64,90
991154	8,4 x 8,4 x 200 cm	grau	64,90



Dekorprofile SYSTEM PLUS Design-Gitter

Art. Nr.	Design-Gitter	Farbe	€/Set
991307	LINEA	silber	99,90
991308	OMEGA	anthrazit	99,90




Aktuelle Preisinformationen erhalten Sie in unseren Märkten oder auf possling.de



Systemzaun RHOMBUS

RHOMBUS-Profile aus dauerhaftem Metall, pulverbeschichtet und zusätzlich innen ausgeschäumt, hohe Stabilität, Elemente in Höhe und Breite variabel, Profile 50 x 20 mm, Stärke 0,7 mm

Art. Nr.	Ausführung	Breite x Höhe	€/Set
991259	Set Metall silberfarben	180 x 180 cm	349,00
991257	Set Metall anthrazit	180 x 180 cm	349,00
990245	Set Alu Lärche	180 x 180 cm	399,00
990273	Set Alu Lärche	60 x 180 cm	139,00



System GLAS kombinierbar mit System WPC

Einzelemente nicht kürzbar, Einscheiben-Sicherheitsglas 8 mm, inkl. Dichtungen für Befestigungen an den Systempfosten

Art. Nr.	Ausführung	Breite x Höhe	€/Stck.
991003	GLAS Klar	120 x 180 cm	189,00
991007	GLAS Design Alpha	120 x 180 cm	269,00
991012	GLAS Design Beta	120 x 180 cm	269,00
990274	GLAS Design Texta	120 x 180 cm	269,00



WPC Design aus pflegeleichtem WPC

Naturfaser-Kunststoff-Gemisch, Profilbretter 20 x 295 mm, Aluminium-Rahmen 66 x 40 mm, WPC-Profile mit Nut und Feder, Aluminium-Rahmen im Farbton silber-metallisch pulverbeschichtet

Art. Nr.	Ausführung	Breite x Höhe	€/Stck.
990674	WPC Design Alu anthrazit	180 x 180 cm	299,00
990676	WPC Design Alu anthrazit	90 x 180 cm	239,00
990677	WPC Design Alu sand	180 x 180 cm	299,00
990681	WPC Design Alu sand	90 x 180 cm	239,00
990690	Metallpfosten silber	7 x 7 x 195 cm	89,90
990723	Metallpfosten anthrazit	7 x 7 x 195 cm	89,90





Dichtzäune



Dichtzaunserie Gada

Massivholzzaun Gada, stabiler Rahmen kesseldruckimprägniert grün, edelstahlverschraubt, eingebauter Holzschutz durch Wasserabläufächer und Drainagenut im unteren Rahmen, Rundbogen formstabil verschraubt, stabiler Rahmen 78 mm breit, massive, formschöne Profile 18 mm stark, mit extra tiefer Trocknungsnut, mehr Stabilität durch Mittelsteg bei 180 cm Breite, weitere Elemente, auch mit verschiedenen Rankgittereinsätzen sind lieferbar



Zaunelement mit Bogen

Rahmenstärke 42 x 78, edelstahlverschraubt, Rundbogen in mehreren Schichten verleimt

Art. Nr.	Breite	Höhe	€/Stck.
990206 1082	179 cm	179/193 cm	165,00
990207 1150	119 cm	179/193 cm	149,00

Rechteckzaun

Rahmenstärke 42 x 78 mm edelstahlverschraubt



Art. Nr.	Breite	Höhe	€/Stck.
990740 1081	179 cm	179 cm	149,00



Rechteckzäune mit Gitter

Rahmenstärke 42 x 78 mm edelstahlverschraubt, geheftet

Art. Nr.	Breite	Höhe	€/Stck.
990741 1084	179 cm	179 cm	165,00
990208 1088	89 cm	89/179 cm	145,00

Rankgitterelement

Rahmenstärke 42 x 78 mm Gitterleisten 9 x 40 mm edelstahlverschraubt



Art. Nr.	Breite	Höhe	€/Stck.
990742 1087	59 cm	179 cm	89,90



Dichtzaunsystem Wilsede/Ebstorf Douglasie natur

Rahmen 40 x 100 mm Füllung aus 20 mm starken Nut und Feder Brettern, die durch Edelstahlstifte im Rahmen gesichert sind, solide handwerkliche Holzverbindungen, mit Nutzapfen und stehender Feder



Zaunelemente Ebstorf Typ C

Füllung waagrecht mit Gittereinsatz

Art. Nr.	Breite	Höhe	€/Stck.
990343	178,5 cm	178,5 cm	469,00
990344	98,5 cm	178,5 cm	309,00



Zaunelemente Wilsede Typ A

Füllung diagonal geschlossen

Art. Nr.	Breite	Höhe	€/Stck.
990340	178,5 cm	178,5 cm	419,00
990341	98,5 cm	178,5 cm	305,00



Anschluss-/Schrägelement Typ H

Art. Nr.	Breite	Höhe	€/Stck.
990342	88,5 cm	88,5/178,5 cm	239,00

Aktuelle Preisinformationen erhalten Sie in unseren Märkten oder auf possling.de

Sichtschutzelemente Borkum Douglasie natur

leichte aber sehr stabile Serie, fast blickdicht, Belattung 15 x 100 mm auf 20 x 100 mm, mit senkrechten Riegeln, markante Abdeckleisten 30 x 80 mm



Zaunelemente Borkum

Art. Nr.	Breite	Höhe	€/Stck.
990648	98,5 cm	181 cm	134,00
990649	178,5 cm	181 cm	234,00



Schrägelemente Borkum

Art. Nr.	Breite	Höhe	€/Stck.
990651	88,5 cm	92,5/181 cm li.	165,00
990650	88,5 cm	92,5/181 cm re.	165,00





Rhombusprofil



Rhombusprofil



Zaunelemente Bambu

Sichtschutzzaun Bambu

Stabiler Nadelholzrahmen 42 x 68 mm, edelstahlverschraubt, Bambusstäbe ca. 20 mm, konstruktiver Holzschutz Wasserabläufächer

Art. Nr.	Breite	Höhe	€/Stck.
990800	ca. 180 cm	180 cm	159,00
990801	ca. 90 cm	180 cm	115,00

Bambu Schrägelement

Art. Nr.	Breite	Höhe	€/Stck.
990802	ca. 90 cm	180/90 cm	115,00

Rhombusprofil

Stabil, wetterfest, strapazierfähig, hochwertige WPC Holzwerkstoff Systemelemente

Fassadenprofil Rhombus

20,5 x 81 mm, sichtbar verschraubt oder unsichtbar mit Klammer befestigt, Spannweite bis zu 80 cm im Mehrfeldsystem, Farben: Varia Schokoschwarz, Varia Braun, Varia Grau, Sel Gris, Ingwer, Lorbeer, Naturbraun, Nussbaum

Art. Nr.	Farbe	Länge	€/Stck.
970279	Schokoschwarz	420 cm	45,36
970278	Schokoschwarz	300 cm	19,80
970274	Varia Grau	420 cm	45,36
970273	Varia Grau	300 cm	19,90

Befestigungsklammer Rhombus

Edelstahl, Fugenabstand 5 – 8 mm

Art. Nr.	Inhalt	€/Pack.
970289	30 Stück	52,95

Sichtblende Lichtenfels

Douglasie natur

Riegel 21 x 70 mm, Profile 30 x 30 mm


Art. Nr.	Breite	Höhe	€/Stck.
912628	180 cm	180 cm	209,00
912629	90 cm	180 cm	104,00



Zaunserie Lichtenfels



Sichtschutz Modern Wall



Rhombus

Sichtschutz Modern Wall

Modern Wall Rechteck #52, Hartholz Keruing, Rhombus-Lamellen 13 x 44/65/90 mm

Art. Nr.	Breite	Höhe	€/Stck.
912637	180 cm	180 cm	294,00



Dichtzäune

Flechtzaunelement Halmstad

Weide ölbehandelt

Rahmen 35 x 45 mm, mit Zierleiste

Art. Nr.	Breite	Höhe	€/Stck.
912008	180 cm	180 cm	149,00



Flechtzaunelement Halmstad

Zaunserie Rhombus

Geradlinige Sichtblenden für die moderne Architektur, Rhombusleisten 20 x 58 mm, senkrechte Stäbe 24 x 58 mm, CNC und V2A gefertigt, erhältlich in kesseldruckimprägniert grün und Douglasie natur

Art. Nr.	Ausführung	Breite x Höhe	€/Stck.
991163	KDIgrün	180 x 180 cm	154,00
991165	KDIgrün	90 x 180 cm	72,00
991166	Douglasie	180 x 180 cm	209,00
991167	Douglasie	90 x 180 cm	124,00



Zaunserie Rhombus KDIgrün

Zaunsystem Arzago

Nadelholz, farbig lasiert, Rahmen 40 x 70 mm, Profile 21 x 122 mm mit Riffel-Hobelung, Gitter Leisten 10 x 40 mm, Maschenweite 6 x 6 cm


Art. Nr.	Breite x Höhe	€/Stck.
912001	179 x 179 cm	219,00
912025	90 x 179 cm	159,00
912027	90 x 179 cm auf 90 cm	159,00



Sichtblende Rhombus Douglasie natur



Rhombus Douglasie natur 180 x 180



Zaunsystem Arzago

Aktuelle Preisinformationen erhalten Sie in unseren Märkten oder auf possling.de


SCHAEERER
ZAUNSYSTEME & CARPORTS
... mit Holz und Verstand.



Zingst Eco



Rügen Eco



Rhombus Eco



Nienwohld

Sichtschutzzaun Zingst Eco

Douglasie unbehandelt

2 Riegel 24 x 78 mm

Art. Nr.	Breite x Höhe	€/Stck.
912055	108,5 x 180 cm	129,00
912059	178,5 x 180 cm	199,00

Sichtschutzzaun Rügen Eco

Douglasie unbehandelt

2 Riegel 24 x 78 mm

Art. Nr.	Breite x Höhe	€/Stck.
912049	108,5 x 182 cm	139,00
912054	178,5 x 182 cm	199,00

Sichtschutzzaun Rhombus Eco

Douglasie unbehandelt

Breite 98,5 cm: 2 Holme 24 x 78 mm

Breite 178,5 cm: 3 Holme 24 x 78 mm

Art. Nr.	Breite x Höhe	€/Stck.
912047	98,5 x 180,5 cm	129,00
912048	178,5 x 180,5 cm	199,00

Zaunserie Nienwohld

Nienwohld D in Douglasie natur

montagefertiges Sichtschutzelement, Latte Nordheide 2 x 15 cm als Deckerschaling blickdicht vernagelt, komplett mit Abdeckleiste 3 x 8 cm, 2 Vierkantriegel 4,5 x 7 cm gehobelt für Zwischenpfostenmontage, auf Bestellung

Art. Nr.	Breite x Höhe	€/Stck.
991096	178,5 x 182,5 cm	234,00

Pfosten Douglasie natur

Kopf gerundet

Art. Nr.	Querschnitt	Länge	€/Stck.
990347	9 x 9 cm	190 cm	36,95




Sichtschutzzäune Rankzäune



Noblesse

Nadelholz kesseldruckimprägniert grün, Rahmenstärke 45 x 45 mm, Leisten 12 x 30 mm, Maschenweite ca. 12 cm

Art. Nr.	Breite	Höhe	€/Stck.
990913	90 cm	180 cm	56,00
990862	180 cm	180 cm	64,95




Sichtschutzzaun ELEGANT

Felix Clercx

Holzart Keruing

Lamellen 8 x 90 mm, geriffelt

Art. Nr.	Breite	Höhe	€/Stck.
912620	180 cm	180 cm	234,00
912621	90 cm	180 cm	144,00



Rankelement

Holzart Keruing

Rahmen 25 x 25 mm, Leisten 8 x 25 mm, glatt

Art. Nr.	Abmessung	€/Stck.
991293 Typ 24	ca. 180 x 180 cm	134,00
Rahmen 40 x 40 mm, Leisten 12 x 54 mm, glatt		
Art. Nr.	Abmessung	€/Stck.
912622 Typ 26	ca. 180 x 180 cm	359,00



TraumGarten

Clematis 550

Rankgitter Monti



Fichte/Kiefer kesseldruckimprägniert grünlich, Rahmen 45 x 45 mm, Leisten 12 x 28 mm

Art. Nr.	Breite	Höhe	€/Stck.
991101 Bogen	180 x 168/180 cm	104,00	
991099 gerade	180 x 180 cm	92,00	
991100 gerade	90 x 180 cm	69,00	

Elementserie Clematis

kesseldruckimprägniert grün, Rahmenstärke 42 x 42 mm, stabil verzapft, kleinastige Leisten 13 x 20 mm, glatt gehobelt, gefaste Kanten

Art. Nr.	Typ	Breite	Höhe (ca.)	€/Stck.
992112	550	41 cm	178 cm	34,95
992107	551	59 cm	178 cm	43,95
990048	552	89 cm	178 cm	57,90
990049	553	118 cm	178 cm	67,90



Rankelement 26



Noblesse mit Clematis



Zaunserie mit Sonne



Dichtzaun Noblesse mit Oberbogen

Dichtzaunserie Noblesse

Nadelholz kesseldruckimprägniert grün, angefasste Kanten, Rahmenstärke 45 x 45 mm, an den Ecken doppelt verzapft, strukturierte Lamellen 8 x 95 mm, Edelstahl geheftet

Zaunelement mit Oberbogen

Art. Nr.	Breite	Höhe	€/Stck.
990900	90 cm	160/180 cm	52,95
990859	180 cm	160/180 cm	67,00

Zaunelement gerade

Art. Nr.	Breite	Höhe	€/Stck.
990856	180 cm	180 cm	58,95
990857	150 cm	180 cm	52,95
990858	100 cm	180 cm	44,95

© Foto: ante Haus und Garten

Zaunserie mit Sonne



Rechteckzaun mit Sonne

Art. Nr.	Breite	Höhe	€/Stck.
990898	180 cm	180 cm	72,00
990899	100 cm	180 cm	64,95



Rundbogenzaun mit Sonne

Art. Nr.	Breite	Höhe	€/Stck.
990901	180 cm	160/180 cm	84,95



Noblesse

© Foto: Brügmann Trauringarten



Zaunserie Noblesse

© Foto: ante Haus und Garten

Aktuelle Preisinformationen erhalten Sie in unseren Märkten oder auf possling.de




Dichtzäune



Zaunelement Köln Oberbogen


Zaunserie Köln

kesseldruckimprägniert grün
edelstahlverschraubt
Rahmenstärke
ca. 44 x 65 mm



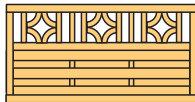
Oberbogen Köln

Art. Nr.	Breite	Höhe	€/Stck.
990336	180 cm	160/180 cm	124,00




Zaunelement Köln

Art. Nr.	Breite	Höhe	€/Stck.
990330	180 cm	180 cm	94,95



Zaunelement Köln

Art. Nr.	Breite	Höhe	€/Stck.
990333	180 cm	90 cm	61,00



Zaunelement Köln

Art. Nr.	Breite	Höhe	€/Stck.
990331	90 cm	180 cm	49,95



Schrägelement Köln

Art. Nr.	Breite	Höhe	€/Stck.
990332	90 cm	90/180 cm	45,95



Zaunserie Köln kesseldruckimprägniert



Elementserie Lettland

Flechtzaunelemente

Nadelholz kesseldruckimprägniert grün, verzapfter Rahmen, Rahmenstärke 35 x 55 mm

Art. Nr.	Breite	Höhe	€/Stck.
991362	100 cm	180 cm	33,95
991357	120 cm	180 cm	35,95
991342	150 cm	180 cm	37,95
991377	180 cm	150 cm	37,95
991337	180 cm	180 cm	40,95

Rahmenstärke 25 x 55 mm

Art. Nr.	Breite	Höhe	€/Stck.
991322	180 cm	180 cm	24,80

Mit © gekennzeichnete Preise sind von der Bonifizierung ausgeschlossen!

Aktuelle Preisinformationen erhalten Sie in unseren Märkten oder auf possling.de

Elementserie Lettland

kesseldruckimprägniert grün, Rahmenstärke 42 x 42 mm

Art. Nr.	Artikel	Breite	Höhe	€/Stck.
992038	0163	41 cm	180 cm	37,95
990098	0041	90 cm	180 cm	62,90

Flechtzaunelemente





Kaminholzregal

Douglasie natur

Bausatz inkl. Montagematerial

Art. Nr.	Abmessung	€/Stck.
903001	208 x 80 x 204 cm	339,00



Hochbeet Solid

Hochbeet Solid BPC

anthrazitgrau, Bausatz Stecksystem

Art. Nr.	Abmessung B x T x H	€/Stck.
906000	150 x 70 x 75 cm	179,00



Hochbeet Douglasie natur

Bausatz, inkl. Noppenfolie

Art. Nr.	Höhe x Breite x Tiefe	€/Stck.
911918	72 x 200 x 100 cm	289,00
901139	Wühlmausgitter 2,1 x 1,1 m	16,95
Art. Nr.		€/Sack
980031	Hochbeet-Erde Bio 40 Liter	9,85
980032	Kompost Bio 40 Liter	8,95
980033	Grundfüllung Bio 50 Liter	8,95

Mülltonnenboxsystem Binto

System für mehrere Mülltonnen mit bis zu 240 ltr. Volumen, solides Metallinnenleben, lieferbar in den Verkleidungsvarianten Edelstahl, HPL, Hartholz, FSC® und Nadelholz kdi

Art. Nr.		€/Stck.
990693	Grundgestell, Metall B 69 x L 80 x H 119,5 cm	209,00
990697	Grundverkleidung, Nadelholz KDi	169,00
990972	Grundverkleidung, HPL grau	479,00
990915	Grundverkleidung, Hartholz	339,00
990918	Grundverkleidung, Edelstahl	679,00
990698	Erweiterungsgestell	159,00



Binto HPL



Binto Nadelholz



Binto Edelstahl



Steckkomposter aus Recycling-Kunststoff

Steckkomposter

aus Recycling-Kunststoff braun, 650 Liter

Art. Nr.	Abmessung B x T x H	€/Stck.
901182	100 x 100 x 90 cm	94,95

Aktuelle Preisinformationen erhalten Sie in unseren Märkten oder auf possling.de



Pergola Anna

Pergola Anna

KDI grün, Durchgangsbreite 105 – 120 cm, Komplettbausatz, ohne Anker

Art. Nr.	Abmessung B x H x T	€/Stck.
990153	160 x 228 x 72 cm	164,00



Pergola-Bausatz 9er

Nadelholz kesseldruckimprägniert grün, bestehend aus: 3 Pfosten (9 x 9 x 240 cm), 2 Sattelbalken (4,5 x 9 x 225 cm), 9 Reiter (4,5 x 9 x 60 cm), 4 Kopfbänder (4,5 x 9 x 50 cm)

Art. Nr.	Breite (ca.)	Höhe (ca.)	€/Set
991991	4,50 m	2,52 m	174,00



Pergola Heidmark und Wilsede Rankgitter

Pergola Heidmark Douglasie

Komplettbausatz ohne Rankgitter, ohne Anker, bestehend aus: 3 Pfosten (9 x 9 x 210 cm), 2 Holmen (4 x 10 x 230 cm), 12 Reitern (4 x 9 x 58 cm), 4 Streben (4 x 10 x 30 cm)

Art. Nr.	Länge	€/Stck.
990044	460 cm	339,00



Pflanzkästen

Pflanzkästen



6-Eck-Pflanzkasten Carina

kesseldruckimprägniert, grün
inklusive Boden und Standkufen

Art. Nr.	Typ	Höhe	Außendurchm.	€/Stck.
990038	439	29 cm	Ø 60 cm	49,95
990041	375	Kunststoffeinsatz		24,95

6-Eck-Pflanzkästen Anna

kesseldruckimprägniert, grün

Art. Nr.	Typ	Höhe	Außendurchmesser	€/Stck.
990080	150	31 cm	Ø 75 cm	84,85
990082	374	Kunststoffeinsatz		27,95
990081	423	38 cm	Ø 100 cm	155,00
990083	330	Kunststoffeinsatz		37,95



Wandkästen

Wandkästen

kesseldruckimprägniert, grün

Art. Nr.	Typ	Höhe	Breite x Länge ca.	€/Stck.
972163	318	38 cm	43 cm x 95 cm	89,90
992192	331	Kunststoffeinsatz		29,95



WPC Pflanzkasten anthrazit

System WPC Pflanzkästen

stabile, pulverbeschichtete Alu-Pfosten und Alu-Profile in anthrazit, pflegeleichte WPC-Füllung, inkl. Kunststoff-Einsatz, auf Bestellung

Art. Nr.	Höhe x Breite x Länge	Farbe	€/Stck.
991156	40 x 52 x 129 cm	anthrazit	389,00
991157	40 x 52 x 72 cm	anthrazit	289,00
991158	40 x 52 x 129 cm	mandel	389,00
991160	40 x 52 x 72 cm	mandel	289,00
991161	40 x 52 x 129 cm	sand	389,00
991162	40 x 52 x 72 cm	sand	289,00



Rechteck-Pflanzkästen Cora

kesseldruckimprägniert, grün

Art. Nr.	Typ	Höhe	Breite x Länge ca.	€/Stck.
990138	820	31 cm	40 cm x 60 cm	49,95
990144	824	Kunststoffeinsatz		24,95
990139	821	31 cm	40 cm x 120 cm	79,90
990145	825	Kunststoffeinsatz		29,95
990085	822	38 cm	60 cm x 60 cm	67,90
990277	826	Kunststoffeinsatz		31,95
990140	823	38 cm	60 cm x 120 cm	109,00
990146	827	Kunststoffeinsatz		35,95

Bogengitter für Cora

Art. Nr.	Breite	€/Stck.
990143	1079 60 cm	39,95
990142	1044 120 cm	54,90



Rechteck-Pflanzkästen Cora



WPC Pflanzkasten sand

Aktuelle Preisinformationen erhalten Sie in unseren Märkten oder auf possling.de



Vierkantpfosten

Nadelholz kesseldruckimprägniert grün
glatt gehobelt, mit Fase und gerundetem Kopf

Art. Nr.	Länge	Querschnitt	€/Stck.
970127	90 cm	9 x 9 cm	13,80
970128	110 cm	9 x 9 cm	15,30
970130	185 cm	9 x 9 cm	22,50
970582	210 cm	9 x 9 cm	25,95



europäische Lärche natur, gehobelt

Kanten gefast, Querschnitt 9 x 9 cm

Art. Nr.	Längen	€/lfm
978015	200, 250, 300 cm	12,50

Vierkantpfosten Gebirglärche

unbehandelt, glatt, Kopf gerade

Art. Nr.	Länge	Querschnitt	€/Stck.
990012	199 cm	9 x 9 cm	67,00

Nadelholz gehobelt

kesseldruckimprägniert grün, Kanten gefast

Art. Nr.	Länge	Querschnitt	€/Stck.
972554	150 cm	7 x 7 cm	9,20
972569	180 cm	7 x 7 cm	11,80
972574	210 cm	7 x 7 cm	13,95
972589	240 cm	7 x 7 cm	16,50
972594	270 cm	7 x 7 cm	16,95
972603	300 cm	7 x 7 cm	18,95
972600	400 cm	7 x 7 cm	25,95
972623	120 cm	9 x 9 cm	12,50
972638	150 cm	9 x 9 cm	15,30
972643	180 cm	9 x 9 cm	18,50
972658	210 cm	9 x 9 cm	21,50
972663	240 cm	9 x 9 cm	24,80
972678	270 cm	9 x 9 cm	27,95
972683	300 cm	9 x 9 cm	31,95
972698	400 cm	9 x 9 cm	40,95
970634	210 cm	11 x 11 cm	30,95
970635	300 cm	11 x 11 cm	39,50

Douglasie natur

allseitig gehobelt, Kopf gerundet

Art. Nr.	Länge	Querschnitt	€/Stck.
990004	90 cm	9 x 9 cm	19,50
970484	110 cm	9 x 9 cm	25,40
990347	190 cm	9 x 9 cm	36,95



Pfosten

Hartholz Bangkirai natur

Kanten gefast, fein gerillt
gerader Schnitt, Lagerlängen bitte erfragen

Art. Nr.	Querschnitt	€/lfm
970003	9 x 9 cm	25,95

mit V-Nuten, Kanten gefast

Art. Nr.	Länge	Querschnitt	€/Stck.
970314	200 cm	9 x 9 cm	63,95

Gartenschwellen

Nadelholz kesseldruckimprägniert grün

allseitig gehobelt, Längskanten gefast

Stärke 13,5 cm


Art. Nr.	Breite	Länge	€/Stck.
973000	23,5 cm	200 cm	57,95
970633	23,5 cm	250 cm	78,00
970096	23,5 cm	300 cm	92,00

braun

Art. Nr.	Querschnitt	Länge	€/Stck.
970812	80 x 160 mm	250 cm	44,95

Eiche unbehandelt

Art. Nr.	Breite	Länge	€/Stck.
970001	23,5 cm	200 cm	179,00



Bretter


europäische Lärche

allseitig gehobelt, Kanten gefast

Art. Nr.	Abmessung ca.	Längen	€/lfm
978003	21 x 140 mm	300/400 cm	4,65
978006	27 x 140 mm	300/400 cm	5,85

Glattkantbrett

Art. Nr.	Abmessung	Längen	€/lfm
910241	21 x 90 mm	300/400 cm	3,95
910245	45 x 140 mm	300/400 cm	11,50



Nadelholz gehobelt

kesseldruckimprägniert grün, Kanten gefast
(außer 28 x 235 mm)

Art. Nr.	Abmessung ca.	Längen	€/lfm
972896	20 x 95 mm	300/400 cm	2,89
972712	28 x 95 mm	300/400 cm	3,95
972747	28 x 145 mm	300/400 cm	5,95
972772	28 x 195 mm	300/400 cm	8,20
970444	28 x 235 mm	300/400 cm	7,65
972801	45 x 90 mm	300/400 cm	3,95
972861	45 x 145 mm	300/400 cm	6,65
972965	45 x 240 mm	200/250/300 cm	10,80

Latten Nordische Fichte, gehobelt

kesseldruckimprägniert grün

Kanten gefast (außer 19 x 30 mm)

Art. Nr.	Abmessung	Länge	€/lfm
970221	27 x 45 mm	300/390 cm	2,55
971704	34 x 54 mm	300/390 cm	3,75
971759	45 x 70 mm	300 cm	5,85

scharfkantig

Art. Nr.	Abmessung	Länge	€/lfm
970583	19 x 46 mm	300 cm	1,75

Kantholz Nadelholz KDI grün

gehobelt, Kanten gefast

Art. Nr.	Abmessung	Längen	€/lfm
973002	90 x 150 mm	300/400 cm	14,50



Garten- und Landschaftsgestaltung mit Holz und Kunststoff



Recycling-Kunststoff-Palisaden mit Hohlkehle

Art. Nr.	Durchmesser	Länge	Farbe	€/Stck.
970228	Ø 11,0 cm	60 cm	grau	5,25
970271	Ø 11,0 cm	60 cm	braun	5,75
970283	Ø 11,0 cm	80 cm	grau	6,75
970292	Ø 11,0 cm	80 cm	braun	7,45

Rundpalisade

Vollprofil, einseitig gefast

Art. Nr.	Durchmesser	Länge	Farbe	€/Stck.
970012	Ø 12 cm	125 cm	grau	16,80



Recycling-Kunststoff-Pfosten mit Spitze

Art. Nr.	Durchmesser	Länge	Farbe	€/Stck.
970177	Ø 8,0 cm	175 cm	grau	8,65
970179	Ø 8,0 cm	200 cm	grau	9,95



Brettprofile

Vollprofil, Oberfläche glatt, ungefast

Art. Nr.	Querschnitt	Länge	Farbe	€/Stck.
970013	20 x 100 mm	200 cm	braun	6,65
970014	25 x 125 mm	200 cm	braun	10,95
970823	30 x 200 mm	300 cm	grau	24,95
970811	40 x 80 mm	280 cm	braun	13,80



Rundholzpalisaden

Robinie unbehandelt

gefräst, gefast, Ø 12 cm

Art. Nr.	Durchmesser	Länge	€/Stck.
970169	Ø 12 cm	100 cm	16,95
970171	Ø 12 cm	150 cm	25,95

Robinie naturgewachsen

geschält, entsplintet, Ø 8 – 12 cm

Art. Nr.	Durchmesser	Länge	€/Stck.
970212	Ø 12 cm	180 – 200 cm	32,50

Nadelholz kesseldruckimprägniert grün

Art. Nr.	Durchmesser	Länge	€/Stck.
970810	Ø 8 cm	50 cm	1,95
970825	Ø 8 cm	75 cm	2,89
970850	Ø 10 cm	50 cm	2,49
970865	Ø 10 cm	75 cm	3,75
970870	Ø 10 cm	100 cm	4,95
970885	Ø 10 cm	125 cm	6,35
970890	Ø 10 cm	150 cm	7,45
970914	Ø 10 cm	300 cm	16,50
970929	Ø 12 cm	75 cm	4,95
970934	Ø 12 cm	100 cm	6,65
970949	Ø 12 cm	125 cm	8,35
970954	Ø 12 cm	150 cm	9,95
970974	Ø 12 cm	300 cm	20,95
971739	Ø 12 cm	400 cm	27,50
970989	Ø 14 cm	75 cm	7,20
970994	Ø 14 cm	100 cm	9,65
971006	Ø 14 cm	125 cm	11,95
971011	Ø 14 cm	150 cm	14,50
970569	Ø 14 cm	300 cm	29,50
970570	Ø 14 cm	400 cm	38,95
970047	Ø 14 cm	500 cm	45,95
971808	Ø 16 cm	200 cm	24,80
971833	Ø 16 cm	250 cm	30,95
971828	Ø 16 cm	300 cm	38,95
971813	Ø 16 cm	400 cm	52,95
970052	Ø 16 cm	500 cm	61,00
971853	Ø 18 cm	100 cm	16,30

zylindrisch gefräst, einseitig gefaster Kopf, andere Längen auf Anfrage



Nadelholz kesseldruckimprägniert grün

gefräst, angespitzt

Art. Nr.	Durchmesser	Länge	€/Stck.
971977	Ø 6 cm	30 cm	0,75

Aktuelle Preisinformationen erhalten Sie in unseren Märkten oder auf possling.de



Baumpfähle

gefastes Kopfe, zylindrisch gefräst, angespitzt, andere Durchmesser und Längen a. A.

Nadelholz, kesseldruckimprägniert grün

Art. Nr.	Durchmesser	Länge	€/Stck.
970518	Ø 5 cm	100 cm	2,99
970523	Ø 5 cm	125 cm	3,15
970538	Ø 5 cm	150 cm	4,45
970543	Ø 5 cm	200 cm	6,20
Art. Nr.	Durchmesser	Länge	€/Stck.
971071	Ø 6 cm	200 cm	6,65
971086	Ø 6 cm	250 cm	7,95
971091	Ø 6 cm	300 cm	9,75
Art. Nr.	Durchmesser	Länge	€/Stck.
971100	Ø 8 cm	250 cm	10,95
971115	Ø 8 cm	300 cm	12,95

Nadelholz, unbehandelt

Art. Nr.	Durchmesser	Länge	€/Stck.
990057	Ø 5 cm	200 cm	4,45
970027	Ø 8 cm	250 cm	8,45
970366	Ø 8 cm	300 cm	9,95
970028	Ø 10 cm	300 cm	12,80



Beetrollis

Nadelholz kesseldruckimprägniert grün

aus Halbpalisaden, Ø 7 cm, mit Draht geheftet

Art. Nr.	Breite	Länge	€/Stck.
970647	30 cm	200 cm	20,80



Zaunanlage Handeloh aus Douglasie

Staketenzäune Douglasie



Immenhof Douglasie unbehandelt

Zaunanlage Handeloh

Douglasie unbehandelt

Robuste Konstruktion, Riegel 4 x 10 cm
Lattung 3 x 5 cm, 3 x 8 cm oder 2 x 10 cm
mit Abdeckleiste, von hinten vernagelt
Sondermaße, auf Bestellung

Art. Nr.	Ausführung	Breite x Höhe	€/Stck.
990073	Zaunfeld	200 x 100 cm	198,00
990214	Einzeltor	100 x 100 cm	356,00
990447	Doppeltor	300 x 100 cm	835,00



Altmark Douglasie lasiert

Zaunfeld Altmark Douglasie unbehandelt

Art. Nr.	Breite x Höhe	€/Stck.
990639	200 x 100 cm	124,00

Zaunfeld Immenhof Douglasie unbehandelt

Art. Nr.	Breite x Höhe	€/Stck.
991092	200 x 100 cm	129,00



Zaunanlage RAJA

Zaunanlage RAJA

Exklusives Hartholz geölt

verleimtes Hartholz, edelstahlverschraubt
Rahmen umlaufend 36 x 78 mm
auf Bestellung

Einzeltor

ohne Beschlag, 5 Profile 12 x 88 mm

Art. Nr.	Breite x Höhe	€/Stck.
911103	98 x 90/97 cm mit Krone	135,00

Doppeltor

ohne Beschlag

18 Profile 12 x 88 mm

Art. Nr.	Breite x Höhe	€/Stck.
911104	297 x 90/110 cm	399,00

Zaunelement


13 Profile 12 x 88 mm

Art. Nr.	Breite x Höhe	€/Stck.
911101	179 x 90 cm gerade	139,00
911102	179 x 90/97 cm mit Krone	149,00

Rollzaun PURO Haselnuss

3-fach gedrahtet

Art. Nr.	Breite	Höhe	€/Stck.
990027	500 cm	120 cm	79,95



Einzeltor PURO



Rollzaun PURO

Einzeltor PURO Haselnuss

handgespaltene Haselnuss-Staketeten
inklusive Beschläge

Art. Nr.	Breite	Höhe	€/Stck.
990183	100 cm	120 cm	139,00

passender Zaunpfahl PURO Kastanie

geschält und gespitzt

Art. Nr.	Ø	Länge	€/Stck.
990030	Ø 5 – 7 cm	180 cm	€ 9,65
990154	Ø 7 – 9 cm	150 cm	€ 8,45
990161	Ø 7 – 9 cm	200 cm	€ 10,80



Nordik Douglasie lasiert

Zaunfeld Nordik Douglasie unbehandelt

Art. Nr.	Breite x Höhe	€/Stck.
991195	200 x 100 cm	144,00



Altmark
Latte 3 x 5 cm
Anzahl je lfdm 11



Immenhof
Latte 3 x 5 cm
Anzahl je lfdm 11



Nordik
Latte 3 x 8 cm
Anzahl je lfdm 8



Jäger-, Senkrecht- und Friesenzäune

Friesenzaun-Felder und Tore

Nadelholz kesseldruckimprägniert grün, gerade, Latten 20 x 90 mm

Art. Nr.	Höhe	Breite	€/Stck.
990445	85 cm	180 cm	49,50
990603	100 cm	180 cm	53,95
990604	120 cm	180 cm	62,95



Foto: © Scheerer

Friesenzaun-Einzeltor ohne Beschlag

990660	85 cm	100 cm	84,95
990672	100 cm	100 cm	94,95
990679	120 cm	100 cm	109,00

Friesenzaun-Doppeltor ohne Beschlag

990694	85 cm	300 cm	249,00
990695	100 cm	300 cm	279,00
990702	120 cm	300 cm	319,00

Staketenzaunfeld

Nadelholz kesseldruckimprägniert grün, gerade, Latten 16 x 90 mm, scharfkantig

Art. Nr.	Höhe	Breite	€/Stck.
990935	80 cm	180 cm	Ⓢ 26,50



Rancherzaun Bonanzabretter

Nadelholz kesseldruckimprägniert grün, unbesäumt, sägerau, ca. 150 mm breit

Art. Nr.	Stärke ca.	Länge	€/Stck.
990498	24 mm	250 cm	17,50

Rancherzaunbrett Lärche/Douglasie

unbesäumt, sägerau, ca. 200 – 250 mm breit

Art. Nr.	Stärke ca.	Länge	€/Stck.
911085	26 mm	250 cm	21,95



Classic-Tore

mit Rahmen aus Leimholz Douglasie

verwindungssteifer Rahmen, Oberfläche geschliffen, alle Längskanten gerundet, mit Schlossbohrung, ohne Beschläge, auf Bestellung

Art. Nr.	Höhe	Breite	€/Stck.
990428	80/92 cm	100 cm	512,00
990429	80/103 cm	300 cm	1145,00

Tore mit Rahmen aus Leimholz nur auf Bestellung

Senkrechtzaunfelder

Lattenstärke 6 cm

Nadelholz kdi braun, 22 gekegelte Latten, Zaunfeld montiert, inkl. Querriegel

Art. Nr.	Höhe	Breite	€/Stck.
990250	80 cm	250 cm	41,50
990265	100 cm	250 cm	48,95
990270	120 cm	250 cm	56,00

Jäger- und Senkrechtzäune sind die Klassiker unter den Vorgartenzäunen. Auf Bestellung erhalten Sie bei uns Tore und Türen nach Ihren individuellen Maßvorgaben. Sofern Ihr Wunsch technisch umsetzbar ist, beträgt die Lieferzeit für Sonderanfertigungen ca. 4 Wochen.



Zaunföhle, rund

Nadelholz, Durchmesser 8 cm

kesseldruckimprägniert braun, gleichmäßig gefräst, angespitzt, Kopfkante gefast

Art. Nr.	Länge	€/Stck.
970390	100 cm	4,95
970409	125 cm	6,20
970414	140 cm	6,95
970429	160 cm	7,35
970434	175 cm	8,20

Vierkantpfosten Nadelholz

kd imprägniert braun, Kopf gefast, gehobelt

Art. Nr.	Länge	Querschnitt	€/Stck.
970644	100 cm	9 x 9 cm	11,80
970645	120 cm	9 x 9 cm	13,25
970646	140 cm	9 x 9 cm	14,80

Jägerzaun-Zubehör

Jägerzaunbeschlagsets für Tore/Türen

inkl. Schloss, Drücker und Anschlagblech

Art. Nr.	Ausführung	€/Stck.
155779	BB-Schließung 72 mm, Set	53,95
155799	PZ-Schließung 72 mm, Set	53,95

Auflaufstütze für Tore

Art. Nr.	Ausführung	€/Stck.
149922	mit Mauerkralle	15,95

Aktuelle Preisinformationen erhalten Sie in unseren Märkten oder auf posling.de



Jägerzäune „made in Germany“

Lattenstärke 6 cm

Jägerzaunfelder

Nadelholz kesseldruckimprägniert braun 22 gekegelte Latten pro Feld, benötigte Querriegel sind nicht im Zaunfeldpreis enthalten

Art. Nr.	Höhe	Breite	€/Feld
990092	80 cm	250 cm	35,95
990101	100 cm	250 cm	41,95
990116	120 cm	250 cm	48,95
990129	150 cm	250 cm	58,95

Querriegel für Jägerzäune

kd-imprägniert braun, halbrund, gefräst

Art. Nr.	Querschnitt	Länge	€/Stck.
990285	8 cm	200 cm	5,45
990290	8 cm	250 cm	6,65
990309	8 cm	300 cm	8,20
990314	10 cm	300 cm	10,50



Jägerzauntore & Jägerzauntüren

kesseldruckimprägniert braun, Lattenstärke 6 cm, inklusive verzinkte Bänder und Kloben, DIN rechts, DIN links Türen ab Lager, DIN links Tore auf Bestellung

Jägerzauntore

Art. Nr.	Höhe	Breite	€/Stck.
990210	80 cm	300 cm	504,00
990225	100 cm	300 cm	524,00
990230	120 cm	300 cm	529,00

Jägerzauntüren

Art. Nr.	Höhe	Breite	€/Stck.
990136	80 cm	100 cm	214,00
990141	100 cm	100 cm	229,00
990156	120 cm	100 cm	229,00



BLASER
ZAUNSYSTEME

Doppelstab-Zaunsysteme

Gittermatten, schwere Ausführung

Doppelstabmatten aus feuerverzinktem Draht mit zusätzlicher Polyester-Pulverbeschichtung im Standardfarbton moosgrün (RAL 6005) oder anthrazit (RAL 7016) pulverbeschichtet ab Lager verfügbar.



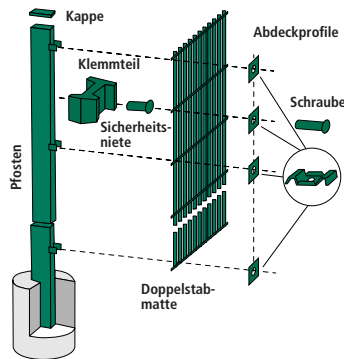
RAL 7016

Maschenweite 50 x 200 mm, senkrechte Drähte 1 x Ø 6 mm, waagerechte Drähte 2 x Ø 8 mm, anthrazitgrau (RAL 7016) und moosgrün (RAL 6005) pulverbeschichtet

Art. Nr.	Höhe	Breite	€/Stck.
920097	1030 mm	2508 mm	69,00
920098	1230 mm	2508 mm	79,95
920099	1430 mm	2508 mm	92,00
920100	1630 mm	2508 mm	104,00
920101	1830 mm	2508 mm	119,00
920102	2030 mm	2508 mm	129,00

Zaunpfosten mit Abdeckprofil

Rechteckstahlrohr 60 x 40 mm, VA-Abdeckprofil, inkl. Kunststoffkappe, Klemmteile, Innensechskantschrauben, die Oberfläche ist feuerverzinkt im Farbton anthrazitgrau (RAL 7016) oder moosgrün (RAL 6005) pulverbeschichtet



Art. Nr.	Länge	für Mattenhöhe	€/Stck.
920364	1600 mm	1030 mm	20,80
920363	1800 mm	1230 mm	22,80
920366	2000 mm	1430 mm	29,50
920367	2200 mm	1630 mm	31,95
920368	2400 mm	1830 mm	35,40
920369	2600 mm	2030 mm	37,50



Eckpfosten zum Einbetonieren

Auf Wunsch liefern wir Ihnen gegen Aufpreis im Bohrbild passende Eckpfosten.



Metallzaunsysteme



Industrie-Doppelstabtore 1-flügelig

Pfosten Quadratrohrprofil/Rahmen Rechteckprofil, Flügelfüllung Doppelstabmatte 8/6/8 – 50 x 200 mm, beidseitiger Zaunanschluss, Schloss für Profilzylinder vorgerichtet, Aluminium-Drückergarnitur, dreidimensional, verstellbare Torbänder mit einem Öffnungswinkel von 180°, Oberfläche feuerverzinkt im Standardfarbton moosgrün (RAL 6005) pulverbeschichtet

Art. Nr.	Höhe	Breite	€/Stck.
920291	1000 mm	1000 mm	779,00
920294	1200 mm	1000 mm	845,00
920297	1400 mm	1000 mm	909,00

Alle Doppelstabtore auf Bestellung erhältlich.



Industrie-Doppelstabtore 2-flügelig

Produkteigenschaften wie oben, Seiten- und Mittelfeststeller, Oberfläche ist feuerverzinkt im Farbton anthrazitgrau (RAL 7016) oder moosgrün (RAL 6005) pulverbeschichtet

Art. Nr.	Höhe	Breite	€/Stck.
920039	1000 mm	3000 mm	1829,00
920054	1200 mm	3000 mm	1949,00
920120	1400 mm	3000 mm	2049,00

Gern beraten wir Sie zu Sonderlösungen, Maßanfertigungen, Sonderfarben, elektrischen Türöffnern und Torantrieben, Gegensprechanlagen, Schlüsseltastern und Briefkastenlösungen.



Metallzaunsysteme

Multitore

Industrieller und privater Einsatz, variable Öffnungsrichtung, individuelle Zaunanschlussmöglichkeiten, einfache, schnelle Montage, in Verbindung mit Doppelstabmatten-Systemen, Drahtstärken 8/6/8 mm, Flügelfüllung Doppelstab 50 x 200 mm, Vollbad feuerverzinkt EN ISO 1461, pulverbeschichtet



Einzeltore

moosgrün (RAL 6005) ab Lager

Art. Nr.	Höhe	Breite	€/Stck.
920008	1000 mm	1000 mm	495,00
920017	1200 mm	1000 mm	514,00

Standardfarbton anthrazitgrau (RAL 7016)

Art. Nr.	Höhe	Breite	€/Stck.
920034	1000 mm	1000 mm	495,00
920036	1200 mm	1000 mm	514,00



Bläser Multitor Zaunsystem

Doppeltore

moosgrün (RAL 6005) Bestellware


Art. Nr.	Höhe	Breite	€/Stck.
920114	1000 mm	3000 mm	1069,00
920115	1200 mm	3000 mm	1109,00

anthrazitgrau (RAL 7016), Bestellware

Art. Nr.	Höhe	Breite	€/Stck.
920130	1000 mm	3000 mm	1069,00
920131	1200 mm	3000 mm	1109,00



Dino ProDS



Dino ProDS

Dino ProDS Einzeltore

Torflügel rundes Stahlrohr, Ø 38 mm, Maschenweite 200 x 55,4 mm, Füllung wie Mattenzaunelement, eingeschweißte Doppelstabmatte Ø 5 mm, Rohrrahmenschloss mit Buntbarteinsatz (umrüstbar auf Profilylinder), Drückergarnitur schwarzer Kunststoff, Schrauben, Muttern und Unterlegscheiben aus Edelstahl

Art. Nr.	Höhe	Breite	€/Stck.
920396	830 mm	1180 mm	244,00
920397	1030 mm	1180 mm	259,00
920398	1230 mm	1180 mm	279,00
920399	1430 mm	1180 mm	294,00

Dino ProDS Doppeltore

Torflügel rundes Stahlrohr, Ø 38 mm, Auflaufschuh zum Einbetonieren, Bodenriegel, Torflügel und Pfosten nach DIN EN 10327 verzinkt, zinkphosphatiert, pulverbeschichtet im Farbton moosgrün (RAL 6005)

Art. Nr.	Höhe	Breite	€/Stck.
920404	830 mm	3000 mm	504,00
920405	1030 mm	3000 mm	549,00
920406	1230 mm	3000 mm	584,00
920407	1430 mm	3000 mm	659,00



Dino ProDS Tor



Dino ProDS Doppeltor

Maschendraht-Zaunsysteme

Viereckgeflecht Maschenweite 60 x 60 mm, Drahtstärke Ø 2,8 mm, moosgrün (RAL 6005) kunststoffummantelt

Art. Nr.	Höhe	Rollenlänge	€/Stck.
999495	1000 mm	25 mtr.	82,00
999480	1250 mm	25 mtr.	99,95
999504	1500 mm	25 mtr.	134,00
910173	2000 mm	25 mtr.	174,00

Aktuelle Preisinformationen erhalten Sie in unseren Märkten oder auf pössling.de



Einstab-Zaunsysteme

DINO Trend Mattenzaune

Matten, Tore, Pfosten chemisch vorbehandelt, zinkphosphatiert, pulverbeschichtet, Tore rechts oder links schließend, Rundrohre DIN-Norm EN 10220, Schellen und Pfostenkappen UV- und witterungsbeständiger Kunststoff, verzinkter, punktgeschweißter Draht, oberer und unterer Längsdraht Doppelstab, Maschenweite 55 x 200 mm/55 x 50 mm, stabile Ausführung bei geringerem Gewicht, Rahmendrähte Ø 5 mm, senkrechte Drähte Ø 4 mm, waagerechte Drähte Ø 5 mm, Do It Yourself montagefertig, am Lager Farbton moosgrün (RAL 6005) und anthrazitgrau (RAL 7016), 10 Jahre Garantie

Mattenzaun-Elemente DINO Trend

moosgrün (RAL 6005)

Art. Nr.	Höhe	Breite	€/Stck.
920027	800 mm	2000 mm	29,95
920069	1000 mm	2000 mm	31,95
920073	1200 mm	2000 mm	38,50
920083	1400 mm	2000 mm	43,95



Dino Trend

Zaunpfosten zu Zaunsystem DINO Trend

rundes Stahlrohr Ø 42 mm, verzinkt innen und außen nach DIN EN 10220, zinkphosphatiert, pulverbeschichtet moosgrün (RAL 6005)

Art. Nr.	Höhe	für Mattenhöhe	€/Stck.
920289	1300 mm	830 mm	16,30
920290	1500 mm	1030 mm	17,95
920309	1800 mm	1230 mm	19,95
920310	2000 mm	1430 mm	23,50



DREAMDECK ALU

Terrassendiele

Abmessung 13 x 136 mm, mit Riffelung

Art. Nr.	Länge	Farbe	€/lfm
914193	400 cm	anthrazit	21,95
914195	400 cm	lpé braun	24,95

System-Unterkonstruktion ALU

für alle DREAMDECK WPC Böden verwendbar
Start- und Endprofil ALU, 13 x 40 mm

Art. Nr.	Länge	Farbe	€/lfm
914205	200 cm	anthrazit	19,95
914206	200 cm	silber	19,95

Schrauben-Set DREAMDECK ALU

Art. Nr.		€/Pack.
914207	100 Stück	7,95

DREAMDECK Prestige

Komposit-Vollprofil

Abmessung 23 x 195 mm, Bestellware
auch in 400 und 500 cm bestellbar

Art. Nr.	Länge	Farbe	€/lfm
970326	300 cm	basaltgrau	24,95
970316	300 cm	kalkgrau	24,95
970302	300 cm	terrabraun	24,95




DREAMDECK WPC Plus

Hohlkammerprofil – Röhrenprofil

pflegeleicht, seitliche Nut für verdeckte Verlegung, beidseitig verwendbar – gerillt und mit Relief Holzmaserung, Abmessung 23 x 146 mm

Art. Nr.	Längen	Farbe	€/lfm
970747	300/400 cm	anthrazit	11,95
970746	300/400 cm	grau	11,95
970745	300/400 cm	braun	11,95



DREAMDECK WPC Plus XL

Breitdiele – Röhrenprofil

Abmessung 23 x 240 mm

Art. Nr.	Längen	Farbe	€/lfm
970750	300/400 cm	anthrazit	20,95
970749	300/400 cm	grau	20,95
970748	300/400 cm	braun	20,95

Planen Sie Ihre Terrasse mit dem Terrassen-Online-Planer: www.traumgarten.de

Terrassenbeläge




DREAMDECK BiColor

Bodendielen aus WPC-Vollprofil

sehr eindruckhart, Maserung durch verschiedene Farbpigmente, 1-seitig geprägt Holzstruktur/1-seitig gerillt, Abmessung 21 x 125 mm

Art. Nr.	Längen	Farbe	€/lfm
970753	300/400 cm	anthrazit	14,95
970752	300/400 cm	mandel	14,95
970751	300/400 cm	sand	14,95




DREAMDECK WPC Platinum

Terrassendiele extrabreite Vollprofile

1-seitig geprägt Holzstruktur/1-seitig gerillt, Abmessung 20 x 195 mm, mit Ummantelung

Art. Nr.	Längen	Farbe	€/lfm
970824	300/400 cm	grau	22,95



Unterkonstruktion

DREAMDECK Basic Alu

Art. Nr.	Abmessung	Länge	€/lfm
970802	40 x 40 mm	300/400 cm	10,95
970803	40 x 20 mm	300 cm	8,35

Unterkonstruktion

Aluminium schwarz

Art. Nr.	Abmessung	Längen	€/lfm
970194	40 x 40 mm	200/400 cm	14,95



DREAMDECK PRESTIGE basaltgrau



Terrassenbeläge

Terrassendielen megawood® SIGNUM



natursigniert, mit strukturiert gehobelter Oberseite, Veredelung der Oberseite durch leichte Polierung, muskat Lagerware

Art. Nr.	Abmessung	Länge	€/lfm
970168	21 x 145 mm	420 cm	€ 16,95



SIGNUM muskat



CLASSIC nussbraun



CLASSIC varia braun

GCC Terrassendielen

megawood® CLASSIC massiv

Länge 420 cm, andere Längen bestellbar
erhältlich in weiteren Farben: basaltgrau, lava-
braun, schiefergrau, naturbraun

Art. Nr.	Abmessung	Farbe	€/lfm
970562	21 x 145 mm	nussbraun	16,80

megawood® CLASSIC Jumbo massiv

Längen 420, 480, 600 cm, Bestellware
erhältlich in weiteren Farben:
basaltgrau, lavabraun, schiefergrau, nussbraun

Art. Nr.	Abmessung	Farbe	€/lfm
970507	21 x 242 mm	naturbraun	31,99




CLASSIC Jumbo naturbraun

Konstruktionsbalken grau

Art. Nr.	Abmessung	Länge	€/lfm
970520	40 x 60 mm	360 cm	13,80
970801	80 x 60 mm	400 cm	19,50

Hausanschlussprofil

Aluminium 21 mm



Art. Nr.	Länge	Farbe	€/Stck.
970694	400 cm	anthrazit	64,95
970692	400 cm	bronze	61,00

megawood® DYNUM

Längen 420, 480 oder 600 cm, Bestellware
Oberfläche oszillierend gebürstet, erhältliche
Farben: nigella, ingwer, lorbeer, sel gris

Art. Nr.	Abmessung	Farbe	€/lfm
970682	21 x 242 mm	cardamom	37,99
970684	25 x 293 mm	cardamom	53,99



DYNUM cardamom

Terrassendielen

megawood® CLASSIC varia

GCC Harz Art, teilgeriffelt
mattiert mit natürlichen Farbschattierungen
Längen 420, 480 und 600 cm, Bestellware


Art. Nr.	Abmessung	Farbe	€/lfm
970140	21 x 195 mm	braun	28,59
970141	21 x 195 mm	grau	28,59
970209	21 x 195 mm	schokoschw.	28,59

megawood® DELTA

erhältliche Farben: varia schokoschwarz, sel
gris, ingwer, varia grau, lorbeer, Bestellware

Art. Nr.	Abmessung	Farbe	€/lfm
970842	21 x 145 mm	lorbeer	20,69

3D-Planung mit der Megaplaner App unter
www.megawood.com/megaplaner



DELTA lorbeer



Thermo-Kiefer

Terrassendielen Thermo-Kiefer


DHK 2 – 3, unbehandelt, gebürstet, glatt, rechtwinklig gekappt

Art. Nr.	Abmessung	Länge	€/lfm
973010	26 x 140 mm	420 cm	9,95

Unterkonstruktion Thermo-Kiefer

DHK 2 – 3, gehobelt, naturbelassen

Art. Nr.	Abmessung	Längen	€/lfm
970501	42 x 68 mm	390/420 cm	5,95



Thermo-Esche



Terrassendielen Thermo-Esche

Dauerhaftigkeitsklasse 1, beidseitig glatt, stirnseitig Nut und Feder, Profil D31

Art. Nr.	Abmessung	Länge	€/lfm
914026	20 x 120 mm	178 cm	11,50
914039	20 x 120 mm	238 cm	13,50
914190	20 x 120 mm	298 cm	13,95

DreamDeck Bambus

Systemdiele – endlos verlegbar, verdeckte Verlegung möglich, DHK 1, Bambus vorgeölt

Art. Nr.	Abmessung	Länge	€/lfm
970062	20 x 140 mm	220 cm ³	12,95



DreamDeck Bambus



Bambus X-treme



Holzfliesen Kiefer

Holzfliesen

Der Klassiker: Holzfliesen Kiefer

kesseldruckimprägniert, grün, strukturiert
Dauerhaftigkeitsklasse 3 – 4

Art. Nr.	Abmessung	€/Stck.
970006	50 x 50 cm	5,25



Holzfliesen Bangkirai

Holzfliesen Bangkirai natur


Oberfläche geriffelt, unbehandelt, DHK 2
Auflage 15 x 69 mm, mit Edelstahl verschraubt

Art. Nr.	Abmessung	€/Stck.
970392	50 x 50 cm	9,95

Terrassendielen Bambus X-treme

Bambus grob geriffelt/glatt, geölt, Systemdiele
endlos verlegbar, verdeckte Verlegung, DHK 1

Art. Nr.	Abmessung	Länge	€/lfm
910208	20 x 137 mm	185 cm	12,50
910214	20 x 178 mm	185 cm	17,80



beidseitig glatt, bombiert, ohne Gefälle verlegbar, gebürstet, geölt

Art. Nr.	Abmessung	Länge	€/lfm
910276	20 x 155 mm	185 cm	15,45

Unterkonstruktion Bambus X-treme

Art. Nr.	Abmessung	Längen	€/Stck.
910222	60 x 40 mm	244 cm	28,79



Terrassenbeläge

Terrassendielen

Europäische Lärche

beidseitig Trapezprofil, DHK 3 – 4

Art. Nr.	Abmessung	Längen	€/lfm
970465	26 x 140 mm	300/400 cm	4,95

Europäische Lärche Unterkonstruktion

Art. Nr.	Abmessung	Längen	€/lfm
978012	45 x 70 mm	300/400 cm	4,35

Kanadische Lärche

beidseitig geriffelt, DHK 3

Art. Nr.	Abmessung	Länge	€/lfm
914168	27 x 140 mm	305/427/488 cm	7,95

Kiefer/Nadelholz

beidseitig fein geriffelt, DHK 3 – 4

Art. Nr.	Abmessung ca.	Längen	€/lfm
972930	20 x 95 mm	300/400 cm	2,89
973260	28 x 120 mm	300/400 cm	4,85
973200	45 x 145 mm*	300/400 cm	7,20



Kiefer KDI grün

beidseitig geriffelt, DHK 3 – 4

Art. Nr.	Abmessung	Längen	€/lfm
973077	28 x 145 mm	300/400 cm	4,95



Holz-Spezialöle

Zur Oberflächenbehandlung empfehlen wir unsere passenden Spezial-Öle.



Europäische Lärche fein geriffelt

Foto: © TRAUMGARTEN



Robinie naturhell

Terrassendielen

Robinie naturhell

Dauerhaftigkeitsklasse 1 – 2, keilgezinkt, einseitig geriffelt, ohne Clipnut

Art. Nr.	Abmessung	Länge	€/lfm
970070	23 x 120 mm	300/400 cm	15,95

Latten Robinie keilgezinkt

Art. Nr.	Abmessung	Länge	€/lfm
970255	45 x 70 mm	400 cm	15,45

Glattkantbrett Robinie keilgezinkt

Art. Nr.	Abmessung	Länge	€/lfm
914197	22 x 120 mm	300, 400 cm	12,95



Europäische Lärche

Kombiprofil, DHK 2 – 3

Art. Nr.	Abmessung	Längen	€/lfm
910248	21 x 90 mm	300/400 cm	2,99

Kombiprofil, DHK 2 – 3

Art. Nr.	Abmessung	Längen	€/lfm
910251	45 x 140 mm	300/400 cm	8,75

Douglasie

KD, Profil grob/fein

Art. Nr.	Abmessung	Länge	€/lfm
914085	28 x 145 mm	300/400/500 cm	4,95

Latten Douglasie

4-seitig gehobelt, Kanten gerundet


Art. Nr.	Abmessung	Länge	€/lfm
970363	45 x 70 mm	400 cm	4,65



Verlegehinweise beachten

Bitte beachten Sie bei allen Terrassenhölzern unsere Verlegehinweise. Verwenden Sie Edelstahlverbindungen, um unschöne Verfärbungen zu vermeiden. Bitte direkten Erdkontakt unbedingt vermeiden.

Aktuelle Preisinformationen erhalten Sie in unseren Märkten oder auf [possling.de](http://www.possling.de)




Bangkirai

Terrassendielen

Bangkirai natur, unbehandelt

Dauerhaftigkeitsklasse 2, sehr hart, abriebfest, 1-seitig Trapezprofil/1-seitig fein geriffelt

Art. Nr.	Abmessung	Länge	€/lfm
970469	25 x 145 mm	auf Anfrage	11,50



Bangkirai

Foto: © Felix Clercx

Bangkirai

Dauerhaftigkeitsklasse 2
glatt/glatt

Art. Nr.	Abmessung	Länge	€/lfm
914142	25 x 145 mm	auf Anfrage	11,95

glatt/grob

Art. Nr.	Abmessung	Länge	€/lfm
970813	35 x 145 mm	auf Anfrage	16,80

Bangkirai Latten

2-seitig gerillt, Kanten gefast

Art. Nr.	Abmessung	Länge	€/lfm
970474	45 x 70 mm	auf Anfrage	8,65



Garapa

Dauerhaftigkeitsklasse 1
glatt/glatt

Art. Nr.	Abmessung	Länge	€/lfm
914079	21 x 145 mm	245 cm	12,50





Bradstone® Travino sandstein



Via Leano® Muschelkalk nuanciert



Crescendo grau-anthrazit-melange

Bradstone® Travino
Italienische Eleganz
Außenplatten sandstein

Art. Nr.	Maße (L x B x D)	€/Stck.
800984	40 x 40 x 3,5 cm	€ 12,30
800985	60 x 40 x 3,5 cm	€ 17,95

Bedarf Außenplatten sandstein

Maße (L x B x D)	ca. kg/m ²	ca. Bedarf/m ²
40 x 40 x 3,5 cm	79,2	6,25 Stück
60 x 40 x 3,5 cm	79,2	4,17 Stück

Via Leano® Betonpflaster
wilder Verband enthält 35 Steine
in verschiedenen Formaten, 0,96 m²

Art. Nr.	Bezeichnung	€/Einheit
801756	Nero Bianco	47,95
801754	Muschelkalk nuanciert	47,50



Via Leano® Nero Bianco

Betonpflaster Crescendo
sahara-weiß-melange

Art. Nr.	Maße	Höhe	€/m ²
802183	40 x 20 cm	8 cm	€ 1,90

grau-anthrazit-melange

Art. Nr.	Maße	Höhe	€/m ²
802184	40 x 20 cm	8 cm	€ 1,92

Aktuelle Preisinformationen erhalten Sie in unseren Märkten oder auf possling.de



Pflasterklinker

Terca

Art. Nr.	Bezeichnung	Farbe	€/Stck.
832426	Heide	rotbunt	0,79



märkisch gelb

Art. Nr.	Bezeichnung	Farbe	€/Stck.
832486	Märkisch	gelb	1,05



braunbunt

Art. Nr.	Bezeichnung	Farbe	€/Stck.
832446	Lausitz	braunbunt	0,79



anthrazit, braunbunt

Art. Nr.	Bezeichnung	Farbe	€/Stck.
832401	Dresden	anthrazit	1,19



Garten- und Landschaftsgestaltung mit Stein

Terrassenelement

BETONICO OUTDOOR

rektifiziert, Rutschhemmung R11

Abmessung 60 x 60 x 2 cm

Art. Nr.	Ausführung	€/Stck.
801088	BETONICO hellbeige	10,80
801089	BETONICO grau	10,80
801090	BETONICO schwarz	10,80

Abmessung 120 x 60 x 2 cm

Art. Nr.	Ausführung	€/Stck.
801085	BETONICO hellbeige	24,95
801086	BETONICO grau	24,95
801087	BETONICO schwarz	24,95



BETONICO hellbeige



BETONICO grau



BETONICO schwarz

CORE OUTDOOR


Abmessung 60 x 60 x 2 cm

Art. Nr.	Ausführung	€/Stck.
801084	OUTDOOR sunrise beige	10,80

MIXTONE OUTDOOR

Abmessung 120 x 60 x 2 cm

Art. Nr.	Ausführung	€/Stck.
801083	OUTDOOR beige matt	24,95




MIXTONE outdoor beige matt



BETONICO OUTDOOR hellbeige



MIXTONE OUTDOOR beige matt



CORE OUTDOOR sunrise beige



CORE OUTDOOR sunrise beige

Aktuelle Preisinformationen erhalten Sie in unseren Märkten oder auf possling.de

Garten- und Landschaftsgestaltung mit Stein



Terrassenelement PUUR

Abmessung 60 x 60 x 2 cm, Feinsteinzeug rektifiziert, R11 Rutschhemmung

Art. Nr.	Ausführung	€/Stck.
801104	darkgrey RT	13,95
801126	midgrey RT	13,95
801130	sand RT	13,95
801131	silver RT	13,95


PUUR ist die Idee, Einfachheit und zeitlose Schönheit zu vereinen. Im minimalistischen Look der zeitgenössischen Stimmung, für Räume in der urbanen Schlichtheit von Beton. Die Kontraste sind bewusst dezent gehalten, denn weniger ist auch bei PUUR mehr. Dank ihrer neutralen Farben eignet sich PUUR sowohl für den Objekt- als auch für den Privatbereich.



PUUR sand



PUUR silver



PUUR darkgrey



PUUR midgrey



Terrassenelement MY EARTH

Abmessung 60 x 60 x 2 cm, matt reliefiert, Feinsteinzeug, R11 Rutschhemmung

Art. Nr.	Ausführung	€/Stck.
801728	hellbeige	13,80
801729	beige multicolor	13,80
801730	grau multicolor	13,80

Jede Fliese trägt ein anderes Oberflächenbild. Ein Charakteristikum, wie man es bei Natursteinen findet. Bestehend aus hochwertigem widerstandsfähigem Vibrostone-Feinsteinzeug, eignet sich die Serie für Wand und Boden, innen und außen.




MY EARTH hellbeige



beige multicolor



grau multicolor





Garten- und Landschaftsgestaltung mit Stein

Terrassenelement MEMPHIS

Abmessung 60 x 60 x 2 cm, Feinsteinzeug rektifiziert, R11 Rutschhemmung

Art. Nr.	Ausführung	€/Stck.
802230	MEMPHIS warm grey	14,30

Rutschhemmung R10

Art. Nr.	Ausführung	€/Stck.
802155	MEMPHIS silver grey	14,30
802156	MEMPHIS dark grey	14,30



MEMPHIS silver grey



MEMPHIS dark grey



MEMPHIS warm grey



CHATEAU creme matt

Terrassenelemente

Abmessung 60 x 60 x 2 cm, Feinsteinzeug rektifiziert, R11B Rutschhemmung

Art. Nr.	Ausführung	€/Stck.
801099	CHATEAU creme matt	12,50

Art. Nr.	Ausführung	€/Stck.
801100	SOLID TONES warm stone	12,50

Art. Nr.	Ausführung	€/Stck.
801101	SOLID TONES pure stone	12,50

Art. Nr.	Ausführung	€/Stck.
801102	BOURGOGNA greige matt	12,50

Art. Nr.	Ausführung	€/Stck.
801103	BOURGOGNA grey matt	12,50



SOLID TONES warm stone



BOURGOGNA grey



SOLID TONES pure stone




BOURGOGNA greige



CHATEAU ONE GARDEN creme



MEMPHIS warm grey



SOLID TONES pure stone matt



Tisch Reno



Gartenmöbel-Set Rio



Relaxsessel Futura XL

Relaxsessel Futura XL

Gestell Stahl titan, Stoff Batyline® Outremer

Art. Nr.	Maße offen H x B x T	€/Stck.
960155	115 x 68 x 88 cm	289,00

RSX Clip XL

Gestell schwarz, Stoff Air Comfort Acier

Art. Nr.	Maße offen H x B x T	€/Stck.
960681	202/265 x 92 x 77,5 cm	399,00



Relaxsessel RSX Clip XL

Tisch Reno

Gestell Aluminium eisengrau, Teakplatte

Art. Nr.	€/Stck.
963028 Tisch mit Teakplatte	969,00

LED Solarleuchte Laterno

16 x 16 x 25 cm, 300 lm, Alu grau Teaklook

Art. Nr.	€/Stck.
963030	89,95



Kissenbox

Aluminium anthrazit, 160,5 x 82,5 x 86 cm

Art. Nr.	€/Stck.
963085	479,00



Palermo

Gestell Alu cream
Armlehnen Teak
Tischplatte Keramik Holzoptik

Art. Nr.	€/Stck.
960328 Ausziehtisch	799,00
960112 Dining Sessel cream	299,00
963052 Dining Sessel anthrazit	289,00

Gartenmöbel-Set Rio

2 Sessel verstellbar, 2 Hocker, 1 Tisch Ø 50 cm, inkl. Polster, Geflecht Driftwood

Art. Nr.	€/Set
963051 Set Rio	1099,00

Dining Sessel Vista

Gestell Aluminium anthrazit, inkl. Kissen

Art. Nr.	€/Stck.
963048 Seilgeflecht natur	149,00



Dining Sessel Vista

Stapelsessel



Creatop Elite

Royal Richmond

Gestell Aluminium silberfarben oder anthrazit

Art. Nr.	€/Stck.
963013 Stapelsessel	189,00
963005 Tisch Creatop Elite 160 x 95 x 74 cm eisengr.	699,00
963006 Tisch Creatop Elite silber	699,00



Ausziehtisch Orlando

Gestell Aluminium anthrazit

Art. Nr.	Maße offen H x B x T	€/Stck.
963047	115 x 70 x 85 cm	999,00



Gartenmöbel

Pavillon Kiosko

verstellbare Dachlamellen, Gestell Aluminium anthrazit, inkl. Kurbel und Vorhänge
360 x 300 cm, Höhe 2,30 cm

Art. Nr.	€/Set
963042	2899,00

Pavillon Kiosko XL

540 x 300 cm, Höhe 2,30 cm

Art. Nr.	€/Set
963043	3899,00



Gartenstühle Woodie

Basic Teak, 47 x 62 x 89 cm

Art. Nr.	€/Stck.
963067 Klappstuhl	54,95

62 x 54 x 110 cm, mehrfach verstellbar, zusammenklappbar, mit Armlehnen

Art. Nr.	€/Stck.
963068 Multipositionssessel	229,00

Lounge-Set Palermo

1 Tisch 140 x 80 x 65, Teakplatte, 3-er Sofa, 2 Sessel, verstellbar, Alu anthrazit, inkl. Kissen

Art. Nr.	€/Set
960318 Set Palermo	1689,00



Pavillon Kiosko

Bank Woodie

Basic Teak

Art. Nr.	€/Stck.
963070 2-Sitzer 120 x 57 x 94 cm	249,00
963071 3-Sitzer 150 x 57 x 94 cm	289,00



Klapptisch

Gestell Alu anthrazit
Tischplatte HPL Holzoptik

Art. Nr.	Maße offen H x B x T	€/Stck.
963045	70 x 70 x 71,5 cm	289,00



Gartenbank Woodie 2-Sitzer



Woodie 3-Sitzer

Gartenbank Mendip

Teak

Art. Nr.	Maße	€/Stck.
963072	160 x 54 x 94 cm	499,00



Gartenbank Mendip



Lounge-Set Palermo



WINNETOO GIGA-Turm – riesiges Start-Set



Spiellandschaft

Komplett-Spieltürme flexibel erweiterbar durch einzelne Systembauteile wie z.B. Sandkästen, Rutschen etc.



Art. Nr.	Element	€/Stck.
990513	Gigaturm	Ⓢ 499,00
990537	Holzbrücke	199,00
990516	Balkon	169,00
990518	Giga-Dach mit Plane	179,00
990533	Klettersteg	77,90
990577	Haltegriff gelb	10,95
990525	Fensterwand	77,90
990526	Türwand	82,90
990584	Feuerwehrstange	99,90
990528	Systembalken	13,95



WINNETOO Spielturn-Kombi



Spielturn Kombi HEX

Ausbauelemente der Hex-Serie: Veranda und Blumenkästen sind Ausbaumöglichkeiten, abgebildete Teile sind Erweiterungen des Grundmodells Spielturn

Art. Nr.	Element	€/Stck.
990514	Grundmodell	Ⓢ 319,00
990068	Türwand	129,00
990069	Fensterwand	115,00
990071	Holzdach	155,00
990072	Veranda groß	229,00
990079	Veranda klein	99,90
990086	Tisch mit Bänken	31,95



Sicher, TÜV-geprüftes Baukasten-System

Spielturn-Kombi

mit Strickleiter, Anbau mit Wellenrutsche, farbig-beschichteten, pflegeleichten Wand- und Türelementen aus Birke-Multiplexplatten

Art. Nr.	Element	€/Stck.
990560	Strickleiter	38,95
990582	Wand rot	109,00
990589	Wand grün	109,00
990594	Wand niedrig grün	64,90
990595	Fensterwand rot	115,00
990557	Türwand gelb	114,00
990566	Giebel-Set gelb	64,95
990580	Dach grün	155,00

Kunststoff Wellenrutschen

Länge 220 cm für Podesthöhe 120 – 125 cm
Länge 265 cm für Podesthöhe 145 – 150 cm

Art. Nr.	Länge	Farbe	€/Stck.
961750	220 cm	rot	79,95
961753	265 cm	blau	109,00




WINNETOO Spielsystem-Online-Planer: Wir helfen auch bei der Planung! Oder: Selber „virtuell“ planen in 3D: traumgarten.de/planer

6 WINNETOO Spezialfarben für alle Kinderspielgeräte





Spielgeräte für den privathäuslichen Bereich



Fallschutzplatten

integriertes Drainagesystem

je m² 14 Systemstecker, 500 x 500 x 30 mm

Art. Nr.	Farbe	€/Stck.
802097	Fallschutzplatte rot	13,50
802096	Fallschutzplatte grün	13,50
802098	Fallschutzplatte schwarz	13,50



Sandkasten Gobi

braun aus Recycling-Kunststoff

Art. Nr.	Breite	Höhe	€/Stck.
970016	240 cm	30 cm	439,00



Spielplatz- und Wegebelag

Bodenhilfsstoff, torffrei, Pro Natur Spielplatz- und Wegebelag 10 – 40 mm, Fallschutzmaterial für stoßdämpfende Spielplatzböden, TÜV Süd geprüft und zertifiziert nach EN 1177

Art. Nr.	Inhalt	€/Sack
980026	50 L	10,95



Doppelschaukel Winnetoo

9 x 9 cm Kantholz Nadelholz KDI, Bausatz

Art. Nr.	Länge	Breite	Höhe	€/Stck.
970005	222 cm	290 cm	248 cm	209,00

Sandkasten Ingar

extra groß, kesseldruckimprägniert

Art. Nr.	Typ	6-Eck Ø	€/Stck.
990147	419	Ø 200 cm	84,90
992172	418	Abdeckplane blau	21,95





Gartenhaus Askola

Gartenhaus Askola

Wandstärke 19 mm Profilholz, Steck-Schraubsystem zur Selbstmontage, Doppelflügeltür, inkl. Anbaudach und Rückwandverkleidung, endbehandelt in terragrau

Breite x Tiefe	€/Stck.
433 x 217 cm	ab 1889,99



Saunahaus Kurikka

Elementsauna Kurikka

Blockbohlen 28 mm, Dachaufsatz, 5-Eck-Form, Steck-Schraubsystem zur Selbstmontage

inklusive hochwertiger Elementsauna

Breite x Tiefe	Höhe	€/Stck.
380 x 380 cm	315 cm	6999,00



Panorama 19

Pavillon in Tischlerqualität – Panorama

6- oder als 4-Eck möglich, verschiedene Größen lieferbar, Farbbehandlung nach Wahl

Grundfläche	€/Stck.
ab Ø 300 cm	ab 5990,00



Gartenhaus Holmestrand

Gartenhaus Holmestrand

45 mm Wandstärke, Fichte natur, profilierte Eckverbindungen, Tür und Fenster Echtglas, Dach der Terrasse: klare Polycarbonat-Doppelsteplatten, Fußboden und Dach 19 mm Profil

Breite x Tiefe	Höhe	€/Stck.
380 x 610 cm	362 cm	6209,00



Gerätehaus Panorama® P2

Gerätehaus Panorama® P2

Acrylglasoberlicht, feuerverzinktes Polyamideinbrennlackiertes Stahlblech, Schrauben und Scharniere aus Edelstahl, hohe Schneelaststabilität (150 kg/m²), sturmfest, extrem langlebig, lieferbar in den Metallic-Farben Silber, Quarzgrau und Dunkelgrau, erhältlich in 5 Größen

Breite x Tiefe	Höhe	€/Stck.
273 x 198 cm	227 cm	2799,00



Minigarage

Biohort Minigarage

Für 2 Fahrräder, hochwertige feuerverzinkte Bleche, Stabilität, Wetterbeständigkeit, 20 Jahre Garantie gegen Korrosion, 2 Farben: silbermetallisch, dunkelgrau-metallisch, in 2 Größen

Breite x Tiefe	Höhe	€/Stck.
122 x 203 cm	145 cm	1499,00

Aktuelle Preisinformationen erhalten Sie in unseren Märkten oder auf possling.de




Carport

SCHEERER Carports zum Planen

Wählen Sie zwischen 24 Carportgrößen, 3 Holzausführungen, 9 Farbtönen und 6 Bedachungsarten allein beim Flachdach Carport. Auch Sonderausführungen sind problemlos möglich. Lassen Sie sich von uns beraten.

Preise auf Anfrage

Lieferzeit ca. 3 Wochen, farbig ca. 5 Wochen



SCHEERER Carport-Konfigurator

Carport-Planung mit Spaß und Präzision.

Am Ende der Konfiguration erhalten Sie eine Materialaufstellung mit den Preisangaben und einer Gesamtansicht Ihres Carports.



Einzelcarport Classic 2

Schneelast von 75 kg/m², Walmdachblende aus Massivholz, 11,5 x 11,5 cm starke Pfosten mit Querverbindern aus kesseldruckimprägniertem Massivholz, durch optional erhältliche H-Pfostenanker werden Pfosten mit dem Boden sicher verankert, guter Schutz für Ihr Auto im Sommer und Winter

Breite x Länge x Höhe €/Stck.
250 x 475 x 206/234 cm ab 2069,99



SKAN HOLZ Online-Konfigurator

Verwirklichen Sie Ihre eigenen Ideen und gestalten Sie Ihren Carport in realitätsgereuer Darstellung. Planen Sie Ihre individuelle Sonderanfertigung cm-genau mit dem SKAN HOLZ Online-Konfigurator.



Hochcarport Variant 4 x 9 m, Pfostenlänge 3,50 m



Design-Carport Portoforte

Design-Carport Portoforte Typ 80

eloxiertes Aluminium, Edelstahl-Look, korrosionsbeständig, langlebig, hagel- und frostsicher, Dach-Polycarbonat in Rauchglasgrau, Belastbarkeit durch innovative 2-Stützen Bauweise,

Stütze 160 x 100 mm, 3 Schneelastausführungen 75 kg/m², 100 kg/m² und 137,5 kg/m²

Art. Nr. Außenmaße Typ 80 €/Stck.
919004 4954 x 2704 x 2980 mm 3969,00



Aktuelle Preisinformationen erhalten Sie in unseren Märkten oder auf possing.de



Plug & Shine

Das praktische und sichere 24 V-Stecksystem für die Außenbeleuchtung



Plantini

Spot incl. 1 x 2 W, 180 lm, 3.000 K, 24 V, IP67, Aluminium anthrazit

Art. Nr.	Ø	Höhe	€/Stck.
360632	21 mm	223 mm	27,95



Basis-Set incl. 3 x 2 W, 180 lm, 3.000 K, 24 V, IP67, Aluminium anthrazit

Art. Nr.	Ø	Höhe	€/Stck.
360861	21 mm	223 mm	129,00



Kabel

Länge 10 m, 24 V, IP68, Kunststoff schwarz

Art. Nr.	€/Stck.
360858	57,95

Länge 15 m, 24 V, IP68, Kunststoff schwarz

Art. Nr.	€/Stck.
360624	72,00



Floor Spot

Spot incl. 1 x 2 W, 100 lm, 3.000 K, 24 V, IP67, Edelstahl, Kunststoff silber

Art. Nr.	Ø	Höhe	€/Stck.
360631	70 mm	30 cm	19,50



Zigbee Controller

Controller, 24 V, IP68, Kunststoff schwarz

Art. Nr.	Breite	Höhe	€/Stck.
360860	260 mm	30 mm	56,00



Controller inkl. Fernbedienung, 24 V, IP68, Kunststoff schwarz

Art. Nr.	Breite	Höhe	€/Stck.
360628	260 mm	60 mm	69,00



Underwater Spot

Teichleuchte incl. 1 x 2,8 W, 300 lm, 3.000 K, 24 V, IP67 Alu schwarz

Art. Nr.	Ø	Höhe	€/Stck.
360862	200 mm	120 mm	58,95



Smooth Strip 5 m

Strip incl. 1 x 31 W, 3050 lm, 3.000 K, 24 V, IP67, Kunststoff weiß

Art. Nr.	Breite	Höhe	€/Stck.
360839	10 mm	20 mm	89,95



Floor

Bodeneinbauleuchte incl. 1 x 8 W, 875 lm, 3.000 K, 24 V, IP67, Alu Druckguss anthrazit

Art. Nr.	Breite	Höhe	€/Stck.
360629	900 mm	45 mm	64,95



Floor

Bodeneinbauleuchte incl. 1 x 3,6 W, 410 lm, 3.000 K, 24 V, IP67, Alu Druckguss anthrazit

Art. Nr.	Breite	Höhe	€/Stck.
360852	100 mm	91 mm	40,95



Floor

Bodenaufbauleuchte incl. 2 x 3,3 W, 300 lm, 3.000 K, 24 V, IP67, Alu Druckguss anthrazit

Art. Nr.	Ø	Höhe	€/Stck.
360634	160 mm	32 mm	74,95



Power Supply

Trafo 75 W, 230 V, IP67, Aluminium silber

Art. Nr.	Breite	Höhe	€/Stck.
360620	68 mm	36 mm	59,95

Trafo 150 W, 230 V, IP67, Aluminium silber

Art. Nr.	Breite	Höhe	€/Stck.
360628	68 mm	36 mm	69,00

Aktuelle Preisinformationen erhalten Sie in unseren Märkten oder auf possling.de



Solar Außenbeleuchtung

Solar-Außenleuchten



Diskola

Wandleuchte incl. 1 x 3,5 W, 500 lm, 3.000 K, IP44, Kunststoff anthrazit

Art. Nr.	Breite	Höhe	€/Stck.
360236	180 mm	184 mm	69,00



Borola

Wandleuchte incl. 1 x 3,5 W, 500 lm, 3.000 K, 24 V, Kunststoff anthrazit

Art. Nr.	Breite	Höhe	€/Stck.
360237	180 mm	64 mm	61,00



Sorova

Wandleuchte incl. 1 x 3,5 W, 500 lm, 3.000 K, IP44, Kunststoff anthrazit

Art. Nr.	Breite	Höhe	€/Stck.
360240	230 mm	100 mm	52,95



Adya

Wandleuchte incl. 1 x 2,5 W, 300 lm, 3.000 K, IP44, Kunststoff schwarz

Art. Nr.	Breite	Höhe	€/Stck.
360300	180 mm	60 mm	39,50



Eileen

Wandleuchte incl. 1 x 5,5 W, 600 lm, 3.000 K, IP44, Kunststoff schwarz

Art. Nr.	Breite	Höhe	€/Stck.
360301	175 mm	65 mm	39,50



Kiran

Wandleuchte incl. 1 x 3 W, 400 lm, 3.000 K, IP44, Kunststoff anthrazit

Art. Nr.	Breite	Höhe	€/Stck.
360303	300 mm	65 mm	79,95



Marisol

Wandleuchte incl. 1 x 5,5 W, 400 lm, 3.000 K, IP44, Kunststoff schwarz


Art. Nr.	Breite	Höhe	€/Stck.
360244	150 mm	270 mm	61,00



Dayton

Wegeleuchte incl. 1 x 0,05 W, 4 lm, 3.000 K, IP44, Kunststoff anthrazit


Art. Nr.	Breite	Höhe	€/Stck.
360242	100 mm	80 mm	11,95



Elliot

Wegeleuchte incl. 1 x 0,05 W, 7 lm, 3.000 K, IP44, Kunststoff anthrazit

Art. Nr.	Breite	Höhe	€/Stck.
360241	100 mm	80 mm	12,80



Aron

Bodeneinbauleuchte incl. 1 x 1,5 W, 160 lm, 3.000 K, IP44, Edelstahl, Kunststoff weiß

Art. Nr.	Breite	Höhe	€/Stck.
360289	200 mm	42 mm	69,00



Domenic

Bodeneinbauleuchte incl. 1 x 0,1 W, 8 lm, 3.000 K, IP67, Kunststoff schwarz

Art. Nr.	Breite	Höhe	€/Stck.
360288	80 mm	37 mm	33,95



47c

Neda

Hausnummernleuchte incl. 1 x 1 W, 80 lm, 3.000 K, IP44, Kunststoff anthrazit


Art. Nr.	Breite	Höhe	€/Stck.
360299	163 mm	37 mm	39,95



Ufo

Solarspieß incl. 1 x 0,3 W, 600 lm, 3.000 K, IP44, Edelstahl, Glas klar

Art. Nr.	Ø	Höhe	€/Stck.
360283	150 mm	550 mm	31,95




Solar Strip 3 m RGB

Strip incl. 1 x 0,3 W, 600 lm, 3.000 K, IP44, Kunststoff schwarz

Art. Nr.	Breite	Höhe	€/Stck.
360262	10 mm	2 mm	23,50

Aktuelle Preisinformationen erhalten Sie in unseren Märkten oder auf possling.de



Carat-Komplettpaket Garten-Komfort



Carat Komplettpaket Garten-Komfort bestehend aus:

Erdtank Carat, Teleskop-Domschacht 600 Mini begehbar, Ausbaupaket 2 bestehend aus: Universal-Filter 3 Intern, beruhigtem Zulaufkopf, Überlaufsiphon, Kleintierschutz, Schnellmontage-Manschette Spannfix I

Technikpaket Garten-Komfort

bestehend aus:

- Automatik-Tauchpumpe NiRo 40
- Wassersteckdose Intern und Extern (vorbereitet für handelsübliche Schlauchkupplung)
- Schwimmende Ansaugarmatur mit Feinfilter und Schlauch
- 10 m Druckschlauch 25 mm (1")

Carat Erdtank

- Drehbarer Tankdom zur problemlosen Ausrichtung zu den Anschlussleitungen
- Einfache Anpassung an Geländeoberkante durch teleskopierbaren/neigbaren Teleskop-Domschacht
- Leichter Transport durch geringes Gewicht und umlaufende H-Profilierung
- Inkl. serienmäßigen Lippendichtungen für leichten Anschluss

- Pkw-befahrbar mit Pkw-befahrbarer Abdeckung, Lkw-befahrbar mit Lkw-befahrbarer Abdeckung
- Grundwasserstabil
- Abgedichtet bis Geländeoberkante
- Einzigartige Stabilität und Passgenauigkeit der Komponenten

Art. Nr.	Größe/Liter	€/Stck.
940651	2700	1145,00
940652	3750	1495,00
940653	4800	1815,00
940654	6500	2475,00



Flachtank Platin

Minimale Einbautiefe, dadurch geringe Einbauzeit und -kosten, Pkw-befahrbar mit Pkw-befahrbarer Abdeckung, Lkw-befahrbar mit Lkw-befahrbarer Abdeckung, grundwasserstabil

Art. Nr.	Größe/Liter	€/Stck.
940744	1500	⊙ 885,00
940745	3000	⊙ 1585,00
940746	5000	⊙ 2275,00
940086	7500	⊙ 3095,00



Teleskop-Domschacht Mini begehbar



Art. Nr.	€/Set
940658	⊙ 160,00

Maxi, begehbar

Art. Nr.	€/Stck.
940659	305,00

Teleskop-Domschacht 600 mit Kunststoffabdeckung, PKW-befahrbar



Art. Nr.	€/Set
940660	555,00

Wassersteckdose Intern

zapfen Sie Wasser direkt aus dem Tank, einfach nachrüstbar bei Teleskop-Domschacht 600 Mini oder Maxi, Schlauchanschluss 1"



Art. Nr.	€/Stck.
940752	69,00



Aktuelle Preisinformationen erhalten Sie in unseren Märkten oder auf possling.de



Regenwassernutzung

Regenspeicher Natura 2in1

350 Liter mit Pflanzschale. Verfügt über zwei hochwertige, integrierte Messinggewinde. Komfortanschluss für Wasserentnahme mit Universal-Schlauchset (Zubehör) oder zur Restentleerung vor der Frostperiode

Art. Nr.	Farbe	€/Stck.
940979	arctic	⊕ 399,00
940981	sahara	⊕ 399,00
940977	ocean	⊕ 399,00



Regenspeicher Stone 2in1

350 Liter, mit integrierter Pflanzschale. Der Behälter verfügt über zwei hochwertige, integrierte Messinggewinde. Zusätzlicher Komfortanschluss für die Wasserentnahme mit dem Universal-Schlauchset (Zubehör) oder zur Restentleerung vor der Frostperiode


Art. Nr.	Farbe	€/Stck.
940894	lava	⊕ 399,00
940893	silver	⊕ 399,00



Eco Bloc Inspect

Versickern ohne Kies und Rohr der flexible und leistungsstarke Eco Bloc inspect eignet sich vor allem für den Einsatz im öffentlichen und gewerblichen Bereich, LKW befahrbar

Art. Nr.	Ausführung	Inhalt/L	Abmessung L x B x H	Farbe	€/Stck.
940879	Inspect	420	80 x 80 x 66 cm	schwarz	125,00
940880	Inspect	230	80 x 80 x 36 cm	schwarz	80,00



Regenspeicher Natura 2in1 arctic

Regensammler Speedy

- Kein Entfernen des Fallrohrs für die Montage notwendig
- Komplett-Set mit Kronenbohrer, Behälteranschlussdichtung und Flexschlauch 40 cm
- mit Filtereinsatz
- Sommer- und Winterbetrieb

Art. Nr.	€/Stck.
940847	46,50



Abwasser Sammelgruben

Für alle Grundstücke ohne Kanalanschluss, mit nur wenig oder unregelmäßigem Abwasseranfall, sind Abwasser-Sammelgruben die ideale Lösung, wie z.B.:

- Kleingarten oder Wochenendhäuser
- Wohnhäuser als Übergangslösung bis Kanalanschluss verfügbar

Art. Nr.	Sammelgrube	Inhalt/Liter	Zulassung	€/Stck.
940118	Herkules	1600	Z-40.24-217	⊕ 605,00
940266	Rondus	3000	Z-40.24-328	⊕ 2015,00
941069	Stabilus	3000	Z-40.24-524	⊕ 1665,00



STIHL

Meistern Sie jede Aufgabe.

Ob Profi-Arbeiten im Forst oder privates Brennholzsägen – eine Kettensäge ist auch im Einsatz, wenn die Gartenarbeit noch ruht. STIHL Motorsägen mit passendem Produktzubehör.



Stihl Benzin Kettensäge MS 182

Für Privatanwender wie auch Profis im Garten. 1,6/2,2 kW/PS, Hubraum 35,8 cm³

Art. Nr.	Typ	€/Stck.
255060	MS 182	€ 394,00
255061	MS 182 C-BE	€ 435,00



Stihl Benzin Kettensäge MS 212

Kraftvolle Benzin-Motorsäge zum Brennholzsägen und für die Grundstückspflege, 1,8/2,5 kW/PS Hubraum 38,6 cm³

Art. Nr.	Typ	€/Stck.
255057	MS 212	€ 489,00
255059	MS 212 C-BE	€ 529,00



Stihl Benzin Kettensäge MS 291

2,8 kW-Benzinmotorsäge mit sparsamem 2-MIX-Motor und Langzeit-Luftfiltersystem, 2,8/3,8 kW/PS, Hubraum 55,5 cm³

Art. Nr.	Schienenlänge	€/Stck.
255120	40 cm	€ 809,00



Stihl Elektro Kettensäge MSE 141 C-Q

Handliches, leichtes Einstiegsmodell mit guter Schnittleistung, gute Ergonomie für kräfteschonendes Arbeiten, 1,4 kW

Art. Nr.	Schienenlänge	€/Stck.
255123	30 cm	€ 179,00



Stihl Elektro Kettensäge MS 162

Ideal zum Basteln, Brennholzsägen und Bauen mit Holz, 1,2/1,6 kW/PS Leistung

Art. Nr.	Typ	€/Stck.
255080	MS 162	€ 189,00
255126	MS 162 C-BE	€ 229,00



Feilenhalter

Praktisches Hilfsmittel zum schnellen Schärfen von Zahn und Tiefenbegrenzer

Art. Nr.		€/Set
261328	2-in-1 Ø 3,2 mm	44,30
261321	2-in-1 Ø 4,0 mm	44,30
261322	2-in-1 Ø 4,8 mm	44,30
261323	2-in-1 Ø 5,2 mm	44,30

Stihl Sägeketten-Haftöl

Art. Nr.	Inhalt	€/Stck.
245091	BioPlus 1,0 ltr.	11,50
245074	SynthPlus 1,0 ltr.	11,95

Stihl Treibstoff-Zweitakt 1:50

Art. Nr.	Inhalt	€/Stck.
245164	MotoMix 1,0 ltr.	8,65
245117	MotoMix 5,0 ltr.	33,50



Gartentechnik



1/4"-PM3-Sägekette – für kraftvolle

Schnitte mit dem GTA 26

Die 1/4"-PM3-Sägekette sowie die Kettengeschwindigkeit von 8 m/s sorgen für rasche Arbeitsfortschritte und ein sauberes Schnittbild.



HSA 26

Leichte und kompakte Akku-Strauchschere mit Strauchmesser zum Kürzen und Pflegen von kleineren, immergrünen Hecken und kleinblättrigen Ziergehölzen. Strauchmesser mit optimierter STIHL Messergeometrie für optimales Schnittergebnis, Schnittlänge 20 cm

Art. Nr. 912674 €/Set 139,00



Art. Nr. 912698 Teleskopstiel für HSA 26 €/Set 57,95



Standardladegerät AL 1

Kompatibel mit dem STIHL Akku AS 2, mit Betriebszustandsanzeige (LED-Blinkmuster), Kabelaufwicklung mit Klettband

Art. Nr.	€/Stck.
262020	41,95
269013 Akku-Ersatzpack AS 2	41,95



Multioil Bio

Multifunktionsöl, verwendbar als Schmiermittel, als Korrosionsschutz, Rostschutz und Kriechöl, nicht verwendbar als Kettenhaftöl für MS



Art. Nr.	Gebinde	€/Stck.
245159	50 ml	4,95



Akku-Handsauger SEA 20

Praktischer Akku-Handsauger zum Absaugen und kleinerer trockener Flächen, mit abnehmbarem Auffangbehälter zum einfachen Entleeren und Reinigen, zweistufiges Filtersystem

Art. Nr.	€/Set
258882	139,00

Aktuelle Preisinformationen erhalten Sie in unseren Märkten oder auf possling.de

Akku Power.

Made by STIHL

Gehen Sie mit der Zeit!

Genießen Sie die Gartenarbeit in kabelloser Leichtigkeit. STIHL bietet für jede Aufgabe das passende Gerät.

STIHL

Stihl Akku-Gehölzschneider GTA 26 Set

Für den Rückschnitt von Bäumen und Sträuchern, zum Zerkleinern von Grünschnitt und zum Bauen mit Holz. Mit 1/4-Zoll-PM3-Sägekette, rutschfester Bediengriff für perfekte Ergonomie, werkzeugloser Kettenwechsel, flexible Schutzhaube, mit Ladestandsanzeige

- 1 x Lithium-Ionen-Akku, AS 2, 28 Wh, 10,8 V
- 1 x Standardladegerät AL 1
- 1 x Light Führungsschiene, 10 cm
- 1/4-Zoll-PM3-Sägekette, 10 cm
- 1 x Transporttasche schwarz/orange mit Ösen zur Wandmontage

Art. Nr.	€/Set
255142	169,00
265242 Ersatzkette GTA 26	13,19



Heckenschere HSA 30

Leise Akku-Heckenschere überzeugt beim Heckenschneiden und bei der Gartenpflege, Schnittlänge 45 cm, Hubzahl 2800 U/Min, Akkulaufzeit bis 40 min

Art. Nr.	€/Set
914165	149,00



Heckenschere HSA 40

Ergonomisches Design, ausgewogene Balance und kompakte Bauweise, Schnittlänge 50 cm, Hubzahl 2800 U/Min, Akkulaufzeit bis 66 min

Art. Nr.	€/Set
914166	199,00



Stihl Akku-Rasenlüfter RLA 240

Der Akku-Laubbläser BGA 60 von STIHL ist ein leistungsstarkes und komfortables Werkzeug für ambitionierte Privatanwender, mit effizientem EC-Motor und variabel einstellbarer Blaskraft, hocheffiziente Gebläseeinheit mit Boost-Funktion für extra Leistung, längenverstellbares Blasrohr mit Metallring für eine komfortable Anpassung an die jeweilige Arbeitssituation, geeignet für den Einsatz in lärmsensiblen Bereichen, Akkulaufzeit mit AK 30 bis 16 min, Luftdurchsatz 780 m³/h, max. Luftgeschwindigkeit 69 m/s, Gewicht ohne Akku 2,3 kg

Art. Nr.	€/Stck.
915072	€ 189,00
wie oben, jedoch mit AK 30 und AL 101	
915078	€ 349,00



Stihl Akku-Kettensäge MSA 60

Sie können problemlos Äste von Bäumen und Sträuchern schneiden oder liegendes Holz ablängen und aufarbeiten. Leise Akku-Motorsäge für lärmsensible Bereiche, gute Schnittleistung durch 1/4" PM3-Sägekette

Art. Nr.	€/Stck.
255037	€ 189,00



Stihl Akku-Kettensäge MSA 70

Für private Garten- und Grundstückspflege rund ums Haus oder handwerkliche Arbeiten, hohe Schnittleistung durch 1/4-Zoll-PM3-Sägekette, einfaches Nachspannen der Kette dank STIHL Kettenschnellspannsystem, verlässliche Kettenölanzeige durch Tank mit transparentem Sichtfenster

Art. Nr.	€/Stck.
255038	€ 229,00
wie oben, jedoch mit AK 30 und AL 101	
255039	€ 389,00

Stihl Akku-Motorsense FSA 60 R

Mit der leichten Akku-Motorsense FSA 60 R können Sie insbesondere entlang von Hecken und um Pflanzen oder Gegenständen herum Gras mähen oder Rasenkanten trimmen

Art. Nr.	€/Stck.
915125	€ 189,00
wie oben, jedoch mit AK 20 und AL 101	
915124 Set	€ 324,00



Stihl Akku-Hoch-Entaster HTA 50

Leichter Hoch-Entaster mit hoher Schnittleistung für Baumpflegearbeiten jeglicher Art. 1/4"-PM3-Sägekette und seitliche Kettenspannung, mit Asthaken zum einfachen Entfernen des Schnittguts aus dem Baum, halbtransparentem Öltank, ergonomischer Bedieneinheit und teilbarem Schaft für einfachen Transport und platzsparende Lagerung, Gesamtlänge 280 cm

Art. Nr.	€/Stck.
915120	€ 304,00
wie oben, jedoch mit AK 30 und AL 101	
915126	€ 435,00



Stihl Akku-Saughäcksler SHA 56

Laubbläser oder Saughäcksler, werkzeugloser Umbau vom Blasmodus in den Saugmodus, 36 V, Gewicht 3,2 kg, Blaskraft 8 N, max. Luftgeschwindigkeit 56 m/s, max. Luftgeschwindigkeit 61 m/s, Fangsackvolumen 40 l

Art. Nr.	€/Stck.
912032	€ 269,00
wie oben, jedoch mit AK 20 und AL 101	
912747	€ 399,00

Aktuelle Preisinformationen erhalten Sie in unseren Märkten oder auf possling.de





Gartentechnik



Stihl Akku-Rasenmäher RMA 239

Wendiger Akku-Rasenmäher mit 37 cm Schnittbreite, überzeugt durch geringes Gewicht, hohe Effizienz, Schnitthöhe 30 – 70 mm, 5-fach Schnitthöhenverstellung, Grasfangkorb-Volumen 40 l, 36 V, Nennleistung 900 W, Nenn-drehzahl 3350 U/min, Gewicht 13 kg

Art. Nr.		€/Stck.
911089	Grundgerät	€ 294,00
mit Akku AK 20 und Ladegerät AL 101		
911093	Set	€ 425,00
911095	Monolenker	€ 475,00



Stihl Akku-Rasenmäher RMA 235

Schnittbreite 33 cm, Schnitthöhe 25 – 60 mm, Schnitthöhenverstellung 5-fach (zentral), Grasfangkorb-Volumen 30 l, Nennleistung 450 W, Nenn-drehzahl Arbeitswerkzeug 3.400 U/min, Gewicht 13 kg

Art. Nr.		€/Stck.
911086	Grundgerät	€ 189,00
mit Akku AK 20 und Ladegerät AL 101		
911088	Set	€ 324,00



Stihl Akku-Rasenmäher RMA 243

Akku-Rasenmäher mit 41 cm Schnittbreite, Schnitthöhe 20 – 100 mm, Schnitthöhenverstellung 7-fach (zentral) Grasfangkorb-Volumen 52 l, Nennleistung 1.200 W, Gewicht 26 kg

Art. Nr.		€/Stck.
911108	Grundgerät	€ 399,00
mit Akku AK 20 und Ladegerät AL 101		
911111	Set	€ 529,00



STIHL®

Stihl Elektro-Rasenmäher RME 235

Leichter Elektro-Rasenmäher für kleine Rasenflächen, zentrale Schnitthöhenverstellung, 2-fach höhenverstellbarer und klappbarer Holm für komfortables Handling, inkl. klappbarem 30-Liter-Grasfangkorb mit Füllstandsanzeige

Art. Nr.	Schnittbreite	€/Stck.
911049	33 cm	€ 164,00



Stihl Elektro-Rasenmäher RME 339

Leichter Elektro-Rasenmäher für kleine Rasenflächen, zentrale Schnitthöhenverstellung, 2-fach höhenverstellbarer Komfort-Lenker für bequemes Handling, inkl. klappbarem 40-Liter-Grasfangkorb mit Füllstandsanzeige

Art. Nr.	Schnittbreite	€/Stck.
911035	37 cm	€ 349,00



Stihl Benzin-Rasenmäher RM 253

Kompakter Benzin-Rasenmäher mit 51 cm Schnittbreite, bequeme Handhabung durch höhenverstellbaren Komfortlenker, 55 l Grasfangkorb mit Füllstandsanzeige

Art. Nr.	Schnittbreite	€/Stck.
911135	Grundgerät	€ 439,00
mit Akku AK 20 und Ladegerät AL 101		
911137	Set	€ 534,00

Aktuelle Preisinformationen erhalten Sie in unseren Märkten oder auf possling.de

Stihl Benzin-Rasenmäher RM 248

Schnittbreite 46 cm, Schnitthöhe 20 – 100 mm, Schnitthöhenverstellung 7-fach (zentral), Grasfangkorb-Volumen 52 l, Motortyp EVC 205.0, Hubraum 127 cm³, Gewicht 26 kg

Art. Nr.	Schnittbreite	€/Stck.
911132	Grundgerät	€ 379,00
mit Akku AK 20 und Ladegerät AL 101		
911133	Set	€ 475,00



Makita Akku-Rasenmäher DLM330RM

30 l Akku-Rasenmäher für kleinere Rasenflächen, 18 V Akku, mit Kunststoffdeck, leicht zu bedienen und benutzerfreundlich, Schnittbreite 33 cm und Füllstandsanzeige im Grasfangsack

Art. Nr.	€/Stck.
912029	309,00



Makita Akku-Heckenschere DUH523Z

18 V Akku-Heckenschere mit 52 cm Schnittlänge, geringer Geräuschpegel und vibrationsarmer Handgriff, Sicherheitsschalter verhindert unbeabsichtigtes Anlaufen der Maschinen

Art. Nr.	€/Stck.
914049	119,00



Makita Akku-Kettensäge DUC307ZX2

Kompakte Akku-Kettensäge, Schwertlänge 30 cm, 18 V Akku, max. Ausgangsleistung 610 W, Kettengeschwindigkeit von 7,7 m/s, werkzeugloses Wechseln und Spannen der Sägekette

Art. Nr.	€/Stck.
255001	264,00



Makita Akku-Rasentrimmer DUR181Z

Kompakter und handlicher 18 V Akku-Rasentrimmer für den privaten Gebrauch, Schnittbreite von 260 mm, Teleskopschaft mit Verstellbereich 180 mm, Kopf ist 180° drehbar und nutzbar als Rasenkantentrimmer

Art. Nr.	€/Stck.
910714	89,95



Metabo RM 36-18 LTX BL 46

Leiser Akku-Rasenmäher zum effizienten Mähen, Sammeln und Mulchen von Grundstücken bis 800 m², Schnittbreite 46 cm, Schnitthöhe 25 – 80 mm, Fangsackvolumen 55 l

Art. Nr.	€/Stck.
912735 ohne Akku, Ladegerät	539,00



Metabo Akku-Heckenschere AHS 18-55 V

Sauberer Schnitt beidseitig diamantgeschliffene Messerzähne Winkel 30°, Akkupack 18 V, Schnittstärke 18 mm, Schnitzzahl bei Leerlauf 2.700/min, ohne Akku/ohne Ladegerät

Art. Nr.	Schienenlänge	€/Stck.
910255	53 cm	264,00



Metabo Akku-Kettensäge MS 36-18 LTX BL 40

Für schnelle, gleichmäßige Schnitte beim Fällen, Entasten, Ablängen und Bauen mit Holz, Schienenlänge 40 cm, max. Kettengeschwindigkeit 22 m/s, Gewicht ohne Akkupack 3,2 kg

Art. Nr.	€/Stck.
255156	354,00



Metabo Akku-Rasentrimmer RTD 18 LTX BL 30

Leichter und kompakter Akku-Rasentrimmer für Mäh-, Trimm- und Ausputzarbeiten, Schnittkreisdurchmesser 30 cm, Akkuspannung 18 V ohne Akku/ohne Ladegerät

Art. Nr.	€/Stck.
912756	184,00

Aktuelle Preisinformationen erhalten Sie in unseren Märkten oder auf possling.de



Grill



SLATE GP 43 cm Premium Plancha
Porzellanemaillierte Antihaft-Grillfläche, Grillkammer H 5,6 cm x B 43 cm x T 41,5 cm

Art. Nr.	€/Stck.
952247	389,00



Lumin Compact Elektrogrill
Gesamter Grillbereich 1166 cm², Grillroste aus porzellanemailliertem Gusseisen, schwarz

Art. Nr.	Ausführung	€/Stck.
950043	Compact	389,00
950044	mit Stand	665,00



Master-Touch SE E-5775
Holzkohlegrill Ø 57 cm, schwarz

Art. Nr.	€/Stck.
950559	379,00



Grillzange

Grillbürste

Weber-Stephen Zubehör

Entdecke Webers vielfältiges Grillzubehör und verwandle deinen Balkon oder Garten in eine vollkommene Outdoorküche!

Art. Nr.	€/Stck.
952241 Grillzange	26,95
951842 Grillbürste	13,95



Anzünd-Set Rapidfire

3 in 1: Anzündkamin, 2 kg Briketts, 6 Anzündwürfel, umweltfreundliches Grillvergnügen – ganz ohne Flüssiganzünder

Art. Nr.	€/Stck.
950751	29,95



Gasgrill Spirit Classic E-2205
Hauptbrenner 7.77 kW
Grillkammer 52 cm x 44 cm

Art. Nr.	€/Stck.
952242	599,00



Gasgrill Traveler Compact, Black

81 cm breit, Aufstellen und Zusammenklappen mit einer Hand, Deckelverriegelung rastet automatisch ein, wenn der Grill zusammengeklappt ist, Grillen für bis zu 4 Personen

Art. Nr.	€/Stck.
952246 Gasgrill Traveler Compact	419,00
950236 Gaskartusche (3-er Pack)	29,95
950750 Umrüstset für Gasflaschen	57,95



Elektrogrill Pulse 2000 mit Rollwagen

Zwei-Zonen-Grillsystem mit iGrill-Technologie, LED-Temperaturanzeige, auf den Punkt genau garen, Grillroste aus porzellanemailliertem Gusseisen, Grillfläche 49 x 39 cm

Art. Nr.	€/Stck.
950038	1109,00



Genesis EPX-335 Smarter Gasgrill

Die größte Grillinnovation seit Jahrzehnten für ein umfassendes kulinarisches Erlebnis. Rösten, backen, dämpfen oder sogar braten. Mit der smarten WEBER CONNECT Technologie erhältst du Temperaturwarnungen in Echtzeit.

Art. Nr.	€/Stck.
952228	1939,00
952229	1579,00

Aktuelle Preisinformationen erhalten Sie in unseren Märkten oder auf possling.de

Bauelemente

Innentüren „Weiße Welt“



ab 89,-
Tür EHF weiß lackiert



Tür EHF weiß lackiert, AL 14

dextúra Innentürsysteme

Türen EHF weiß lackiert

Türblätter gefälzt
Wabeneinlage mit eckiger Kante
Höhe 1985 mm

Breiten	€/Stck.
610/735/860/985 mm	89,00

mit Lichtausschnitt

Höhe 1985 mm

Breiten	€/Stck.
735/860/985 mm LA	160,00

Höhe 2110 mm

Breite	€/Stck.
610/735/860/985 mm	109,00

mit Lichtausschnitt

Höhe 2110 mm

Breite	€/Stck.
735/860/985 mm LA	180,00

Röhrenspaneinlage mit eckiger Kante

Höhe 1985 mm

Breite	€/Stck.
610/735/860/985 mm	128,00

Höhe 2110 mm

Breite	€/Stck.
610/735/860/985 mm	138,00

Aktuelle Preisinformationen erhalten Sie in unseren Märkten oder auf possling.de

Türen EHF weiß lackiert, AL 14

Türblätter gefälzt, ISK-Einlage
mit einfacher Konturfräsung (1 x 8 mm breit)
Höhe 1985 mm

Breiten	€/Stck.
610/735/860/985 mm	194,00

Höhe 2110 mm

Breiten	€/Stck.
610/735/860/985 mm	219,00

Montagefutter Basic

Rundkante, Verstellbereich: - 5 bis + 15 mm

Höhe 1985 mm, Bekleidung 60 mm

Wandstärke MW	€/Stck.
80 mm	118,00
100 mm	118,00
125 mm	118,00
145 mm	135,00
165 mm	145,00
205 mm	151,00
270 mm	158,00

Höhe 2110 mm

Wandstärke MW	€/Stck.
80 mm	135,00
100 mm	135,00
125 mm	143,00
145 mm	143,00
165 mm	161,00
205 mm	168,00
270 mm	178,00



Weitere Gestaltungsideen entdecken Sie in unseren Broschüren Fenster & Haustüren und Innentüren

Innentüren „Weiße Welt“



dextúra
Innentürsysteme



Tür stumpf weiß lackiert

Türblätter weiß lackiert

Türblätter stumpf

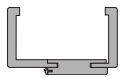
Röhrenspaneinlage, Bandfräsung für verdeckt liegende Türbänder

Höhe 1972 mm

Breiten	€/Stck.
584/709/834/959 mm	179,00

Höhe 2097 mm

Breiten	€/Stck.
584/709/834/959 mm	189,00



Montagefutter de Luxe

Bekleidungsbreite 70 mm

verstellbar: - 5 bis + 15 mm

2 Stück Bänder lose beiliegend

Höhe 1972 mm

Wandstärke MW	€/Stck.
85 mm	399,00
105 mm	399,00
125 mm	399,00
145 mm	409,00
165 mm	459,00
205 mm	459,00
270 mm	475,00

Höhe 2097 mm

Wandstärke MW	€/Stck.
85 mm	439,00
105 mm	439,00
125 mm	439,00
145 mm	449,00
165 mm	509,00
205 mm	509,00
270 mm	524,00



Türblätter stumpf, ISK-Einlage

Türblätter stumpf, AL 14


Konturfräsung (4 waagerechte Linien), ISK-Einlage, Fräsung für verdeckt liegende Türbänder

Höhe 1972 mm

Breiten	€/Stck.
584/709/834/959 mm	286,00

Höhe 2097 mm

Breiten	€/Stck.
584/709/834/959 mm	311,00



Detail Linienfräsung

PRÜM
Türen die zu mir passen



Tür gefälzt, RAL 9016 WL kl. Radius, mit V0020, BB-Schloß, werkseitige Rosettenbohrung

EINFACH KURZ
MAL AUSKLICKEN

Griffwerk



Smart²lock - Griffpaar

Mit Drückerrosette, Schraubtechnik ohne Schlüsselrosette, Verriegelung am Drücker, Oberfläche Graphitschwarz

Art. Nr.		€/Set
660603	Lucia prof. schwarz DIN L	78,00
660605	Lucia prof. schwarz DIN R	78,00
660670	Blindrosette, schwarz	25,95



Smart²lock - Griffpaar

Mit Drückerrosette, Schraubtechnik ohne Schlüsselrosette, Verriegelung am Drücker, Oberfläche Edelstahl

Art. Nr.		€/Set
660666	Lucia prof. Edelstahl DIN L	54,95
660667	Lucia prof. Edelstahl DIN R	54,95
660633	Blindrosette, Edelstahl	25,95



Smart²lock - Griffpaar

Mit Drückerrosette, Schraubtechnik ohne Schlüsselrosette, Verriegelung am Drücker, Oberfläche Edelstahl

Art. Nr.		€/Set
660607	Jette Crystal Edelstahl DIN L	69,00
660614	Jette Crystal Edelstahl DIN R	69,00
660633	Blindrosette, Edelstahl	25,95



Smart²lock - Griffpaar

Mit Drückerrosette, Flachrosette, Klebetechnik ohne Schlüsselrosette, Verriegelung am Drücker, Oberfläche Edelstahl

Art. Nr.		€/Set
660678	Lucia Piatta S schwarz DIN L	78,00
660721	Lucia Piatta S schwarz DIN R	78,00
660722	Blindrosette, schwarz	33,50

Türen sind mehr als Funktion

Näher hinsehen lohnt sich immer. Bei Türen spielen die Verarbeitung, die Oberfläche und das Design eine entscheidende Rolle.

Kleine Rundkante

Modern oder klassisch schick gestaltet – zeit-

lose CLASSIC-Türen – alle Türmodelle in der Weißlack-Oberfläche 9016 werden nur noch in Verbindung mit kleinem Kantencoradius gefertigt. (Kleine Rundkante: KR) Vor diesem Hintergrund positioniert sich PRÜM mit klaren Unterscheidungsmerkmalen im vielfältigen Weißlack-Bereich.

Türen EHF, glatt gefälzt

Oberfläche verkehrsweiß ähnl. RAL 9016
Röhrenspaneinlage, Kante mit kleinem Radius
Höhe 1985 mm

Breiten	€/Stck.
610/735/860 mm	149,00
985 mm	159,00

vorgerichtet für Rosettenbohrung

Höhe 1985 mm

Breiten	€/Stck.
610/735/860 mm	159,00
985 mm	159,00

Montagefutter FU gefälzt

Oberfläche verkehrsweiß ähnl. RAL 9016
Bekleidung 60 mm, kleiner Radius
Verstellbereich: MW 80 – 100: -5 bis +15 mm
MW 125 – 270: -10 bis +10 mm

Höhe 1985 mm

Wandstärke MW	€/Stck.
85 mm	159,00
105 mm	159,00
125 mm	159,00
145 mm	164,00
165 mm	164,00
205 mm	184,00
270 mm	199,00

Aktuelle Preisinformationen erhalten Sie in unseren Märkten oder auf possling.de

Innentüren „Weiße Welt“



PRÜM
Türen die zu mir passen



Tür gefälzt, RAL 9016 WL, Classic C2

CLASSIC-Türen

Mit dem CLASSIC-Weißlack Programm setzt der Türenhersteller PRÜM auf zeitlose Kassettenoptik. Diese Stiltüren zeichnen sich durch „mehr“ Profil in den Kassetten aus. Sie werten jeden Raum auf und verleihen so mancher Einrichtung die exklusive Note einer Stadtvilla. Für Altbauten mit hohen Decken sind die CLASSIC-Türen mit profilierten Kassetten typisch. Die Türmodelle sind Klassiker und Trendsetter in einem. Gleichzeitig sind sie in den Weißlack Exklusiv Oberflächen 9010 und 9016 erhältlich sowie in 14 unterschiedlichen Kassetten-Ausführungen: als geschlossenes Türblatt, mit Lichtausschnitt oder als Funktionstür.



CLASSIC C2

Weißlack ähnl. RAL 9016, KR

Höhe 1985 mm

Breiten	€/Stck.
610/735/860 mm	209,00
985 mm	209,00

mit Lichtausschnitt CL2

Höhe 1985 mm

Breiten	€/Stck.
735/860 mm	379,00



CLASSIC CK3

Weißlack ähnl. RAL 9016, KR

Höhe 1985 mm

Breiten	€/Stck.
610/735/860 mm	209,00
985 mm	209,00

mit Lichtausschnitt CKL3

Höhe 1985 mm

Breiten	€/Stck.
735/860 mm	379,00



CLASSIC CK4

Weißlack ähnl. RAL 9016, KR


Höhe 1985 mm

Breiten	€/Stck.
610/735/860 mm	209,00
985 mm	209,00

mit Lichtausschnitt CKL4

Höhe 1985 mm

Breiten	€/Stck.
735/860	379,00



Weißlack ähnl. RAL 9016 mit KR



Montagefutter FU gefälzt

Weißlack ähnl. RAL 9016, KR

Bekleidung 60 mm, Verstellbereich

MW 80 – 100: -5 bis +15 mm

MW125 – 270: -10 bis +10 mm

Höhe 1985 mm

Wandstärke MW	€/Stck.
85 mm	159,00
105 mm	159,00
125 mm	159,00
145 mm	164,00
165 mm	164,00
205 mm	184,00
270 mm	199,00

Aktuelle Preisinformationen erhalten Sie in unseren Märkten oder auf possling.de

PRÜM
Türen die zu mir passen



Profiltür Classic CK4



Profiltüren Classic CK1 sind Bestellware



Classic CK1

weiß, Röhrenspaneinlage

Höhe 1985 mm

Breiten	€/Stck.
610/735/860 mm	209,00
985 mm	209,00

Höhe 2110 mm

Breiten	€/Stck.
610/735/860 mm	264,00
985 mm	264,00

weiß, mit Lichtausschnitt CKL1

Höhe 1985 mm

Breiten	€/Stck.
735/860 mm	379,00

Höhe 2110 mm

Breiten	€/Stck.
735/860 mm	459,00

Classic CK3

weiß, Röhrenspaneinlage

Höhe 1985 mm

Breiten	€/Stck.
610/735/860 mm	209,00
985 mm	209,00

Höhe 2110 mm

Breiten	€/Stck.
610/735/860 mm	264,00
985 mm	264,00

weiß, mit Lichtausschnitt CKL3

Höhe 1985 mm

Breiten	€/Stck.
735/860 mm	374,00

Höhe 2110 mm

Breiten	€/Stck.
735/860 mm	459,00

Classic CK4

weiß, Röhrenspaneinlage

Höhe 1985 mm

Breiten	€/Stck.
610/735/860 mm	209,00
985 mm	209,00

Höhe 2110 mm

Breiten	€/Stck.
610/735/860 mm	264,00
985 mm	264,00

weiß, mit Lichtausschnitt CKL4

Höhe 1985 mm

Breiten	€/Stck.
735/860 mm	379,00

Höhe 2110 mm

Breiten	€/Stck.
735/860 mm	459,00

Das Elegance-Programm

Die Stiltüreserie kann nach Belieben individuell mit verschiedenen Glaseinsätzen, vollflächig, als Schiebe- oder Funktionstür im Designverbund geliefert werden. Zudem ist sie in klassischer Weißlack Exklusiv Oberfläche 9010 mit eckiger Kantenausführung oder in reinweißer Exklusiv Oberfläche 9016 mit kleiner Rundkante (KR) erhältlich.



Profilzargen Classic

weiß, Bekleidung profiliert
65 mm, Futterplatte rund,
in zwei Höhen 1985/2110 mm

Höhe 1985 mm

Wandstärken	€/Stck.
80 mm	184,00
100 mm	184,00
125 mm	184,00
145 mm	189,00
165 mm	189,00
205 mm	209,00
270 mm	219,00
330 mm	234,00

Höhe 2110 mm

Wandstärken	€/Stck.
80 mm	214,00
100 mm	214,00
125 mm	214,00
145 mm	219,00
165 mm	219,00
205 mm	239,00
270 mm	254,00

Innentüren „Weiße Welt“



PRÜM
Türen die zu mir passen

ab **209,-**
Profiltür Classic C2



Profiltüren Classic C2
weiß, Röhrenspaneinlage
Höhe 1985 mm

Breiten	€/Stck.
610/735/860 mm	209,00
985 mm	209,00

Höhe 2110 mm

Breiten	€/Stck.
610/735/860 mm	264,00
985 mm	264,00



Profiltüren Classic CL2
weiß, mit Lichtausschnitt
Höhe 1985 mm

Breiten	€/Stck.
735/860 mm	354,00

Höhe 2110 mm

Breiten	€/Stck.
735/860 mm	459,00



Profiltüren Classic CK2
weiß, Röhrenspaneinlage
Höhe 1985 mm

Breiten	€/Stck.
610/735/860 mm	209,00
985 mm	209,00




Profiltüren Classic CKL2
weiß, mit Lichtausschnitt
Höhe 1985 mm

Breiten	€/Stck.
735/860 mm	379,00


Alle Preise für Lichtausschnitte ohne Verglasung

Aktuelle Preisinformationen erhalten Sie in
unseren Märkten oder auf possling.de

GRAUTHOFF
TÜRENGRUPPE



CPL, ähnl. RAL 9010 weiß, mit Rundkante



CPL, ähnl. RAL 9016 weiß, mit smartKante

Türblatt

CPL, ähnl. RAL 9010 weiß

mit Rundkante

Höhe 1985 mm

Röhrenspaneinlage

Breiten €/Stck.

610/735/860/ 149,00

985 mm 149,00

mit Lichtausschnitt

Breiten €/Stck.

735/860/ 140,00

985 mm 199,00

Türen EHF, Höhe 2110 mm

Breiten €/Stck.

610/735/860/ 169,00

985 mm 169,00

mit Lichtausschnitt

Breiten €/Stck.

735/860/ 125,00

985 mm 224,00

Montagefutter

CPL, ähnl. RAL 9010

mit Rundkante

Höhe 1985 mm

Verstellbereich: -5 bis +15 mm

Wandstärke MW €/Stck.

80 mm 124,00

100 mm 124,00

120 mm 124,00

140 mm 129,00

160 mm 129,00

200 mm 144,00

270 mm 164,00

Höhe 2110 mm

Wandstärke MW €/Stck.

80 mm 144,00

100 mm 144,00

125 mm 144,00

145 mm 149,00

160 mm 149,00

200 mm 164,00

270 mm 184,00



Türblatt

CPL, RAL 9016

mit smartKante

Höhe 1985 mm

Röhrenspaneinlage

Breiten €/Stck.

610/735/860/ 159,00

985 mm 159,00

mit Lichtausschnitt

Breiten €/Stck.

735/860 mm 209,00

Türen EHF, Höhe 2110 mm

Breiten €/Stck.

610/735/860/ 179,00

985 mm 179,00

mit Lichtausschnitt

Breiten €/Stck.

735/860 mm 179,00

Montagefutter

CPL, RAL 9016

mit smartKante

Höhe 1985 mm

Verstellbereich: -5 bis +15 mm

Wandstärke MW €/Stck.

80 mm 134,00

100 mm 134,00

120 mm 134,00

140 mm 139,00

160 mm 139,00

200 mm 154,00

270 mm 174,00

Höhe 2110 mm

Wandstärke MW €/Stck.

80 mm 154,00

100 mm 154,00

120 mm 154,00

140 mm 154,00

160 mm 154,00

200 mm 169,00

270 mm 189,00





Innentüren „CPL Welt“



Türen, stumpf, Nullfuge

CPL, ähnl. RAL 9016

mit smart²kante

Höhe 1972 mm

vorge richtet für versteckte Bänder,
Röhrenspaneinlage

Breiten	€/Stck.
584/709/834/ 959 mm	199,00

Höhe 2097 mm

Breiten	€/Stck.
584/709/834/ 959 mm	224,00

CPL Montagefutter

ähnl. RAL 9016 weiß

mit smart²kante

Höhe 1972 mm

Bänder lose beiliegend, Verstellbereich
MW 100: +15 mm, ab MW
120, -5 bis +15 mm

Wandstärke MW	€/Stck.
100 mm	439,00
120 mm	445,00
140 mm	455,00
200 mm	469,00
270 mm	479,00

Höhe 2097 mm

Wandstärke MW	€/Stck.
100 mm	459,00
120 mm	465,00
140 mm	475,00
200 mm	489,00
270 mm	499,00



smart²kante

Neue Kantenausführungen CPL stumpf

Bei stumpfen ASTRA-Türen mit CPL Weißlack-Oberflächen wird eine innovative Kantentechnologie eingesetzt. Dadurch wird eine praktisch unsichtbare Verbindung des Oberflächenmaterials im aufeinanderstoßenden Kantenbereich erzielt. Durch die ASTRA **NULLFUGE** wirkt das stumpfe Türblatt wie aus einem Stück. Als passende Zarge für stumpfe Türen hat sich die Zarge mit der smart²kante bewährt.



Tectusband

Aktuelle Preisinformationen erhalten Sie in
unseren Märkten oder auf possling.de

WINGBURG



CAVIS 1-flügelig, weiß für Trockenbauwand

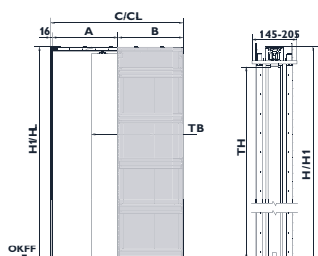
CAVIS

CAVIS-Einbauelemente erlauben die Realisierung von in der Wand laufenden Holz- oder Glastüren. Sie sind neben der Aufnahme des Türblattes zusätzlich für die Montage einer Holz- oder Metallzarge vorgerüstet. CAVIS-Einbauelemente eignen sich wegen ihrer Zargenoptik in besonderer Weise, wenn in einer Wohnung traditionelle Drehtüren mit innovativen Schiebetüren kombiniert werden sollen und eine einheitliche Optik aller Türen gewünscht ist. CAVIS verbindet dabei bis ins Detail durchgedachte Technik mit innovativem Zubehör.

Schiebetürkasten CAVIS C1T-H

Als Bausatz für Holztürblatt

Art. Nr.	Breite	Höhe	€/Stck.
640009	735 mm	1985 mm	405,00
640011	735 mm	2110 mm	409,00
640010	860 mm	1985 mm	409,00
640012	860 mm	2110 mm	415,00



Cavis in Ausführung als Einbauelement für Schiebetüren in Trockenbauwand



VorTeil Schiebetür-Beschlag-Set

- erhältlich für Holztüren in verschiedenen Oberflächen
- inkl. Einzugsdämpfung bis 65 kg
Auslöser für die Einzugsdämpfung mit Endanschlag
Laufschiene zur Wandmontage vorgebohrt
2000 mm Schienenlänge, für 40 mm Blattstärke
mind. Türbreite 520 mm, max. Türbreite 1015 mm

Holz-Schiebetürblatt

CPL weiß

Art. Nr.	Breite	Höhe	CPL RAL 9010	CPL RAL 9016	€/Stck.
660374	735 mm	1985 mm	•		199,00
660376	735 mm	2110 mm	•		224,00
660375	860 mm	1985 mm	•		199,00
660377	860 mm	2110 mm	•		224,00
660389	735 mm	1985 mm		•	209,00
660391	735 mm	2110 mm		•	229,00
660390	860 mm	1985 mm		•	209,00
660392	860 mm	2110 mm		•	229,00



Komplett Beschlag-Set Holz

Für Holztürblatt bis 65 kg, Aluminium EV1

Art. Nr.	Länge	€/Stck.
140610	2000 mm	214,00
140611	Distanzprofil 10 mm für Wandabstand	22,95
140612	Umrüstset für Ganzglastürblatt	20,95



Innentüren Massivholztüren

JELD-WEN
DOOR SOLUTIONS



ab 179,-

Landhaus massiv, Kiefer Typ 3F

Massivholztüren

Solide Rahmen und Füllungen sorgen bei den massiven Landhaustüren für eine besonders hohe Stabilität. Im Design folgen sie der guten alten Handwerkskunst und sind mit viel Liebe zum Detail gefertigt. Die ursprünglichen Wuchsmerkmale machen jede dieser Türen zum Einzelstück. Typisch für Kiefernholz sind markante Äste. Im Laufe der Zeit dunkelt das Holz leicht nach und erhält dadurch einen noch stärkeren Ausdruck.



Landhaustüren EHF

Kiefer roh Echtholz
Typ 3F, Eck-Kante
Höhe 1985 mm

Breiten	€/Stck.
610/985 mm	€ 259,00
735/860 mm	€ 179,00

mit Lichtausschnitt 2F LA/6G

Kiefer roh (ohne Glas)

Breiten	€/Stck.
735/860 mm	€ 449,00



Montagefutter

Zarge profiliert
Massivholz
Verstellbereich: + 20 mm
Höhe 1985 mm



Wandstärken	€/Stck.
80 mm	€ 244,00
100 mm	€ 244,00
120 mm	€ 254,00
140 mm	€ 254,00
160 mm	€ 284,00
200 mm	€ 309,00
270 mm	€ 349,00

Aktuelle Preisinformationen erhalten Sie in unseren Märkten oder auf possling.de



ab 177,-

Tür Berlin 4-Line, Weißlack ähnl. RAL 9003

Türen weiß wie die Wand

Unser Weißlack nahe RAL 9003 ist einer der hellsten Farbtöne für Türen. Er passt ideal zu den meistverkauften, hochweißen Wandfarben, Steckdosen, Heizkörpern und Möbelfronten.

Montagefutter Berlin

Oberfläche CPL weiß, ähnl. RAL 9003

Bekleidung 70 mm Designkante

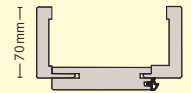
Verstellbereich: MW 80 – 265: -0/+17 mm

Höhe 1985 mm

Wandstärke MW	€/Stck.
80/100/120/140 mm	124,00
200/265 mm	134,00

Höhe 2110 mm

Wandstärke MW	€/Stck.
80/100/120/140 mm	144,00
160 mm	154,00
200/265 mm	154,00



Türen Berlin 4-Line

Oberfläche Weißlack ähnl.

RAL 9003, geprägt, Röhrenspan-
einlage, V-förmig geprägte Linien

Höhe 1985 mm

Breiten	€/Stck.
610/735/	
860/985 mm	177,00

Höhe 2110 mm

Breiten	€/Stck.
610/735/	
860/985 mm	199,00



Türen Berlin 01

Oberfläche Weißlack ähnl.

RAL 9003 geprägt, Röhrenspan-
einlage, Designkante

Höhe 1985 mm

Breiten	€/Stck.
610/735/	
860/985 mm	194,00

Höhe 2110 mm

Breiten	€/Stck.
610/735/	
860/985 mm	239,00



Türen Berlin 02

Oberfläche Weißlack ähnl.

RAL 9003 geprägt, Röhrenspan-
einlage, Designkante

Höhe 1985 mm

Breiten	€/Stck.
610/735/	
860/985 mm	194,00

Höhe 2110 mm

Breiten	€/Stck.
610/735/	
860/985 mm	239,00



Türen Berlin 03

Oberfläche Weißlack ähnl.

RAL 9003 geprägt, Röhrenspan-
einlage, Designkante

Höhe 1985 mm

Breiten	€/Stck.
610/735/	
860/985 mm	194,00

Höhe 2110 mm

Breiten	€/Stck.
610/735/	
860/985 mm	239,00

**Aktuelle Preisinformationen erhalten Sie in
unseren Märkten oder auf possling.de**



Innentüren Gleittür-Systeme

Grenzenlose Raumgestaltung

Richten Sie Ihre Räume individuell ein, wir bieten Ihnen dazu grenzenlose Möglichkeiten. Mit unseren Falttüren nach Maß, Schiebetüren oder Schranksystemen stehen Ihnen unterschiedliche Produkte für die persönliche Raumgestaltung zur Verfügung.

Wo andere Einrichtungen scheitern, zum Beispiel unter Dachschrägen oder in Nischen, da beweisen gudcina Tür- und Schranksysteme was sie leisten können: individuelle Raumgestaltung nach Maß. Von begehbaren Schränken, über Schrank-Ecklösungen bis zu passgenauen Stauraumideen, vom Wohnbereich bis zur Haute Cuisine.

Ganz gleich, ob Sie sich für die Falttür oder eine Gleittür entscheiden, beide Varianten schaffen mit hoher Funktionalität geschickt neuen Raum im Raum, ohne davon selbst viel zu beanspruchen.



Dachschrägen optimal nutzen



Die Gleittür als Raumteiler



Begehbare Schränke



Edle Details



Multifunktionsräume

licht e harmonie.




Drehtür SatinatoLH

ESG (Einscheibensicherheitsglas)

Alle satinierten ESG-Lagerglastüren
inkl. Oberflächenbeschichtung STC



| STC – simply to clean
| pflegeleicht und schmutzabweisend




Einscheibensicherheitsglas
außen liegendes Glasdesign

VSG (Verbundsicherheitsglas)

Bei VSG-Glastüren liegt das Glasdesign im
Inneren zwischen zwei ESG-Glasscheiben.

| verbesserter Schallschutz
| beidseitig brillant glatte Oberflächen



Einscheibensicherheitsglas
mit glatter Oberfläche

PVB-Folie
zwischenliegendes Glasdesign

Einscheibensicherheitsglas
mit glatter Oberfläche



Atos
Ganzglastür mit Motiv ESG Glas

Höhe	Breite	€/Stck.
1972 mm	834 mm	194,00



Float hell
Ganzglastür
Fläche klar


ESG Glas	€/Stck.
Höhe 1972 mm	92,00
Breite	
709/834/959 mm	

Höhe 2097 mm	€/Stck.
	104,00



Lista Due
Ganzglastür mit
Motiv


ESG Glas	€/Stck.
Höhe 1972 mm	349,00
Breite 834 mm	



SatinatoLH
Ganzglastür

ESG Glas	€/Stck.
Höhe 1972 mm	159,00
Breite	
709/834/959 mm	

Höhe 2097 mm	€/Stck.
	179,00



VSG matt
Ganzglastür

VSG Glas	€/Stck.
Höhe 1972 mm	304,00
Breite	
834 mm	

Höhe 2097 mm	€/Stck.
	354,00

**Aktuelle Preisinformationen erhalten Sie in
unseren Märkten oder auf possling.de**



Innentüren „Glas Welt“

SatinatoLH (ohne Abbildung)

Fläche matt

ähnl. Edelstahl matt, ohne M 60 Griffmuschel,
optional: Automatischer Türeinzug (ein- oder
beidseitig) nachrüstbar

Höhe 2058 mm, Breite 935 mm

Art. Nr.	Glasart	€/Set
661402	ESG	184,00
661622	TVIN Beschlag	269,00
661888	Türeinzug einseitig	61,00
661889	Türeinzug beidseitig	82,00

Atos

Streifen klar, Fläche matt

ähnl. Edelstahl matt, ohne M 60 Griffmuschel,
optional: Automatischer Türeinzug (ein- oder
beidseitig) nachrüstbar

Höhe 2058 mm, Breite 935 mm

Art. Nr.	Glasart	€/Set
661401	ESG	259,00
661622	TVIN Beschlag	269,00
661888	Türeinzug einseitig	61,00
661889	Türeinzug beidseitig	82,00



Schiebetürsystem Tvin 2.0

Alle Vorteile auf einen Blick

- automatischer Türeinzug
- höchste Qualität und absolute Laufruhe
- Komfort-Stopp
- durchgehend Bürstendichtung



Beschlagsets 3.0

Der Schlosskasten 3.0 ist in seiner Dimension jetzt um 6 mm flacher als das jeweilige Vorgänger-Modell und sorgt so für eine flächenbündige und noch elegantere Optik im Zusammenspiel mit der Zarge.



Schlosskasten Square 3.0

ähnlich Niro matt, Schlosskasten und Objektbänder, inkl. Rahmenteile für Holzzargen

Art. Nr.		€/Set
661557	Schlosskasten unver.	134,00
661939	Schlosskasten WC	199,00
661570	Schlosskasten PZ	134,00
661059	Drückerpaar L-Form	18,00

Beschlagset Implus 3.0

ähnl. Niro matt, Schlosskasten und Objektbänder inkl. Rahmenteile für Holzzargen

Art. Nr.		€/Set
661943	Schlosskasten unver.	164,00
661943	Schlosskasten WC	164,00



Beschlagset Rundform 3.0

Aluminium natur F1, Schlosskasten und Objektbänder inkl. Rahmenteile für Holzzargen

Art. Nr.		€/Set
661937	Schlosskasten unver.	94,95
661938	Schlosskasten PZ	95,00
661065	Drückerpaar Verona	29,00

Schlosskasten Rundform 3.0

ähnlich Niro matt, Schlosskasten und Objektbänder, inkl. Rahmenteile für Holzzargen

Art. Nr.		€/Set
661320	Schlosskasten unver.	124,00
661324	Schlosskasten PZ	124,00
661063	Drückerpaar Rundform	24,00

Aktuelle Preisinformationen erhalten Sie in unseren Märkten oder auf possling.de

**Griff
werk**



Glanzlastür PURE WHITE | Modell SNOWWHITE



Mikromatte Oberfläche satiniertes Glas in Weißglas PURE WHITE

Echter Lichtgewinn mit Glastüren

Vor allem fensterlose Räume wirken viel heller und freundlicher dank einer Glastür, da diese natürliches Licht ins dunkle Zimmer lässt.

Snowwhite

Glanzlastür Pure White

Laser einseitig Bohrung, 8 mm ESG

Art. Nr.	Abmessung	€/Set
660155	834 x 1972 mm DIN L	⊕ 199,00
660156	834 x 1972 mm DIN R	⊕ 199,00
660192	834 x 2097 mm DIN L	⊕ 234,00
660193	834 x 2097 mm DIN R	⊕ 234,00

Puristo S flexibel durch 1-Hand-Bedienung

Privatsphäre mit einem Klick

- mit einer Variante rechts und links schließend einsetzbar
- Flüsterfalle für leises Schließen
- 3-fache Drückerführung garantiert stabile Grifführung
- in Anlehnung an DIN EN 12209 auf 200.000 Zyklen getestet



ZUM PRODUKTVIDEO
AUF GRIFFWERK.DE



Aktuelle Preisinformationen erhalten Sie in unseren Märkten oder auf possling.de



Glastüren Glastürbeschläge



Lucia
Graphitschwarz

Art. Nr.	€/Set
661935 Griffpaar	29,95



Cubico
Edelstahl matt

Art. Nr.	€/Set
660364 Griffpaar	61,00



Lucia
Edelstahl matt

Art. Nr.	€/Set
661098 Griffpaar	11,95



Crystal
Edelstahl matt

Art. Nr.	€/Set
661045 Griffpaar	44,50



**Griff
werk**

JETTE LINES 814 | Glanzglastür PURE WHITE | LASER einseitig Bohrung

Jette Lines 814 Glanzglastür Pure White

Laser einseitig Bohrung
834 x 1972 mm, 8 mm ESG

Art. Nr.	€/Set
660560 DIN L	374,00
660562 DIN R	374,00

Schlossfalle Edelstahl matt

Art. Nr.	€/Set
660971 Flüsterfalle für PURISTO S	11,80
661094 Schlossfalle f. 10 mm Glas	11,95



Schlosskasten Puristo S

Edelstahl matt, Schlosskasten und Objektbänder, inkl. Rahmenteile für Holzzargen

Art. Nr.	€/Set
661060 Schlosskasten unver.	174,00
661082 Schlosskasten WC	214,00



Schlosskasten Puristo S

Graphitschwarz, Schlosskasten und Objektbänder, inkl. Rahmenteile für Holzzargen

Art. Nr.	€/Set
661933 Schlosskasten unver.	194,00
661934 Schlosskasten WC	239,00



Schlosskasten Classico


Edelstahl matt, Schlosskasten und Objektbänder, inkl. Rahmenteile für Holzzargen

Art. Nr.	€/Set
661085 Schlosskasten unver.	149,00
661087 Schlosskasten PZ	169,00



Aktuelle Preisinformationen erhalten Sie in unseren Märkten oder auf possling.de

GRAUHOFF
TÜRENGRUPPE

RC2



CPL ähnl. RAL 9016
mit smart²Kante



CPL ähnl. RAL 9010
mit Rundkante



RC2-Tür Detail
mit Klimarohr



3-Punkt-
Verriegelung



Bodendichtung und
3-Punkt Verriegelung

Sicherheit

Die Bezeichnung „Widerstandsklasse (WK)“ ist durch den Begriff „Resistance Class (RC)“ ersetzt. Die „RCs“ geben an wie lange eine Tür bei einem Einbruchversuch standhält.



Sicherheitstür

RC2-Tür mit Klimaklasse III

Höhe 1985 mm

Schallschutzklasse 1

3-fach Verriegelung

Oberfläche CPL ähnl. RAL 9010
mit Rundkante

Breiten	€/Stck.
860/985 mm	645,00

Höhe 2110 mm

Breiten	€/Stck.
860/985 mm	665,00

RC2-Montagefutter

Höhe 1985 mm

Oberfläche CPL ähnl. RAL 9010

weiß, mit Rundkante

MW	€/Stck.
140 mm	339,00
200 mm	354,00
270 mm	369,00

Höhe 2110 mm

MW	€/Stck.
140 mm	354,00
200 mm	369,00
270 mm	384,00

Sicherheitstür

RC2-Tür mit Klimaklasse III

Höhe 1985 mm

Schallschutzklasse 1

3-fach Verriegelung

Oberfläche CPL ähnl. RAL 9016
mit smart²Kante

Breiten	€/Stck.
860/985 mm	665,00

Höhe 2110 mm

Breiten	€/Stck.
860/985 mm	685,00

RC2-Montagefutter

Höhe 1985 mm

Oberfläche CPL ähnl. RAL 9016

weiß, mit smart²Kante

MW	€/Stck.
140 mm	359,00
200 mm	374,00
270 mm	389,00

Höhe 2110 mm

MW	€/Stck.
140 mm	374,00
200 mm	394,00
270 mm	409,00



Schallschutztüren

Schallschutz

Die Schalldämmung einer Tür ist in Schallschutzklassen (von SSK 1 bis SSK 3) eingeteilt. Je höher der Wert ist, desto wirksamer ist die Schalldämmung.

Schallschutzklassen SSK

Schalldämmmaß R_w in dB

SSK 1 25 – 29 dB
Türen vom Treppenhaus in den Flur und Diele von Wohnung oder Arbeitszimmer

SSK 2 30 – 34 dB
Türen zwischen Unterrichtsräumen und Fluren. Für Hotels und Beherbergungsstätten

SSK 3 35 – 39 dB
Türen vom Treppenhaus, die in den Wohnraum führen. Für Behandlungsräume und Praxen

Klimaklasse

Temperatur und Temp. Differenz

I 18° – 23°C, 5° C Differenz

Normaler Wohnraum, gleichmäßig beheizt

II 13° – 23°C, 10° C Differenz
Wohnungstür zu beheizten Treppenhäusern

III 3° – 23°C, 20° C Differenz
Wohnungstür zu unbeheizten Treppenhäusern



ASTRA
TÜREN · MODERN · NACHHALTIG



Schallschutztür, Weißlack ähnl. RAL 9010 CPL

Schallschutztür, SSK1

Klimaklasse III

CPL ähnl. RAL 9010 weiß
mit Rundkante


Vollspan-Mittellage mit Stahlrohrverstärkung, Türstärke ca. 40 mm, Bänder V 0026 WF vernickelt, PZ-Schloß, 55 mm Dorn, mit absenkbarer Bodendichtung

Höhe 1985 mm

Breiten	€/Stck.
860/985 mm	374,00

Höhe 2110 mm

Breiten	€/Stck.
860/985 mm	394,00



smart²Kante

CPL ähnl. RAL 9016 weiß

mit smart²-Kante

Höhe 1985 mm

Breiten	€/Stck.
860/985 mm	389,00

Höhe 2110 mm

Breiten	€/Stck.
860/985 mm	405,00

Schallschutztür, SSK1

Klimaklasse III

Weißlack reinweiß
mit eckiger Kante

Vollspan-Mittellage mit Aluminium-Absperrung, Türstärke ca. 46 mm, Bänder V 0026 WF vernickelt, PZ-Schloß, 55 mm Dorn, mit absenkbarer Bodendichtung

Höhe 1985 mm

Breiten	€/Stck.
860 mm	342,00
985 mm	362,00

Höhe 2110 mm

Breiten	€/Stck.
860 mm	358,00
985 mm	398,00

Schallschutztür, SSK3

Klimaklasse III

Weißlack reinweiß
mit eckiger Kante

Vollspan-Mittellage, Aluminium-Absperrung, Türstärke ca. 46 mm, Türblatt mit Falzdichtung, Bänder V 0037 WF vernickelt, PZ-Schloß, 55 mm Dorn, abs. Bodendichtung

Höhe 1985 mm

Breiten	€/Stck.
860 mm	471,00
985 mm	499,00

Höhe 2110 mm

Breiten	€/Stck.
860 mm	518,00
985 mm	550,00

Aktuelle Preisinformationen erhalten Sie in unseren Märkten oder auf possling.de

Isolierglasfenster Kiefer

Dreh-Kipp-Fenster

Holzprofile überzeugen von Natur aus mit ausgezeichneten Wärmedämmeigenschaften

- Wärmeschutzglas Ug = 1,1 W/m² K
- Rahmenbreite 62 mm
- Alu-Regenschiene
- natur eloxiert
- Dreh-Kipp-Beschlag
- grundiert, keilgezinkt
- ohne Griffolive



Abbildung ähnlich

alle Preise sind Sonderpreise ⑤

Art. Nr. Din L	Art. Nr. Din R	Breite x Höhe	€/Stck.
620531	620530	480 x 630 mm	⑤ 314,00
620523	620524	680 x 680 mm	⑤ 354,00
620529	620528	680 x 780 mm	⑤ 379,00
620519	620520	780 x 780 mm	⑤ 405,00
620511	620512	780 x 980 mm	⑤ 449,00
620527	620525	780 x 1200 mm	⑤ 495,00
620534	620535	880 x 980 mm	⑤ 455,00
620521	620522	880 x 1080 mm	⑤ 475,00
620539	620538	900 x 1200 mm	⑤ 524,00
620509	620510	980 x 580 mm	⑤ 384,00
620513	620514	980 x 1080 mm	⑤ 509,00
620532	620533	980 x 1230 mm	⑤ 549,00
620543	620542	1080 x 1180 mm	⑤ 584,00

Kiefer Dreh-Kipp-Türen

ohne Griffolive

Art. Nr. Din L	Art. Nr. Din R	Breite x Höhe	€/Stck.
620515	620516	860 x 1980 mm	⑤ 729,00
620517	620518	980 x 2080 mm	⑤ 819,00

Serienmäßige Einbruchhemmung

Bei allen Fenstern von HBI bieten praxiserprobte Markenbeschläge einen hohen Aushebelschutz, da die umlaufenden Pilzbolzenverriegelungen einseitig hinter die Stahl-Schließstücke greifen.



Komfortpilzbolzen




Sicherheitsschließstück

Kunststoff-Fenster weiß

Dreh-Kipp-Fenster

- Kammer-Profilsystem, flächenversetzt
- Profilbautiefe 70 mm
- beste Formstabilität durch serienmäßigen Stahlkern im Flügel- und Blendrahmen
- variables, mehrstufiges Ausrüstungskonzept für Sicherheit
- Energieeinsparung und Schalldämmung
- 3-fach-Wärmeschutzverglasung mit UG-Wert 0,7
- Marken-Dreh-Kipp-Beschlag in silberfarbiger Optik mit Pilzkopfverriegelung
- verstellbare Schließteile aus gehärtetem Stahl
- ohne Fenstergriff



Art. Nr. Din L	Art. Nr. Din R	Breite x Höhe	€/Stck.
620203	620204	500 x 600 mm	139,00
620252	620253	500 x 750 mm	159,00
620221	620237	600 x 600 mm	144,00
620240	620241	600 x 750 mm	149,00
620248	620249	600 x 900 mm	169,00
620256	620257	750 x 750 mm	154,00
620358	620359	750 x 900 mm	164,00
620378	620379	750 x 1000 mm	169,00
620360	620361	750 x 1350 mm	199,00
620219	620220	800 x 600 mm	149,00
620370	620371	800 x 900 mm	174,00
620202	620258	800 x 1000 mm	174,00
620259	620260	800 x 1200 mm	184,00
620211	620213	900 x 600 mm	169,00
620246	620247	900 x 900 mm	174,00
620362	620363	900 x 1000 mm	179,00
620372	620373	900 x 1100 mm	199,00
620242	620243	900 x 1200 mm	214,00
620261	620262	900 x 1350 mm	239,00
620207	620210	1000 x 600 mm	164,00
620215	620216	1000 x 750 mm	184,00
620205	620206	1000 x 1000 mm	189,00
620356	620357	1000 x 1100 mm	224,00
620254	620255	1000 x 1200 mm	219,00
620263	620264	1000 x 1300 mm	244,00
620250	620251	1000 x 1400 mm	239,00
620368	620369	1050 x 1200 mm	234,00
620376	620377	1050 x 1350 mm	244,00
620238	620239	1100 x 750 mm	189,00
620364	620365	1100 x 1100 mm	239,00
620366	620367	1100 x 1200 mm	234,00
620265	620266	1100 x 1300 mm	244,00
620217	620218	1200 x 1200 mm	254,00

Dreh-Kipp-Türen

Art. Nr. Din L	Art. Nr. Din R	Breite x Höhe	€/Stck.
620244	620245	1000 x 2000 mm	304,00
620374	620375	1000 x 2100 mm	309,00



Fenster Abdichtungssystem Fensterbänke



Das i3 Fenster-Abdichtungssystem


Mit dem i3 Fenster-Abdichtungssystem von illbruck sind Sie auf der sicheren Seite. Die Systemlösung aus flexibel kombinierbaren, perfekt aufeinander abgestimmten Produkten bietet Ihnen Sicherheit auf allen Ebenen sowie 10 Jahre Zusatzgarantie!



illbruck Multifunktionsband TP602 illmod max

für die äußere Abdichtung von Fensteranschlussfugen, Anwendungsbereich 5 bis 24 mm


Art. Nr.	Länge	Ausführung	€/Rolle
800793	4,5 m	15/5-15 mm	11,95
800378	5 m	25/10-24 mm	34,95



illbruck Multifunktionsband TP651 illmod trioplex FBA

zur Luft- und Schlagregenabdichtung vom unteren Fensteranschluss, für Rahmenbreite 30 mm, Anwendungsbereich 7 bis 15 mm

Art. Nr.	Länge	€/Rolle
800790	6,00 mtr.	47,50



illbruck Multifunktionsband TP652 illmod trioplex +
zur Luft- und Schlagregenabdichtung von Fenster- u. Türanschlussfugen mit wärmedämmenden Eigenschaften

Art. Nr.	Länge	Fugentiefe	€/Rolle
801182	6 mtr.	M 66	61,00
801183	5 mtr.	L 66	64,95
801184	6 mtr.	M 77	72,00



illbruck Fensterfolien ME500 TwinAktiv F-Folie

für die innere und äußere Abdichtung von Fensteranschlussfugen

Art. Nr.	Breite	Länge	€/Rolle
800831	70 mm	10 m	32,50
800832	100 mm	10 m	39,50



illbruck Folienkleber SP025

geeignet zur Verklebung von illbruck Fensterfolien

Art. Nr.	Inhalt	€/Kartusche
801186	310 ml	8,35



ME220 EPDM-Folie Außen


für die äußere Abdichtung von unteren Türanschlüssen und bodenständigen Fenstern, Befestigung mit SK und Fenstermontagekleber SP351, 25 m Rolle

Art. Nr.	Ausführung	€/Rolle
801656	300 x 1,2 mm	279,00
801657	im Anschnitt	16,50



Fensterbanksystem FBS 40

40 mm Tropfkante, 25 mm Anschraubkante. Unsere Profile werden in den Legierungen EN AW 6060 T66/EN AW 6063 T6 nach DIN EN 755-2 stranggepresst. Die Fensterbänke sind mit Langlöchern (4 x 7 mm, Abstand ca. 300 mm) an der Anschraubkante versehen. Weitere Tiefen am Lager



**Alu natur eloxiert
Alu weiß RAL 9016**



für Putz-Mauerwerk

Fensterbänke FBS-40

Alu natur eloxiert

Tropfkante 40 mm

Anschraubkante 25 mm

Art. Nr.	Ausladung	€/l/m
482733	100 mm	18,50
482735	110 mm	19,50
482737	130 mm	20,95
482739	150 mm	22,95
482741	165 mm	27,95
482743	180 mm	30,95
482745	195 mm	32,50
482747	210 mm	35,95
482749	225 mm	39,95
482751	240 mm	41,50
482753	260 mm	46,95
482755	280 mm	51,00
482757	300 mm	57,95
482758	320 mm	62,95
482759	340 mm	74,95
482760	360 mm	82,00
482761	380 mm	99,95
482762	400 mm	109,00



für Klinker-Mauerwerk

Gleitendstück

Alu natur eloxiert

für Putz-Mauerwerk

DIN links, zum Aufstecken

(DIN rechts auch am Lager)

Art. Nr.	Ausladung	€/Stck.
484710	100 mm	14,95
484712	130 mm	14,95
484714	150 mm	14,95
484716	165 mm	16,30
484720	180 mm	16,30
484722	195 mm	17,95
484724	210 mm	17,95
484726	225 mm	17,95
484728	240 mm	17,95
484730	260 mm	21,50
484732	280 mm	21,50
484734	300 mm	21,50
484736	320 mm	21,50
484738	340 mm	21,50
484740	360 mm	21,50
484742	380 mm	23,95
484744	400 mm	23,95

Seitenanschlusskappen

Alu natur eloxiert

für Klinker-Mauerwerk

DIN links, zum Aufstecken

(DIN rechts auch am Lager)

Art. Nr.	Ausladung	€/Stck.
482844	110 mm	3,85
482846	130 mm	3,85
482848	150 mm	4,55
482850	165 mm	4,55
482852	180 mm	4,55
482854	195 mm	5,25
482856	210 mm	5,25
482858	225 mm	5,25
482860	240 mm	5,25
482862	260 mm	5,75
482864	280 mm	5,75
482866	300 mm	5,75
482868	320 mm	5,75
482870	340 mm	5,75
482872	360 mm	5,75
482874	380 mm	8,45
482876	400 mm	8,45



werzalit
BESTÄNDIG. SCHÖN.

Fensterbank Exclusiv

Fensterbank Exclusiv

Spanplattenträger 17 mm
Sichtseite hoch abriebfest
Rückseite braun beschichtet
Baufeuchtebeständig und verrottungssicher
Länge 425 cm und 600 cm

Dekor 001 weiß

Art. Nr.	Breite	Zuschnitt	€/lfm
484918	20 cm		40,95
484920	20 cm	aus 425 cm	51,00
484921	25 cm		46,50
484923	25 cm	aus 425 cm	57,95
484924	30 cm		52,95
484926	30 cm	aus 425 cm	64,95

Seitenabschlusskappe 001 weiß

Art. Nr.	Abmessung	€/Stck.
484933	35 x 260 mm	3,55



InStyle



WESTAG

Fensterbank InStyle

Fensterbank InStyle

Spanplattenträger Typ P3 18 mm
mit MDF-H Aufdopplung
Baufeuchtebeständig
Vorderkante abgerundet, Radius 4 mm
Oberseite und Vorderkante
Laminat 0,3 mm Rückseite Kraftpapier
A 252 Cr weiß, Crystal-Oberfläche



Art. Nr.	Breite	Länge	€/lfm
481863	15 cm	410 cm	22,50
481865	15 cm	Zuschnitt	27,50
482038	20 cm	410 cm	23,80
482040	20 cm	Zuschnitt	29,50
482041	25 cm	410 cm	26,95
482043	25 cm	Zuschnitt	32,95
482044	30 cm	410 cm	29,50
482046	30 cm	Zuschnitt	36,50
482048	40 cm	410 cm	35,40
482054	40 cm	Zuschnitt	43,95
482057	50 cm	410 cm	37,95
482062	50 cm	Zuschnitt	46,95

Seitenabschlusskappen InStyle weiß

Vollabdeckung, beidseitig verwendbar

Art. Nr.	Länge	€/Stck.
482110	40,5 cm	4,75



Fensterbänke



Naturstein Außenfensterbänke

Rosa Sardo Beta

Stärke 20 mm

Art. Nr.	Maße B x L	€/mtr.	€/Stck.
481003	20 x 101 cm	23,27	31,50
481716	20 x 113 cm	23,45	35,40
481736	20 x 126 cm	23,41	39,50
481701	25 x 101 cm	29,21	39,95
481721	25 x 113 cm	29,16	44,50
481741	25 x 126 cm	28,97	48,95
480026	30 x 101 cm	39,55	53,95
480027	30 x 113 cm	39,38	59,95
480028	30 x 126 cm	39,64	67,00

Granit G603

Art. Nr.	Maße B x L	€/mtr.	€/Stck.
485240	20 x 101 cm	24,26	33,95
485243	20 x 113 cm	24,34	36,95
485246	20 x 126 cm	24,56	41,50
485241	25 x 101 cm	30,64	41,50
485244	25 x 113 cm	30,53	46,50
485247	25 x 126 cm	30,12	51,00
485242	30 x 101 cm	36,58	49,50
485245	30 x 113 cm	36,24	56,00
485248	30 x 126 cm	36,47	64,95



Rosa Sardo Beta



Granit G603



New Impala

Stärke 20 mm

Art. Nr.	Maße B x L	€/mtr.	€/Stck.
485249	20 x 101 cm	25,69	31,95
485252	20 x 113 cm	25,62	34,95
485255	20 x 126 cm	25,36	38,95
485250	25 x 101 cm	31,63	39,50
485253	25 x 113 cm	31,81	43,50
485256	25 x 126 cm	31,71	48,95
485251	30 x 101 cm	47,48	57,95
485254	30 x 113 cm	47,74	52,95
485257	30 x 126 cm	47,58	57,95

Nero Assoluto

Art. Nr.	Maße B x L	€/mtr.	€/Stck.
485264	20 x 101 cm	41,53	56,00
485267	20 x 113 cm	41,55	62,95
485270	20 x 126 cm	42,02	72,00
485265	25 x 101 cm	52,43	72,00
485268	25 x 113 cm	52,17	79,95
485271	25 x 126 cm	51,55	89,95
485266	30 x 101 cm	68,32	92,00
485269	30 x 113 cm	69,03	104,00
485272	30 x 126 cm	69,05	114,00



New Impala



Jura gelb

Naturstein Innenfensterbänke

Jura gelb poliert

Stärke 20 mm

Art. Nr.	Maße B x L	€/mtr.	€/Stck.
480728	20 x 101 cm	21,73	29,50
480748	20 x 113 cm	21,68	32,95
480768	20 x 126 cm	21,83	36,95
480733	25 x 101 cm	27,23	36,95
480753	25 x 113 cm	27,39	41,50
480773	25 x 126 cm	27,38	45,95

Marmor Bianco Carrara poliert

Art. Nr.	Maße B x L	€/mtr.	€/Stck.
480862	20 x 101 cm	23,71	32,95
480897	20 x 113 cm	23,45	36,50
480906	20 x 126 cm	23,77	40,95
480877	25 x 101 cm	29,65	40,95
480882	25 x 113 cm	29,65	45,95
480911	25 x 126 cm	29,33	51,00

Snow white poliert


Art. Nr.	Maße B x L	€/mtr.	€/Stck.
485258	20 x 101 cm	29,65	40,95
485260	20 x 113 cm	29,65	47,95
485262	20 x 126 cm	29,76	49,95
485259	25 x 101 cm	37,13	49,95
485261	25 x 113 cm	37,12	56,00
485263	25 x 126 cm	36,90	62,95



Snow white



Carrara



Nero Assoluto



VELUX®

GGU Schwingfenster
GPU Klapp-Schwing-Fenster
weiß kunststoffummantelt

Klapp-Schwing-Fenster

Panorama GPL Thermo-Verglasung

Kiefer natur endlasert, Klappfunktion: Öffnungswinkel stufenlos bis 45°, Schwingfunktion: stufenlos bis zum Anschlag, Dauerlüftungs-klappe, Luftfilter, Öffnungsgriff unten, zugelassener Dachneigungsbe- reich 15° – 55°

Art. Nr.	Modell	Breite	Höhe	€/Stck.
621119	GPL MK06	78 cm	118 cm	944,00
621120	GPL MK08	78 cm	140 cm	994,00

Panorama GPU Thermostar

Oberfläche weiß, mit Holzkern, Kunststoff-Umhüllung aus Polyurethan

Art. Nr.	Modell	Breite	Höhe	€/Stck.
621125	GPU MK06	78 cm	118 cm	1132,00
621126	GPU MK08	78 cm	140 cm	1197,00

Eindeckrahmen

EDZ 2000

Für Favorit und Panorama, inkl. Dämm- und Anschluss-Set BDX, 10 Jahre Garantie, passend für Falz-, Flachdachziegel, Biberschwanzziegel in Dop- peldeckung, Flachkremper, Reform-, Frankfurter-, Heidelberger Pfanne, flache und profilierte Eindeckmaterialien 1,5 – 4,5 cm Höhe, zugelas- sener Dachneigungsbereich 20° – 90°

Art. Nr.	Modell	€/Stck.
621033	EDZ FK04	168,00
621034	EDZ FK06	182,00
621035	EDZ FK08	188,00
621036	EDZ MK04	179,00
621037	EDZ MK06	188,00
621039	EDZ MK08	198,00



GPU Klapp-Schwing-Fenster, weiß kunststoffummantelt

Schwingfenster

Favorit GGL Thermo-Verglasung

Kiefer natur endlasert, Einhandbedienung oben, Dauerlüftungs-klappe, Luftfilter, Sturm- und Kindersicherungsriegel, Griffleiste oben, zugelas- sener Dachneigungsbereich 15° – 90°

Art. Nr.	Modell	Breite	Höhe	€/Stck.
621023	GGL FK04	66 cm	98 cm	528,00
621038	GGL FK06	66 cm	118 cm	597,00
621043	GGL FK08	66 cm	140 cm	638,00
621058	GGL MK04	78 cm	98 cm	572,00
621063	GGL MK06	78 cm	118 cm	628,00
621078	GGL MK08	78 cm	140 cm	679,00

Favorit GGU Thermo-Verglasung

Oberfläche weiß, mit Holzkern, Kunststoff-Umhüllung aus Polyurethan

Art. Nr.	Modell	Breite	Höhe	€/Stck.
621116	GGU FK06	66 cm	118 cm	775,00
621117	GGU MK06	78 cm	118 cm	816,00
621118	GGU MK08	78 cm	140 cm	894,00



GGL Schwingfenster



Bodentreppen

clickFIX®

Holz-Bodentreppe 3-teilig

U-Wert 0,49 W/m²-K

Leichter Einbau durch patentierte click-Module und Knickhebel einbaufertig, von 1 Person montierbar umlaufende Doppeldichtungen, zusätzliche Eckdichtungen für ideale Wärmedämmung Luftdicht Klasse 4 nach DIN EN 12207 Tragkraft 150 kg, mit Überlastprüfung Lukenkasten: Kiefer weiß lasiert, 24 cm hoch Inklusive Leisten für deckenbündigen Einbau und Einbau mit Abdeckleisten, Fußkappen, Justierschrauben und TwinAktiv-Folie für Deckenanschluss, lichte Raumhöhe bis 274 cm

Art. Nr.	Breite	Höhe	€/Stck.
690002	600 mm	1.200 mm	569,00
690005	700 mm	1.200 mm	569,00



Prima

Bodentreppe mit Holzleiter 3-teilig

U-Wert 0,77 W/m²-K


Fertig montiertes Bauelement luftdicht Klasse 4, wärmedämmter Sandwichdeckel, Lukenkasten aus Tischlerplatte, Kastenhöhe 14 cm, Schnappriegelverschluss, für lichte Raumhöhe 220 bis 285 cm

Art. Nr.	Breite	Höhe	€/Stck.
690004	600 mm	1.200 mm	354,00
690056	700 mm	1.200 mm	354,00



Aktuelle Preisinformationen erhalten Sie in unseren Märkten oder auf possling.de

RORO
TÜREN · FENSTER



Detail der RORO Holztüren
Fichte massiv ab Lager,
Eiche massiv auf Bestellung.



Hamburg Premium
außen anthrazit RAL 7016
innen weiß RAL 9016
980 x 1980 mm

Art. Nr.	€/Stck.
620170 DIN rechts	€ 445,00
620169 DIN links	€ 445,00



A600
980 x 1980 mm

Art. Nr.	€/Stck.
661850 DIN rechts	€ 244,00
661849 DIN links	€ 244,00



A630
980 x 1980 mm

Art. Nr.	€/Stck.
661852 DIN rechts	€ 489,00
661851 DIN links	€ 489,00

Mehrzwecktüren

Hier finden kühle Rechner solide Verarbeitungsqualität bei optimalem Preis-Leistungs-Verhältnis für Holztüren mit geringer bis mittlerer Beanspruchung.



Bamberg
880 x 1980 mm
UD < 2,9 W/m²K
Verglasung Ornament 504

Art. Nr.	€/Stck.
661858 DIN rechts	€ 244,00
661857 DIN links	€ 244,00

Art. Nr.	€/Stck.
660200 DIN rechts	€ 224,00
660201 DIN links	€ 224,00



Nürnberg
880 x 1980 mm
UD < 2,9 W/m²K

Art. Nr.	€/Stck.
660206 DIN rechts	€ 339,00
660207 DIN links	€ 339,00

Art. Nr.	€/Stck.
660204 DIN rechts	€ 339,00
660205 DIN links	€ 339,00

Nebeneingangstüren

Die praktischen, robusten Holztüren für Nebeneingang, Keller, Garage, Wirtschaftsgebäude und Werkstatt in massiver, unbehandelter Ausführung oder mit veredelter Fichte-Oberfläche. Sparen ohne Kompromiss!



Hamburg
980 x 1980 mm
SO-Verglasung Ornament 504
auswärtsschlagend

Art. Nr.	€/Stck.
661932 DIN rechts	€ 465,00
661931 DIN links	€ 465,00



Regensburg
980 x 1980 mm
ISO-Verglasung, Einfachverrieg.
auswärtsschlagend

Art. Nr.	€/Stck.
661901 DIN rechts	€ 455,00
661899 DIN links	€ 455,00

Aktuelle Preisinformationen erhalten Sie in unseren Märkten oder auf possling.de

Alle Türen ab Lager sofort erhältlich



Haustüren



Haustür 2.8140A

Aluminium anthrazit

Bautiefe 80 mm, Mehrfachverriegelung, außen flügelüberdeckend, UD 1,4 W/m²k, 3-dimensionale verstellbare Premiumtürbänder 1100 x 2100 mm

Art. Nr.	€/Stck.
661047 DIN rechts	€ 1999,00
661009 DIN links	€ 1999,00



Haustür 2.8100A

Aluminium weiß

Bautiefe 70 mm, Mehrfachverriegelung, Alt-/Neubauschwelle, stabile 3-dimensionale verstellbare Premiumtürbänder 1100 x 2100 mm

Art. Nr.	€/Stck.
661008 DIN rechts	€ 1759,00
661007 DIN links	€ 1759,00



Haustür R351

RORO
TÜREN · FENSTER

KU-Aluminium anthrazit

Bautiefe 90 mm, Mehrfachverriegelung, außen flügelüberdeckend, UD 1,3 W/m²k, 3-dimensionale verstellbare Premiumtürbänder 1100 x 2100 mm

Art. Nr.	€/Stck.
620173 DIN rechts	€ 1589,00
620171 DIN links	€ 1589,00



VTW
Vereinigte Türenwerke



Haustürkatalog VTW



Nebeneingangstür 2.0010K

Kunststoff weiß

980 x 1980 mm

Art. Nr.	€/Stck.
661838 DIN rechts	€ 925,00
661823 DIN links	€ 925,00



Nebeneingangstür 2.0020K

Kunststoff weiß

980 x 1980 mm

Art. Nr.	€/Stck.
661846 DIN rechts	€ 925,00
661845 DIN links	€ 925,00



Mehrzwecktür 2.0001H

Kiefer/Fichte

980 x 1980 mm

Art. Nr.	€/Stck.
661854 DIN rechts	€ 925,00
661853 DIN links	€ 925,00



Mehrzwecktür 2.0002H

Kiefer/Fichte

980 x 1980 mm

Art. Nr.	€/Stck.
661856 DIN rechts	€ 925,00
661855 DIN links	€ 925,00





Aktuelle Preisinformationen erhalten Sie in unseren Märkten oder auf possling.de



Pirnar Premium, genießen Sie den Komfort modernen Wohnens

Modernes Wohnen zeichnet sich auch durch den Einsatz von smarten Haustür-Technologien aus. Bei Pirnar haben wir eine Reihe von Innovationen entwickelt.

Noch nie zuvor gab es in dieser Klasse von Haustüren so viele effektive Verbesserungen mit derart hervorragenden Eigenschaften. Optimierte Wärme- und Schalldämmung in Kombination mit intelligenten Entriegelungs- und Beleuchtungssystemen ergänzen perfekt die gängigsten Smart-Home-Lösungen. Von nun an können Sie Ihre Haustür bedienen, wo immer Sie sich aufhalten.

-  Sprachsteuerung mithilfe von Google Assistant und Amazon Alexa
-  Verwendung über die Smartwatch Apple Watch
-  Bedienung mit dem persönlichen Assistenzsystem Apple Siri
-  Verbindung mit Pirnars intelligenter Beleuchtung SmartLux



7180
FS 7016, Satinato matt



7290
FS 80077, Satinato Glas



7270
Eiche astig, Satinato weiß



1040CC
Eiche astig, Satinato Glas

Aktuelle Preisinformationen erhalten Sie in unseren Märkten oder auf possling.de



Haustüren



HÖRMANN

Stahl-Aluminium-Eingangstür Thermo 46 Motiv 700B

Haustüren von Hörmann, Türdesign für höchste Ansprüche

Sicherheit, Geborgenheit und ein herzliches Willkommen: Die eigene Haustür soll vieles ausstrahlen, was Freude bereitet und Schutz garantiert. Bei Hörmann finden Sie Haustüren die genau das bieten und sogar noch mehr, denn unsere Haustüren sind optimal auf Ihre individuellen Ansprüche zugeschnitten und können mit passendem Zubehör weiter individualisiert werden.

Haustüren von Hörmann erfüllen Ihnen jeden Wunsch – egal ob großflächige Verglasungen, smartes Bedienzubehör oder eine große Farb- und Motivauswahl. Unsere hochwertigen Haustüren bieten Ihnen Sicherheit, ein erstklassiges Design und Qualität. Lassen Sie sich inspirieren und konfigurieren Sie Ihre Haustür „Made in Germany“ ganz nach Ihren Wünschen.



Motiv 010
mit Applikation Bild 751



Motiv 010
mit Applikation Bild 750



Thermo 65
Motiv 610S CH 703





Thermo 65
Motiv 700P

Aktuelle Preisinformationen erhalten Sie in unseren Märkten oder auf possling.de

Beschläge

Innentürbeschläge

KARCHER
DESIGN



Rosettengarnitur Madeira
Edelstahl matt, ER45



Art. Nr.	Ausführung	€/Stck.
144023	BB	51,95
144024	WC	57,95

Rosettengarnitur Milano
Edelstahl matt, ER52

Art. Nr.	Ausführung	€/Stck.
144220	BB	51,95
144222	WC	59,95

Drückergarnitur Montana
Edelstahl matt, ER54

Art. Nr.	Ausführung	€/Stck.
144226	BB	51,95
144227	WC	61,95



Rosettengarnitur Oregon
Edelstahl matt, ER48




Art. Nr.	Ausführung	€/Stck.
144243	BB	51,95
144004	WC	63,95

Rosettengarnitur Seattle
Edelstahl matt, ER46Q

Art. Nr.	Ausführung	€/Stck.
144241	BB	64,95
144048	WC	79,95

Garnitur Studio ONE
Edelstahl matt, ER

Art. Nr.	Ausführung	€/Stck.
144186	BB	58,95
144187	WC	69,95



Rosettengarnitur Rhodos
Kosmos schwarz, ER28

Art. Nr.	Ausführung	€/Stck.
144274	BB	52,95
144290	WC	63,95

Rosettengarnitur Seattle
Kosmos schwarz, ER45Q

Art. Nr.	Ausführung	€/Stck.
144310	BB	78,95
144311	WC	89,95

Garnitur Studio ONE
Kosmos schwarz, ER60
mit 3-teiligen Rosetten

Art. Nr.	Ausführung	€/Stck.
144192	BB	69,95
144193	WC	79,95

Foto: © Brüchert & Kämer: Schöne Türen

**Aktuelle Preisinformationen erhalten Sie in
unseren Märkten oder auf possling.de**



Türdrücker-Garnituren



Rosettengarnitur Stockholm
Edelstahl matt

Art. Nr.	Ausführung	€/Stck.
143334	BB	24,50
143433	WC	38,95



Rosettengarnitur Antwerpen
Edelstahl matt

Art. Nr.	Ausführung	€/Stck.
143338	BB	30,95
143437	WC	45,50



Rosettengarnitur Tōkyō
Aluminium F1

Art. Nr.	Ausführung	€/Stck.
143341	BB	14,50
143440	WC	23,50



Rosettengarnitur Paris
Edelstahl matt

Art. Nr.	Ausführung	€/Stck.
143319	BB	20,95
143321	WC	35,95



Rosettengarnitur Amsterdam
Edelstahl matt/Edelstahl poliert

Art. Nr.	Ausführung	€/Stck.
143348	BB	94,95
143349	WC	159,00



Rosettengarnitur Vitoria
Messing poliert

Art. Nr.	Ausführung	€/Stck.
143351	BB	34,50
143350	WC	47,95



Rosettengarnitur Tōkyō
Messing satiniert verchromt

Art. Nr.	Ausführung	€/Stck.
143328	BB	29,95
143428	WC	47,95



Rosettengarnitur Verona
Messing poliert

Art. Nr.	Ausführung	€/Stck.
141998	BB	42,50
142132	WC	56,00



Langschildgarnitur Istanbul
Messing satiniert verchromt

Art. Nr.	Ausführung	€/Stck.
143215	BB	45,95
143216	WC links	56,00
143217	WC rechts	56,00



Langschildgarnitur Vitoria
Messing satiniert verchromt

Art. Nr.	Ausführung	€/Stck.
143352	BB	46,50
143353	WC	63,95



Langschildgarnitur Istanbul
Messing poliert

Art. Nr.	Ausführung	€/Stck.
143212	BB	38,50
143213	WC links	46,50
143214	WC rechts	46,50



Langschildgarnitur Atlanta
Messing poliert

Art. Nr.	Ausführung	€/Stck.
142145	BB	32,95
141982	WC	53,95



Griffwerk

Rosettengarnitur

Lucia
Edelstahl matt

Art. Nr.	Ausführung	€/Stck.
661173	ZT-Buntbart	19,95
661174	WC	34,50



Rosettengarnitur

Lucia Square
Edelstahl matt

Art. Nr.	Ausführung	€/Stck.
661100	ZT-Buntbart	36,95
661101	WC	51,00



Rosettengarnitur

Lucia Piatta S
Edelstahl fein matt

Art. Nr.	Ausführung	€/Stck.
660564	ZT-Buntbart	52,95
660566	WC	72,00



Rosettengarnitur

Lucia Piatta Quattro S
Rosetten Edelstahl matt

Art. Nr.	Ausführung	€/Stck.
660570	ZT-Buntbart	58,95
660572	WC	78,00



Lucia Professional
Edelstahl matt

Art. Nr.	Ausführung	€/Stck.
661102	ZT-Buntbart	39,95
661103	WC	54,95



Cubico Piatta S
Edelstahl fein matt

Art. Nr.	Ausführung	€/Stck.
660576	ZT-Buntbart	69,00
660578	WC	89,95



Modell TRI 134
Edelstahl matt

Art. Nr.	Ausführung	€/Stck.
661083	ZT-Buntbart	53,95
661084	WC	69,00



Veronica
Edelstahl matt

Art. Nr.	Ausführung	€/Stck.
661181	ZT-Buntbart	35,40
661182	WC	49,95



Savia
Edelstahl fein matt

Art. Nr.	Ausführung	€/Stck.
661179	ZT-Buntbart	29,95
661180	WC	44,95



Leaf Light
Samtgrau

Art. Nr.	Ausführung	€/Stck.
660626	ZT-Buntbart	74,95
660627	WC	99,95



Avus Piatta S
Kaschmirgrau

Art. Nr.	Ausführung	€/Stck.
660624	ZT-Buntbart	72,00
660625	WC	92,00



Avus
samtgrau

Art. Nr.	Ausführung	€/Stck.
660622	ZT-Buntbart	62,95
660623	WC	84,95



Weitere Informationen zu smart²Lock Beschlägen finden Sie auf Seite 112



Alessia
Edelstahl fein matt

Art. Nr.	Ausführung	€/Stck.
661175	ZT-Buntbart	22,50
661176	WC	38,95



Jette
Edelstahl fein matt

Art. Nr.	Ausführung	€/Stck.
661874	ZT-Buntbart	54,95
661875	WC	69,00



Remote
Kaschmirgrau

Art. Nr.	Ausführung	€/Stck.
660634	ZT-Buntbart	69,00
660635	WC	92,00

Aktuelle Preisinformationen erhalten Sie in unseren Märkten oder auf possling.de



Türbeschläge



steel & more
ProGriff

Türbeschläge Black Edition

Schiebetürsystem BlackLine WOOD

2000 mm, mattschwarz, für 1-flg. Holztürblatt, Tragkraft 100 kg

Art. Nr.		€/Set
140770	Schiebetürsystem BlackLine WOOD	€ 84,95
140769	Schiebetürsystem CLASSIC	€ 114,00
140780	Laufwagen-Set Zubehör BlackLine WHEEL	€ 72,00



Softclose BlackLine

321 x 28 x 18 mm, mattschwarz
links/ rechts verwendbar
Schienenmontage inkl. Befest.

Art. Nr.	€/Set
140776	€ 32,95



Stoßgriff BlackLine WOOD

200 x 25 mm, mattschwarz
inkl. Befestigungsmaterial

Art. Nr.	€/Stck.
140774	€ 14,80



Drückergarnitur WC Black

Rosetten, Edelstahl schwarz beschichtet
rauh, Soft Line

Art. Nr.	€/Stck.
140742	€ 51,00

Drückergarnitur BB Black

Rosetten, Edelstahl schwarz beschichtet
rauh, Soft Line

Art. Nr.	€/Stck.
140741	€ 38,50

Türband 2-teilig

schwarz matt, für Holzarge, wartungsfrei, Flügel- und Rahmenteil
pro Tür werden 2 Stück benötigt

Art. Nr.	€/Stck.
144401	€ 5,20



Griffmuschel-Paar MG20

Ø 65 mm, schwarz beschichtet
Black LineSoft matt
für Glastüren zum Kleben

Art. Nr.	€/Stck.
140801	€ 32,50



Fenstergriff BlackLineSoft

Edelstahl schwarz beschichtet
mit Rasterung
Stift 7 x 34,5 mm

Art. Nr.	€/Stck.
140159	€ 23,80



Lüftungsgitter schwarz

Lochung 40 x 7,5 mm, RAL 9005

Art. Nr.	€/Stck.
740203	80 x 500 mm € 12,50
740210	100 x 500 mm € 14,95



Stoßgriff Griffmuschel-Set

Stoßgriff 305 x 25 mm
Griffmuschel 220 x 60 mm
mattschwarz

Art. Nr.	€/Set
140775	€ 51,00



LIENBACHER

Türband 3-teilig

schwarz matt, für Holzarge
Flügel- und Rahmenteil

Art. Nr.	€/Stck.
140147	€ 13,80

Schiebetürmuschel oval

120 mm, Edelstahl BlackLine Soft
schwarz beschichtet
zum Einfräsen

Art. Nr.	€/Stck.
140804	€ 32,50



Schutzbeschlag Rondo

Knopf zentriert, Schutzklasse ES0
ohne Zylinderabdeckung

Art. Nr.	Ausführung	€/Stck.
142775	PZ 72/8 Alu F1 silberf.	31,95
142776	PZ 72/8 Alu F2 neusilberf.	31,95
142779	PZ 92/10 Alu F1 silberf.	33,50
142780	PZ 92/10 Alu F2 neusilberf.	33,50



Schutzbeschlag Rondo

Knopf gekröpft, Schutzklasse ES0
ohne Zylinderabdeckung

Art. Nr.	Ausführung	€/Stck.
142773	PZ 72/8 mm Alu F1 silberf.	42,50
142774	PZ 72/8 mm Alu F2 neusilberf.	42,50
142804	PZ 92/10 mm Alu F1 silberf.	43,95
142805	PZ 92/10 mm Alu F2 neusilberf.	43,95



Schutzbeschlag Alpha

Knopf zentriert, Schutzklasse ES1
mit Zylinderabdeckung

Art. Nr.	Ausführung	€/Stck.
142516	PZ 72/8 Alu F1 silberf.	46,50
142571	PZ 92/10 Alu F1 silberf.	46,50



Schutzbeschlag Helena

Knopf zentriert, Schutzklasse ES0
Kernziehschutz Zylinderüberstände 8 – 15 mm

Art. Nr.	Ausführung	€/Stck.
140648	PZ 72/8 Messing PVD pol.	94,95
140649	PZ 92/10 Messing PVD pol.	94,95



Schutzbeschlag Helena

Knopf zentriert, Schutzklasse ES0
mit Zylinderabdeckung

Art. Nr.	Ausführung	€/Stck.
140643	PZ 72/8 Chrom poliert	84,95
140647	PZ 92/10 Chrom poliert	84,95



Schutzbeschlag Helena

Knopf zentriert, Schutzklasse ES0
mit Zylinderabdeckung

Art. Nr.	Ausführung	€/Stck.
140640	PZ 72/8 Nickel matt	84,95
140642	PZ 92/10 Nickel matt	84,95



Schutzbeschlag Verona

Knopf gekröpft, Schutzklasse ES1
ohne Zylinderabdeckung

Art. Nr.	Ausführung	€/Stck.
141585	PZ 72/8 Messing pol.	269,00
142546	PZ 92/10 Messing pol.	279,00



Schutzbeschlag Verona

Knopf gekröpft, Schutzklasse ES1
mit Zylinderabdeckung

Art. Nr.	Ausführung	€/Stck.
142181	PZ 72/8 Messing pol.	279,00
142178	PZ 92/10 Messing pol.	304,00



Schutzbeschlag Amsterdam

Knopf gekröpft, Schutzklasse ES1
mit Zylinderabdeckung

Art. Nr.	Ausführung	€/Stck.
144620	PZ 72/8 Edelstahl fein matt	134,00
144621	PZ 92/10 Edelstahl fein matt	139,00



Sicherheitstechnik

KESO 8000Ω² Schweizer Präzision

Aktiver Kopierschutz.

Jeder Schlüssel verfügt über ein bewegliches Element, das durch eine spezielle Konstruktion im Zylinder abgefragt wird. Dieser aktive Schutz garantiert, dass nur KESO-Schlüssel die KESO-Zylinder öffnen können.

Neues Baukastensystem

Die neue Zylinderkonstruktion beruht auf einem modularen Baukasten mit Insert-System. So können die Zylinder flexibel und individuell angepasst werden, was eine kurze Liefer- und Einbauzeit garantiert.

Patentlaufzeit bis 2034

Dank einer Patentlaufzeit bis 2034 und einem funktionalen Designschutz bietet das KESO-System einen sehr langen Investitionsschutz.

Höchste Sicherheit und absolute Praxistauglichkeit in einem System – das zeichnen die Lösungen von KESO aus. So profitieren Sie mit KESO 8000Ω² von einem modularen Baukastensystem, das sich nicht nur schnell einbauen, sondern auch flexibel erweitern lässt. Die Zylinder lassen sich vor Ort in der Länge anpassen, sodass fast alle Türstärken realisiert werden können. Zudem können verschiedene Zylindertypen in eine Schließanlage integriert werden – vom Profilzylinder über Verschlusszylinder bis hin zum Vorhängeschloss. So erhalten Sie ganzheitliche Systemlösungen, die sich einfach umsetzen und beliebig ausbauen lassen. Ihr Vorteil: niedrigere Investitions- und Wartungskosten.



Neuer modulerer Baukasten

beidseitig in 5-mm-Schritten erweiterbar bis 240 mm Gesamtlänge.

Erhöhter Schutz

gegen Abbrechen und Herausziehen dank des Stegs aus hochfestem Chrom-Nickel-Stahl.

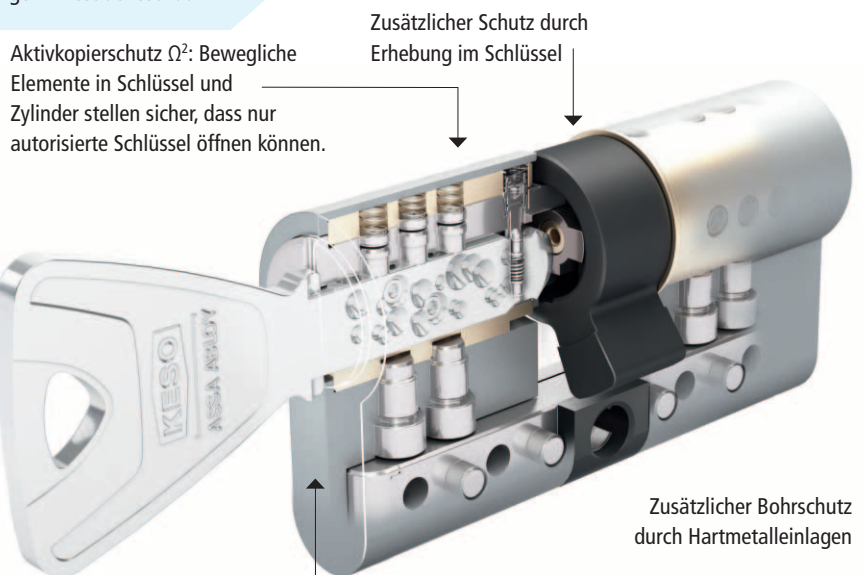
Insert-Technologie

garantiert dank standardisierter Einbaukomponenten kurze Lieferzeiten und bietet modulierbare Schutzstufen für optimale Sicherheit.

Profil-Doppelzylinder 8000

OMEGA² 30/30, je 3 Schlüssel mit Sicherungskarte, Vds B

Art. Nr.	Zylinderlänge	€/Stck.
144072	30/30 mm	134,00
144073	30/35 mm	159,00
144074	30/40 mm	169,00
144075	30/45 mm	174,00
144076	30/50 mm	184,00
144084	35/35 mm	169,00
144085	35/40 mm	174,00
144086	35/45 mm	184,00
144087	35/50 mm	194,00
144093	40/40 mm	184,00
144094	40/45 mm	194,00
144095	40/50 mm	204,00
144102	45/45 mm	129,00
144103	45/50 mm	209,00
144149	50/50 mm	234,00
144150	50/55 mm	229,00




Aktivkopierschutz Ω²: Bewegliche Elemente in Schlüssel und Zylinder stellen sicher, dass nur autorisierte Schlüssel öffnen können.

Zusätzlicher Schutz durch Erhebung im Schlüssel

Zusätzlicher Bohrschutz durch Hartmetalleinlagen

Patentiertes Frontprofil im Schlüsselanschlag



Holz Possling Sofort-Service für das System KESO

- Anfertigung von Mehrschlüsseln zur sofortigen Mitnahme in allen Filialen
- Anfertigung von gleichschließenden Doppel-, Halb- und Knaufzylindern in allen gängigen Längen innerhalb von 2 – 4 Werktagen



Rohrmotor STANDARD 10

Für schwere Rollläden, Einbau 40 mm Achtkantwelle, laufruhig und wartungsfrei, montagefertig, Kunststoffrollläden. max. 6,0 m_s, max. Zugkraft 25 kg, Drehmoment 10 Nm

Art. Nr.	Ausführung	€/Stck.
670385	System Mini	€ 72,99



Funk-Handsender, 1 Kanal

Steuert bis zu 5 Rohrmotoren, max. 20 m Reichweite, inkl. Batterien und Wandhalter

Art. Nr.	Ausführung	€/Stck.
670404	weiß	€ 45,99

Funk-Handsender, 5 Kanal

Steuert bis zu 25 Rohrmotoren, max. 20 m Reichweite, inkl. Batterien und Wandhalter

Art. Nr.	Ausführung	€/Stck.
670399	weiß	€ 55,99



Rohrmotor PREMIUM 10

Funk-Rohrmotor für schwere Rollläden, Einbau 40 mm Achtkantwelle, laufruhig und verschleißfrei, montagefertig, Kunststoffrollläden max. 6,0 m_s, max. Zugkraft 25 kg, Drehmoment 10 Nm

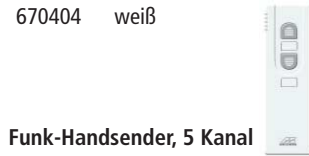
Art. Nr.	Ausführung	€/Stck.
670021	System Mini	€ 145,95



Rohrmotor PREMIUM 20

Funk-Rohrmotor, für schwere Rollläden, Einbau 60 mm Achtkantwelle, laufruhig und verschleißfrei, montagefertig, Kunststoffrollläden, 8,5 m_s, max. Zugkraft 34 kg, Drehmoment 20 Nm

Art. Nr.	Ausführung	€/Stck.
670046	System Mini	€ 146,95



Rolladengurtantrieb

ROLLODRIVE 35

Aufputz-Montage, für normale Rollläden, max. 4,0 m² Kunststoff, Lochabstand 180 mm, inkl. Zeitautomatik, automatische Hinderniserkennung

Art. Nr.	Ausführung	€/Stck.
670017	weiß	€ 92,99



ROLLODRIVE 45

Unterputz-Montage, für normale Rollläden, max. 4,0 m² Kunststoff, Lochabstand 135 oder 165 mm, inkl. Zeitautomatik, automatische Hinderniserkennung

Art. Nr.	Ausführung	€/Stck.
670081	weiß	€ 99,99



ROLLODRIVE 55

Aufputz-Montage, für normale Rollläden, max. 5,0 m² Kunststoff, Lochabstand 230 mm, inkl. Zeitautomatik, autom. Hinderniserkennung


Art. Nr.	€/Stck.
670086	€ 124,95



ROLLODRIVE 65 Premium

Unterputz-Montage, für schwere Rollläden, max. 6,0 m² Kunststoff, Lochabstand 165 oder 185 mm, Komfort per Funk-Steuerung, inkl. Zeitautomatik, autom. Hinderniserkennung

Art. Nr.	€/Stck.
670100	€ 207,95



Rollladenkasten-Dämmung

Für alle Rollladenkästen, 1000 x 500 x 25 mm, 2-teilig, Set 25 mm, für große Rollladenkästen, sehr einfache Montage durch Nut und Feder-System, zusätzliche Dämmung des Kastenbodens per Dämm-Keil, Wärmeleitgruppe (WLG) < 035 ideal für raumseitige Revision

Art. Nr.	€/Stck.
670006	€ 39,99

ROLLODRIVE 65 Standard

Unterputz-Montage, für schwere Rollläden, max. 6,0 m² Kunststoff, Lochabstand 165 oder 185 mm, inkl. Zeitautomatik, automatische Hinderniserkennung

Art. Nr.	€/Stck.
670091	€ 145,95



ROLLODRIVE 65 Plus

Unterputz-Montage, für normale Rollläden, max. 6,0 m² Kunststoff, Lochabstand 165 oder 185 mm, inkl. Zeitautomatik, Displayanzeige, Installationsassistent, Astrofunktion, Abend-schließung, automatische Hinderniserkennung

Art. Nr.	€/Stck.
670097	€ 176,95





Briefkästen



Aufhängebriefkasten, Berlin-Kasten

Einwurf und Entnahme von vorne, entspricht der Postnorm, Hammerschlag, Einwurf 250 x 30 mm

Art. Nr.	B x H x T	Farbe	€/Stck.
140633	290 x 410 x 90 mm	blaugrau	124,00



Aufhängebriefkasten

Einwurf und Entnahme von vorne, entspricht der Postnorm, Einwurf 180 x 35 mm

Art. Nr.	B x H x T	Farbe	€/Stck.
140005	220 x 290 x 110 mm	grau	77,62



Einzelbriefkasten

Batteriefähig, Einwurf und Entnahme von vorn, Einwurf 325 x 35 mm, entspricht der Postnorm

Art. Nr.	B x H x T	Farbe	€/Stck.
145022	375 x 320 x 110 mm	weiß	69,00



Einzelbriefkasten

Einwurf von oben, Entnahme von vorne, Einwurf 325 x 35 mm, entspricht der Postnorm

Art. Nr.	B x H x T	Farbe	€/Stck.
145053	270 x 370 x 110 mm	grau	74,95



Briefkasten mit beleuchteter Hausnummer, Türklingel und Gegensprechanlage



Mauerdurchwurfanlage

Durchwurfkasten schräg, variable Tiefe von 260 bis 380 mm, Frontplatte Edelstahl, vorbereiteter Installationskasten für Wechselsprechanlage

Art. Nr.	B x H	Ausführung	€/Stck.
145100	290 x 265 mm	1-teilig	379,00
145104	290 x 365 mm	2-teilig	615,00
145135	340 x 290 mm	1-teilig	469,00
145136	340 x 413 mm	2-teilig	709,00

Mitteilungskasten


Mit Glastür und Zylinderschloss


Art. Nr.	B x H x T	Farbe	€/Stck.
145118	500 x 620 x 38 mm	weiß	199,00

Aktuelle Preisinformationen erhalten Sie in unseren Märkten oder auf possing.de

Beachten Sie bitte


- Standardfarben: weiß, braun, grau
- andere RAL-Farben gegen Aufpreis lieferbar
- weitere Modellvarianten und komplette Briefkastenanlagen in allen Holz Possing Filialen sofort planbar
- Angebot mit Zeichnung sofort zum Mitnehmen, Lieferzeit für Briefkastenanlagen ca. 4 – 5 Wochen





Baustoffe

Mauersteine



Kalksandstein

Vollformat (Typ KS)

Art. Nr.	Länge x Breite x Höhe	Format	DF*	RD*	Paletteninhalt	€/Stck.
831661	240 x 115 x 52 mm	DF	20	2,0	300 Stck.	0,89
831705	240 x 115 x 113 mm	2 DF	12	1,8	180 Stck.	1,05
831829	240 x 175 x 113 mm	3 DF	12	1,8	108 Stck.	1,59

Lochformat (Typ KSL)

Art. Nr.	Länge x Breite x Höhe	Format	DF*	RD*	Paletteninhalt	€/Stck.
831765	240 x 115 x 113 mm	2 DFL	12	1,4	180 Stck.	0,82
831889	240 x 175 x 113 mm	3 DFL	12	1,4	108 Stck.	1,40


Planstein (Typ Ratio KS-P)

Art. Nr.	Länge x Breite x Höhe	Format	DF*	RD*	Paletteninhalt	€/Stck.
801301	248 x 175 x 248 mm	6 DF	12	1,8	48 Stck.	2,89
801304	248 x 240 x 248 mm	8 DF	12	1,8	48 Stck.	3,85

Planstein (Typ Ratio KSL-P)

Art. Nr.	Länge x Breite x Höhe	Format	DF*	RD*	Paletteninhalt	€/Stck.
801300	248 x 175 x 248 mm	6 DFL	12	1,4	48 Stck.	2,69
801321	248 x 240 x 248 mm	8 DFL	12	1,4	48 Stck.	© 2,99

POROTON



Hochlochziegel

Art. Nr.	Länge x Breite x Höhe	Format	DF*	RD*	Paletteninhalt	€/Stck.
831226	240 x 115 x 113 mm	2 DF	12	0,9	384 Stck.	0,91
831227	240 x 175 x 113 mm	3 DF	12	0,9	256 Stck.	1,34

Außerdem ständig am Lager:

Poroton U-Schalen und Ziegelflachstütze sowie Porenbeton-Stürze in handelsüblichen Abmessungen!



Porenbeton PPW 4 - Plansteine

Art. Nr.	Länge x Höhe x Wandstärke	Paletteninhalt	€/Stck.
800143	60,0 x 40 x 5,0 cm	104 Stck.	2,89
800156	60,0 x 40 x 7,5 cm	80 Stck.	4,35
800157	60,0 x 40 x 10,0 cm	60 Stck.	5,75
800137	62,5 x 25 x 11,5 cm	78 Stck.	3,65
800142	62,5 x 25 x 17,5 cm	48 Stck.	5,65
800682	62,5 x 25 x 24,0 cm	36 Stck.	7,85
801343	50,0 x 25 x 30,0 cm	30 Stck.	7,95
801363	50,0 x 25 x 36,5 cm	24 Stck.	9,35

*DF/RD: Angabe der Druckfestigkeit in N/mm², Rohdichte in kg/dm³


Aktuelle Preisinformationen erhalten Sie in unseren Märkten oder auf possling.de




Mauersteine

Ziegel-Wandsystem


Vormauerziegel und Klinker sind die schönste Art, die Fassade eines Gebäudes zu gestalten. Wie eine zweite Haut schützen sie das Haus vor Wind und Wetter. Hinzu kommen Solidität und Langlebigkeit, die ihresgleichen suchen und dem Eigentümer über Jahrzehnte jeden Instandhaltungsaufwand sparen.



Riemchen



Art. Nr.	Typ	Farbe	€/m ²	€/Stck.
831623	Klinkerriemchen	NF perla liso	69,00	1,44
831624	Winkelriemchen	NF perla liso		5,85
831625	Klinkerriemchen	NF perla senso	72,00	1,50
831629	Winkelriemchen	NF perla senso		6,20



Riemchen


Art. Nr.	Typ	Farbe	€/m ²	€/Pack.
830006	rustikal	NF Sandbeige	66,84	20,50
830007	rustikal	NF Orangebraun	70,10	21,50
830008	rustikal	NF Kieselgrau	86,40	26,50
830009	glatt	NF Bordeauxviolett	56,12	22,95

Vormauerziegel und Verblender



Cienna, Handform

Art. Nr.	Typ	DF* RD*	Paletteninhalt	€/Stck.
830779	Vollstein	8 1,8	Besatz 384 Stck.	1,79



Aurora, Handform

Art. Nr.	Typ	DF* RD*	Paletteninhalt	€/Stck.
830002	Vollstein	8 1,8	Besatz 384 Stck.	1,79



Jona, glatt

Art. Nr.	Typ	DF* RD*	Paletteninhalt	€/Stck.
832228	Vollstein	28 2,2	Besatz 250 Stck.	1,85
832208	7-Schlitz	28 2,0	Besatz 250 Stck.	1,25



Asuka, glatt

Art. Nr.	Typ	DF* RD*	Paletteninhalt	€/Stck.
832144	Vollstein	28 2,2	Besatz 250 Stck.	1,99
832124	7-Schlitz	28 2,0	Besatz 250 Stck.	1,39



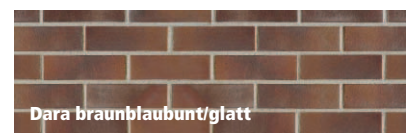
Hiwa, glatt

Art. Nr.	Typ	DF* RD*	Paletteninhalt	€/Stck.
832184	Vollstein	28 2,2	Besatz 250 Stck.	2,19
832164	7-Schlitz	28 2,0	Besatz 250 Stck.	1,52




Dara, glatt

Art. Nr.	Typ	DF* RD*	Paletteninhalt	€/Stck.
832003	Vollstein	28 2,2	Besatz 250 Stck.	2,19
832001	7-Schlitz	28 2,0	Besatz 250 Stck.	1,49



Malo, glatt

Art. Nr.	Typ	DF* RD*	Paletteninhalt	€/Stck.
832203	Vollstein	28 2,2	Besatz 250 Stck.	2,29
832201	7-Schlitz	28 2,0	Besatz 250 Stck.	1,49



Aktuelle Preisinformationen erhalten Sie in unseren Märkten oder auf possling.de



Armierung für Betonestrich

Betonrippenstahl BST 500 S

Länge 6000 mm

Art. Nr.	Ø	€/mtr.	€/Stck.
838028	8 mm	1,08	6,45
838033	10 mm	1,66	9,95
838048	12 mm	2,33	13,95


Baustahlmatte 500 M

Abmessung 600 x 230 cm

Art. Nr.	Bezeichnung	Ø längs/quer	€/m ²	€/Stck.
838007	Q188 A	6/6 mm	6,16	84,95

Baustahlmatte Kleinformat


Art. Nr.	Bezeichnung	Abmessung	€/m ²	€/Stck.
831500	Q188 A	230 x 100 cm	10,85	24,95



Armierungsgitter/Estrichmatte verzinkt

Abmessung 200 x 100 cm, Maschenweite 50 x 50 mm

Art. Nr.	Ø längs/quer	€/m ²	€/Stck.
189420	2/2	2,93	5,85



Noppenbahn

Grundmauerschutz, Sauberkeitsschicht

Art. Nr.	Rollenmaß	€/m ²	€/Rolle
834801	2 x 20 m	1,57	62,95



Gemeinsam Werte schaffen.



Perimeter-Dämmplatten

aus Extruder-Hartschaum, Wärmeleitfähigkeitsgruppe 035, FCKW und HFCKW frei, Abmessung 125 x 60 cm

Art. Nr.	Stärke	Paketinhalt	€/m ²	€/Pack.
880398	30 mm	10,50 m ² ⊗ 5,20 ⊗	54,60	
881710	40 mm	7,50 m ² ⊗ 6,95 ⊗	52,13	
881765	50 mm	6,00 m ² ⊗ 8,65 ⊗	51,90	
881814	60 mm	5,25 m ² ⊗ 10,30 ⊗	54,08	

Abstandleiste mit Aussparungen

Kunststoff, Länge 200 cm

Art. Nr.	Typ	Betondeckung	€/mtr.	€/Stck.
839300	AL30/2	30 mm	0,90	1,79
830068	AL40/2	40 mm	1,73	3,45



Folien

Baufolie transluzent

Materialstärke 0,08 mm

Art. Nr.	Rollenmaß	€/m ²	€/Rolle
895056	2,00 x 50 m (100 m ²)	0,22	21,95

Baufolie Typ 200

Materialstärke 0,20 mm

Art. Nr.	Rollenmaß	€/m ²	€/Rolle
895000	4,00 x 20 m (100 m ²)	0,27	26,50

Abschnitt in Rollenbreite

Art. Nr.	€/m ²	
895001	Breite: 4,0 m	0,89

Aktuelle Preisinformationen erhalten Sie in unseren Märkten oder auf possling.de



Grundmauerschutz Bauzubehör



Possling FB
Feinbeton für Beton
und Estricharbeiten,
Festigkeitsklasse C25/30,
Kornstärke max. 8 mm



Art. Nr.	Gebinde	Paletteninhalt	€/kg	€/Geb.
810010	30 kg	42 Stck.	⊙ 0,17	⊙ 5,20

Beton-Estrich
C25/30 weiß,
Körnung 0 – 5 mm



Art. Nr.	Gebinde	Paletteninhalt	€/kg	€/Geb.
810107	25 kg	48 Stck.	0,20	4,95



Betonmischer
165 ltr., Atika-Dynamic 165, Handrad, Brems-
scheibe, Vollgummiräder

Art. Nr.	€/Stck
259805	999,00

Possling KZM
Kalk-Zement-Trocken-
mörtel, Mörtelgruppe
M5 nach EN 998-2



Art. Nr.	Gebinde	Paletteninhalt	€/kg	€/Geb.
810007	30 kg	42 Stck.	0,17	5,20

**Portland-
Kompositzement**
CEM II B-M (S-VV-LL) 42,5 N



Art. Nr.	Gebinde	Paletteninhalt	€/kg	€/Geb.
810108	25 kg	56 Stck.	⊙ 0,23	⊙ 5,75



Bauzubehör/Gewebeplane
mit verstärktem, eingeschlagenem Rand und
Ösen, Nutzmaß in Länge und Breite, abzüglich
ca. 25 cm, Farbe olivgrün

Art. Nr.	Abmessung	€/m ²	€/Stck.
890034	200 x 300 cm	1,11	6,65
890037	300 x 400 cm	1,08	12,95
890058	400 x 600 cm	1,03	24,80
890060	600 x 800 cm	1,10	52,95
890062	800 x 1000 cm	1,09	87,00
890064	1000 x 1200 cm	0,83	99,95

**Aktuelle Preisinformationen erhalten Sie in
unseren Märkten oder auf possling.de**

Bau- und Mörtelgefäße



Eimer

Art. Nr.	Füllmenge	Ausführung	€/Stck.
220014	12 ltr.	Kunststoff, schw.	⊙ 1,55
220015	20 ltr.	Kunststoff, schwarz	3,65

Mörtelkübel rund

Art. Nr.	Füllmenge	Ausführung	€/Stck.
220016	65 ltr.	Kunststoff, schwarz	7,95
220017	90 ltr.	Kunststoff, schwarz	9,85

Mörtelkästen eckig

Art. Nr.	Füllmenge	Ausführung	€/Stck.
220018	65 ltr.	Kunststoff, schwarz	8,85
220019	90 ltr.	Kunststoff, schwarz	11,80

Eimer, kranbar

Art. Nr.	Füllmenge	Ausführung	€/Stck.
220020	20 ltr.	Kunststoff, gelb	11,50
220021	40 ltr.	Kunststoff, gelb	20,95



Siebkies

Körnung 0 – 4 mm, in Einweg BigBag, gesiebt

Art. Nr.	Gebinde	€/Geb.
831728	1 to.	114,00



Unterputz

Wird auf Mauerwerk nicht der passende Unterputz aufgebracht, können Risse und auch andere Schäden entstehen.

Für die Auswahl eines geeigneten Putzsystems müssen verschiedene Parameter beachtet werden wie Art und Qualität des Mauerwerks.

Abweichungen vom Sollzustand des Mauerwerks wie Inhomogenität, Baufeuchte, Ausblühungen, offene Stoßfugen, Mörteltaschen, Überbindemaß und Steinrisse beeinflussen die Auswahl des richtigen Putzsystems und erfordern zusätzliche Maßnahmen beim Verputzen.

Mit der Reduzierung der Wärmeleitfähigkeit des Mauerwerks auf Werte bis zu 0,07 W/mK sank gleichzeitig die Festigkeit der Steine. Auf der anderen Seite stieg die Verformungsfähigkeit (geringer E-Modul) an. Herkömmliche Putze sind für diese Untergründe oft nicht mehr geeignet, da sie zu starr und zu fest sind.

Feinkörnige oder gar gefilzte Putzoberflächen erfordern einen sicheren Unterbau. Ein hochwertiges Unterputzsystem ist zwingend dafür erforderlich. Bei uns erhalten Sie immer den richtigen Unterputz. Lassen Sie sich beraten.



Zement-Spritzbewurf weber.dur 100

mineralischer Trockenmörtel für innen und außen zur Putzgrundvorbehandlung von Mauerwerk, nach DIN EN 998-1



Art. Nr.	Gebinde	Paletteninhalt	€/kg	€/Geb.
810477	30 kg	42 Stck.	0,36	10,80

Zementputz weber.dur 120

Weber.dur 120 wird innen und außen, auf Mauerwerk (nach DIN 1053) angewendet, eignet sich besonders für den Dauernassbereich



Art. Nr.	Gebinde	Paletteninhalt	€/kg	€/Geb.
810266	30 kg	42 Stck.	0,36	10,80

KZM-putz weber.dur 110

wird innen und außen auf Mauerwerk nach DIN 1053 angewendet, als mineralischer Unterputz für alle mineralischen und organischen Oberputze



Art. Nr.	Gebinde	Paletteninhalt	€/kg	€/Geb.
816009	30 kg	42 Stck.	0,25	7,45

KZM-Faserleichtputz weber.dur 137

mineralischer Faserleichtputz für innen und außen, besonders geeignet für hochwärmedämmendes Mauerwerk



Art. Nr.	Gebinde	Paletteninhalt	€/kg	€/Geb.
810061	30 kg	42 Stck.	0,46	13,80

KZM-Leichtputz weber.dur 132

Für innen und außen, auf Mauerwerk (nach DIN 1053) und Anwendung auf hochwärmedämmendem Mauerwerk



Art. Nr.	Gebinde	Paletteninhalt	€/kg	€/Geb.
816004	30 kg	42 Stck.	0,35	10,50

Tiefgrund weber.prim 400

Eignet sich zur Verfestigung von ausgewitterten, kreidenden und sandenden Untergründen sowie Putzen und Farbanstrichen im Innen- und Außenbereich



Art. Nr.	Gebinde	€/ltr.	€/Geb.
816023	10 ltr. Kanister	5,30	52,95





Putz und Fassade

Wärmeverbundsysteme

Wärmedämm-Verbundsysteme haben in einer modernen Bauweise ihren festen Platz. Niemand wäre heute noch mit den engen, kühlen und zugigen Wohnungen zufrieden, die in den 50er- und 60er-Jahren den damals zeitgemäßen Wohnstandard markierten.

Die Ansprüche an Raumbedarf stiegen ebenso an wie die Anforderungen an den Komfort: Heutzutage erwarten Bewohner warme, behagliche und schallreduzierte Gebäude mit angenehmem Raumklima. Zusätzlich legen sie Wert auf eine hohe Umweltverträglichkeit, moderate Heizkosten sowie die Wertstabilität Ihrer Immobilie.

Zu den unterschiedlichen Systemen und deren Verwendung beraten wir Sie gerne.



weber.therm B 100 WDVS

Solide, dickschichtige Putzsysteme auf Polystyrol-Dämmplatte

Sockelprofil


Aluminium (Nr. 9148)
mit Aufkantung und Tropfkante



Art. Nr.	f. Dämmstoffdicke	Länge	€/mtr.	€/Stck.
880128	80 mm	2,50 m	8,78	21,95
880047	100 mm	2,50 m	10,38	25,95
880100	120 mm	2,50 m	13,40	33,50

Abschlussprofil

mit Tropfkante, 4 x 4 mm, Glasgitter



Art. Nr.	Abmessung	€/lfm.	€/Rolle
811094	10 x 10 x 250 cm	7,58	18,95

Klebe- und Armierungsmörtel

weber.therm 301 grau
Verbrauch kleben 4 – 6 kg/m²
armieren 7 – 9 kg/m²
Mörtelgruppe CS III nach
EN 998-1, Baustoffklasse A




Art. Nr.	Gebinde	€/kg	€/Geb.
810600	30 kg	0,72	21,50

Gewebeeckwinkel

Kunststoff-Eckprofil auf
kasch. Armierungsgewebe
2,50 mtr. grob



Art. Nr.	Abmessung	€/lfm.	€/Rolle
811123	10 x 15 cm	1,46	3,65




weber.therm B 100

- Schwer entflammbar
- Größtmögliche Auswahl hochwertiger Edelputze
- Mit AquaBalance Technologie: Besonders widerstandsfähig gegen Algen- und Pilzbewuchs

Armierungsgewebe

weber.therm 311

4 x 4 mm/110 cm grob, Rolle 55 m²



Art. Nr.	Abmessung	€/m ²	€/Rolle
811062	50 x 1,10 m	1,54	84,95



Dämmstoffdübel-Systemdübel

N8 Kunststoffdübel & Glasfaser-Schlagstift Ø =
Scheibe 60 mm, mit bauaufsichtlicher Zulassung

Art. Nr.	Dübellänge	€/Stck.
191029	135 mm	0,99
191030	155 mm	1,15
191031	175 mm	1,45
191220	195 mm	1,69
191233	215 mm	1,79
191006	235 mm	1,99

Dämmplatte

weber.therm EPS 034

abgelagert, Baustoffklasse B1
elastifiziert grau, Abmessung 100 x 50 cm



Art. Nr.	Stärke	Pack. Inhalt	€/m ²	€/Pak.
880623	80 mm	3,0 m ²	9,45	28,35
880625	100 mm	2,0 m ²	16,80	33,60
880627	120 mm	2,0 m ²	13,95	27,90

Edelputz- Aufbrennsperre

weber.prim 405

weißpigmentierte,
lösemittelfreie Streichgrundierung, Vorstrich
für mineralische Edelputze auf Unterputzen
und vor dem Farbauftrag, ist dampfdurchlässig,
alkalibeständige Farbpigmente, Verbrauch
ca. 0,15 – 0,25 ltr./m² (untergrundabhängig)



Art. Nr.	Gebinde	€/ltr.	€/Geb.
813356	15 ltr.	4,80	72,00

Silikatputz

weber.pas 461 top

weiß, Kratzputz, hydrophile Oberfläche bietet
einen sehr hohen Schutz gegen Algen- und
Pilzbefall, gesundes Wohnklima durch optimale
Wasserdampfdurchlässigkeit



Art. Nr.	Gebinde	Korn	€/kg	€/Geb.
810076	25 kg	2 mm	3,00	74,95
810133	25 kg	3 mm	2,88	72,00



STEICO universal

Unterdeck- und Wandbauplatten

Diffusionsoffen, 3-fach Funktion: Winddichtheit, Witterungsschutz, Dämmung



STEICO universal

4 stg. Nut & Feder, Kl.E n. DIN EN-13501-1
223 x 60 cm Deckmaß 221 x 58,5 cm
Art. Nr. Stärke €/m² €/Stck.
410006 22 mm 10,50 14,05



STEICO universal dry

4 stg. Nut & Feder, Kl.E n. DIN EN-13501-1
223 x 60 cm Deckmaß 220,7 x 57,7 cm
Art. Nr. Stärke €/m² €/Stck.
410022 35 mm 14,10 18,87



STEICO special dry

4 stg. Nut & Feder, Kl.E n. DIN EN-13501-1
223 x 60 cm Deckmaß 220,5 x 57,7 cm
Art. Nr. Stärke €/m² €/Stck.
410024 60 mm 20,50 27,43



STEICO flex

Flexible Wärmedämmung aus Holzfaser

Flexible Holzfaser-Dämmmatte
Bauaufsichtlich zugelassene Gefachdämmung

Gefachdämmung

STEICO flex 036
Format: 122 x 57,5 cm
Nennwert Wärmeleitfähigkeit λ_D 0,036



Art. Nr.	Stärke	€/m ²	€/Pack.
880739	80 mm	10,95	46,09
Pack 6 Stk. = ~4,209 m ²			

Art. Nr.	Stärke	€/m ²	€/Pack.
880379	100 mm	13,80	38,72
Pack 4 Stk = ~2,806 m ²			

Art. Nr.	Stärke	€/m ²	€/Pack.
880381	120 mm	16,50	46,30
Pack 4 Stk = ~2,806 m ²			

Art. Nr.	Stärke	€/m ²	€/Pack.
880740	140 mm	19,30	54,16
Pack 4 Stk = ~2,806 m ²			

Art. Nr.	Stärke	€/m ²	€/Pack.
880258	160 mm	21,95	46,19
Pack 3 Stk. = ~2,104 m ²			

Art. Nr.	Stärke	€/m ²	€/Pack.
880741	180 mm	24,70	51,98
Pack 3 Stk = ~2,104 m ²			

Art. Nr.	Stärke	€/m ²	€/Pack.
880640	200 mm	27,50	38,58
Pack 2 Stk. = ~1,403 m ²			

Art. Nr.	Stärke	€/m ²	€/Pack.
880744	240 mm	32,95	46,23
Pack 2 Stk. = ~1,403 m ²			

STEICO flex 038

Format: 120 x 62,5 cm
Nennwert Wärmeleitfähigkeit λ_D 0,038

Art. Nr.	Stärke	€/m ²	€/Pack.
880588	40 mm	5,20	39,00
Pack 10 Stk. = ~7,50 m ²			

Art. Nr.	Stärke	€/m ²	€/Pack.
880590	60 mm	7,80	46,80
Pack 8 Stk. = ~6,00 m ²			

Aktuelle Preisinformationen erhalten Sie in unseren Märkten oder auf possling.de

STEICO Einblasdämmung

Fugenfreies, vollständiges Dämmen von Hohlräumen in Dach, Decke oder Wand, kein Verschnitt, nur ein Produkt für alle Dicken und Formen, saubere Kehrreste können wiederverwendet werden. Ökologie und Klimaschutz Für STEICOzell wird ausschließlich frisches Nadelholz verwendet, das nach den strengen Regeln des FSC® (Forest Stewardship Council®) zertifiziert ist. Das Label „FSC recycled“ kennzeichnet den nachhaltigen Rohstoff.



STEICOzell

Holzfaser-Einblasdämmung
Als Wärmedämmstoff bauaufsichtlich zugelassen Z-23.11-1120, ETA-12/0011, schwer entflammbar, Euroklasse B-s2, d0, Nennwert Wärmeleitfähigkeit λ_D 0,040

Art. Nr.	Inhalt	€/kg	€/Sack
880578	15 kg	1,18	17,75



STEICOfloc

Zellulose-Einblasdämmung
Als Wärmedämmstoff bauaufsichtlich zugelassen Z-23.11-2070, schwer entflammbar, Euroklasse B-s2, d0, Wärmeleitfähigkeit λ_D 0,039

Art. Nr.	Inhalt	€/kg	€/Sack
880188	15 kg	€ 1,26	€ 18,95



Possling Holzfaserset Zellofant

Einblasdämmstoffe werden ausschließlich von geschulten Partnern und Lizenzbetrieben eingebracht. Als Fachhandelspartner von STEICO bieten wir gegen Pauschalpreis eine objektbezogene Baustellenbetreuung für zertifizierte Fachbetriebe an und zur Vermietung das Holzfaserset Zellofant inklusive allem Zubehör zur fachgerechten Einbringung der Einblasdämmung.



Umweltfreundliche Dämmsysteme aus natürlicher Holzfaser

STEICO
Das Naturbausystem

Außen System-Abdichtungsset

STEICO multi Starterpaket
2 Rollen multi tape F, 100 mm x 25 m
1 Flasche multi primer 1000 ml

Art. Nr. € / Set
418101 € 110,00



Innen System-Abdichtungsset

STEICO multi Starterpaket
3 Rollen multi tape P, 1 Rolle multi tape F,
3 Kartuschen multi connect

Art. Nr. € / Set
410019 € 110,00



Luftdichtungs- und Unterdeckbahn

STEICO multi UDB
Sd-Wert ca. 0,02 m, Rollengröße: 75 m²

Art. Nr.	Abmessung	€/m ²	€/Roll.
410018	1,5 x 50 m	2,79	209,00



Dampfbremssfolie

STEICO multi membra 5
Sd-Wert ca. 5 m, Rollengröße: 75 m²

Art. Nr.	Abmessung	€/m ²	€/Roll.
410037	1,5 x 50 m	2,25	169,00



STEICO multi cover 5

fester Sd-Wert ca. 5 m, Rollengröße: 75 m²

Art. Nr.	Abmessung	€/m ²	€/Roll.
410036	1,5 x 50 m	2,72	204,00



STEICO multi renova

Dampfbremsbahn, Feuchtevariierend, Sd-Wert ca. 0,25 – 25 m, Rollengröße: 75 m²

Art. Nr.	Abmessung	€/m ²	€/Roll.
410038	1,5 x 50 m	2,85	214,00



Holzfaser

Fassadendämmung im WDVS

STEICO universal dry
Kombinierte Unterdeck- und Putzträgerplatte, diffusionsoffen, putzfähig für äußeres WDVS, Wärmeleitfähigkeit λD 0,043 W/mK, 4-seitig Nut und Feder, Abmessung 188 x 60 cm

Art. Nr.	Stärke	€/m ²	€/Stck.
410033	40 mm	15,30	17,26
410044	60 mm	22,95	25,89

Klebebänder, Dichtbänder

STEICO multi tape Pflaster
Rolle mit 222 Pflastern, 180 x 180 mm

Art. Nr.	€/Roll.
418100	€ 134,00

STEICO multi tape F 60

Mit Spezialfolie, Rollenformat: 60 mm x 25 mtr., geschlitzt 20/40

Art. Nr.	€/lfm	€/Roll.
410039	0,95	23,80



STEICO multi tape F 150

Mit Spezialfolie, Rollenformat: 150 mm x 25 mtr., geschlitzt 75/75

Art. Nr.	€/lfm	€/Roll.
410040	2,52	62,95



STEICO multi tape F 100

Mit Spezialfolie, Rollenformat: 100 mm x 25 mtr., geschlitzt 50/50

Art. Nr.	€/lfm	€/Roll.
410041	1,46	36,50



STEICO multi nail

Rollenformat: 50 mm x 30 mtr.

Art. Nr.	€/lfm	€/Roll.
410145	0,59	17,80



Primer

STEICO multi primer
PE-Flasche mit Dispenser,
1 kg Haftgrundvermittler

Art. Nr.	€/Geb.
410069	23,50



STEICO floor Fußboden-Dämmsystem

Zur trittschallbrückenfreie Verlegung von Dielen und Lagerhölzern, Holzfaserdämmplatte nach DIN EN-13171, Nut und Feder im handlichen Format 120 x 38 cm Deckmaß 118,6 x 36,6 cm

Art. Nr.	Stärke	€/m ²	€/Stck.
410091	40 mm	14,80	6,75
410093	60 mm	22,30	10,17

Verlegeleiste

Länge 200 cm

Art. Nr.	Stärke	€/lfm	€/Stck.
410015	35 mm	3,68	7,35
410017	55 mm	4,93	9,85



Klebe-Dichtmasse

STEICO multi connect
Kartusche, Klebe- und Dichtmasse

Art. Nr.	Füllmenge	€/litr.	€/Krt.
410073	310 ml	26,45	8,20

STEICO multi fill

Kartusche, Fugendichtstoff

Art. Nr.	Füllmenge	€/litr.	€/Krt.
410075	310 ml	46,13	14,30



Isover Luftdichtheits- und Feuchteschutzsystem ISOVER

Dampfbremssfolie

Vario KM Duplex UV

Rollengröße: 60 m², variabler SD-Wert 0,3 bis 5 m, hochreißfest dank Vlieskaschierung

Art. Nr.	€/m ²	€/Roll.
890084	⊗ 3,45	⊗ 207,00



Klebeband

Vario MultiTape

Einseitiges, hochflexibles und spurhaltiges Klebeband, 60 mm breit, Rollengröße: 25 m

Art. Nr.	€/lfm	€/Roll.
890009	⊗ 1,30	⊗ 32,50



Dichtband

VARIO MultiTape SL

Für innen und außen, Durchdringungen und Überlappungen, Klebe- und Abdichttechnik, 60 mm breit, Rollengröße: 25 m

Art. Nr.	€/lfm	€/Roll.
890199	⊗ 1,16	⊗ 28,95



Klebeband

Vario ProTape Plus

Klebe- und Abdichttechnik, 24 mm breit, Rollengröße: 12,5 m

Art. Nr.	€/lfm	€/Roll.
890017	⊗ 2,88	⊗ 35,95



Dichtstoff

Vario Doublefit +

Mehrkomponenten-Dichtmasse, Anschlüsse luftdichte Ebene

Art. Nr.	Füllmenge	€/ltr.	€/Krt.
890011	310 ml	43,55	13,50




Dampfbremssfolie

VARIO XtraSafe UV

Rollengröße: 60 m²
1,5 x 40 mtr., variabler SD-Wert 0,3 bis 5 m hochreißfest dank Vlieskaschierung

Art. Nr.	€/m ²	€/Roll.
890291	3,75	225,00



Klebeband

Vario KB 1

Für innen, für Überlappungen, Klebe- und Abdichttechnik, 60 mm breit, Rollengröße: 40 m

Art. Nr.	€/lfm	€/Roll.
890119	⊗ 47,74	⊗ 37,50



Dichtband

VARIO VARIO XtraTape

Klebe- und Abdichttechnik, UV, hochwertiges Trägermaterial, 60 mm breit, Rollengröße: 20 m

Art. Nr.	€/lfm	€/Roll.
890294	16,50	46,30



Dämmung



Klemmfilz 032

Isover WLK 032, für die energetische Sanierung, Rollenbreite: 125 cm

Art. Nr.	Stärke	Länge	€/m ²	€/Roll.
880573	120 mm	390 cm	⊗ 14,39	⊗ 70,15
880550	160 mm	300 cm	⊗ 19,16	⊗ 71,85
880712	180 mm	270 cm	⊗ 21,62	⊗ 72,97
880713	200 mm	250 cm	⊗ 23,60	⊗ 73,75



Klemmfilz 034

Isover Integra ZKF-1-035 WLK 035, für die energetische Sanierung, Rollenbreite: 120 cm

Art. Nr.	Stärke	Länge	€/m ²	€/Roll.
885302	100 mm	560 cm	⊗ 8,18	⊗ 54,97
885303	120 mm	480 cm	⊗ 9,64	⊗ 55,53
885304	140 mm	440 cm	⊗ 11,43	⊗ 60,35
885305	160 mm	390 cm	⊗ 13,05	⊗ 61,07
885306	180 mm	350 cm	⊗ 14,32	⊗ 60,14
885307	200 mm	310 cm	⊗ 16,77	⊗ 62,38
885308	220 mm	280 cm	⊗ 18,46	⊗ 62,03
885309	240 mm	260 cm	⊗ 19,76	⊗ 61,65



Steinwolle Klemmfilz 035

Isover Ultimate, mit Glasvlies, nichtbrennbar A1 Schmelzpunkt > 1.000 °C, Stärke 140 mm

Art. Nr.	Abmessung	€/m ²	€/Roll.
880669	4.000 x 1.200 mm	⊗ 14,20	⊗ 68,16
880671	3.500 x 1.200 mm	⊗ 16,15	⊗ 67,83
880673	3.100 x 1.200 mm	⊗ 18,60	⊗ 69,19
880675	2.800 x 1.200 mm	⊗ 20,25	⊗ 68,04



Schimmelpilz-Sanierung



Clima Redboard®

Clima Redboard® ist ein System aus individuell aufeinander abgestimmten Komponenten für die Innendämmung und die Sanierung von Schimmelpilzschäden.

Innendämm-, Sanierungsplatte

Clima Redboard® besteht aus leichtem Kalziumsilikat zur Verbesserung der Wärmedämmwerte durch Innendämmung und zur Regulierung der Innencondensation und des Raumklimas, Beseitigung von Feuchteschäden und Verhinderung von Schimmelneubildung, nicht brennbar, DIN 4102-A1, 100 x 62,5 cm

Art. Nr.	Stärke	Palettenbes.	€/m ²	€/Stck.
850354	25 mm	160	61,60	38,50
850352	30 mm	136	77,60	48,50
850350	50 mm	80	119,92	74,95



Systemkleber

Kleber für die Montage der redstone® Sanierungsplatten, gebrauchsfertiger, kunststoffvergüteter Trockenmörtel, Verbrauch ca. 4 – 5 kg/m²

Art. Nr.	Gebindegröße	€/kg	€/Geb.
850359	25 kg Sack	3,00	74,95

Spachtelmasse

spezieller, gipsfreier Trockenputz zum Egalisieren der Plattenstöße und zum vollflächigen Spachteln für eine streiflichtfreie Oberfläche, Verbrauch ca. 1,5 kg mm/m² (Vollfläche)

Art. Nr.	Gebindegröße	€/kg	€/Geb.
850345	20 kg Sack	2,80	56,00



redstone

Leibung

Leibung aus Kalziumsilikat zur Kompensation von Wärmebrückeneffekten im Decken- und Wandanschlussbereich und dem optischen Angleichen von Stößen, speziell für Fensterleibungen, Größe 25 x 50 cm

Art. Nr.	Gebindegröße	€/Geb.
850358	15 mm	11,80



Beschichtung

Feuchteregulierende, dauerhafte Schutzbeschichtung mit Mikroporenstruktur als Kondensationspuffer, aktiver Schutz vor Bildung neuer Schimmelpilzkulturen Verbrauch ca. 0,6 – 0,8 kg/m²

Art. Nr.	Gebindegröße	€/kg	€/Geb.
850375	5 kg	31,80	159,00



Anschlusskeile

Keile aus Kalziumsilikat zur Kompensation von Wärmebrückeneffekten im Decken- und Wandanschlussbereich und dem optischen Angleichen von Stößen, Größe 62,5 x 25 cm

Art. Nr.	Stärke	€/Stck.
850357	25 – 3 mm	20,80



Grundierung

Diffusionsoffene Silikatdispersionsgrundierung für Clima Redboard®, Innendämm-Sanierungsplatte, Verbrauch 200 – 400 ml/m²

Art. Nr.	Gebindegröße	€/ltr.	€/Geb.
850348	10 ltr.	8,50	84,95

SuS Schimmelpilz- und Sporenvernichter

hochwirksames Mittel gegen Schimmelpilz und Sporen, ungiftig, chlorfrei, einfache Handhabung, Verbrauch ca. 100 – 150 ml/m²

Art. Nr.	Sprühflasche	€/ltr.	€/Geb.
850057	500 ml	59,00	29,50

Aktuelle Preisinformationen erhalten Sie in unseren Märkten oder auf possling.de



C-Ständerwerkprofil

Abmessung 0,6 x 50 mm

Art. Nr.	Länge	€/lfm.	€/Stck.
871085	2,60 m	2,10	5,46
871090	3,00 m	2,10	6,30
871109	3,50 m	2,10	7,35
871400	4,00 m	2,10	8,40



**Deckenprofil
CD 27/60 (GK-1)**

Abmessung 27 x 60 mm


Art. Nr.	Länge	€/lfm.	€/Stck.
871300	2,60 m	1,79	4,65
871001	3,00 m	1,79	5,37
871298	4,00 m	1,79	7,16



**U-Boden/
Deckenanschlußprofil**

Abmessung 0,6 x 50 mm

Art. Nr.	Länge	€/lfm.	€/Stck.
871030	3,00 m	1,79	5,37
871025	4,00 m	1,79	7,16



Randprofil

wandseitige Aufnahme
GK-1 Profil verzinkt
Abmessung 28 mm

Art. Nr.	Länge	€/lfm.	€/Stck.
871314	3,00 m	1,29	3,87



U-Aussteifungsprofil

Abmessung 2 x 50 mm

Art. Nr.	Länge	€/lfm.	€/Stck.
871200	2,75 m	5,95	16,36
871218	3,50 m	5,95	20,83
870057	4,00 m	5,95	23,80



einfach, clever, dämmen.



Trennwandplatte

TW1 Climowool

Abmessung 125 x 62,5 cm
WLГ 040 Packinh. ~15,63 m² = 20 Stück

Art. Nr.	Stärke	€/m ²	€/Pack.
880350	40 mm	3,95	61,72

WLГ 040 Packinh. ~12,5 m² = 16 Stück

Art. Nr.	Stärke	€/m ²	€/Pack.
880775	50 mm	a. Anfrage	

WLГ 040 Packinh. ~9,38 m² = 12 Stück

Art. Nr.	Stärke	€/m ²	€/Pack.
880708	60 mm	6,20	58,13

Bewehrungsstreifen

Glafa

Bewehrungsband für GK-Plattenstöße

Art. Nr.	Rolle	€/mtr.	€/Rolle
860099	25 mtr.	0,06	1,49



Fugenfüller

Rigips Super

Gipsspachtelmasse zum flächenbündigen Ausfüllen von GK-Plattenstößen (mit Bewehrungsband)

Art. Nr.	Gebinde	€/kg	€/Geb.
860003	5 kg	1,64	8,20
860127	25 kg	1,32	32,95



Fugenspachtel

Rigips Vario

faserarmierte Qualität zur Verarbeitung ohne Bewehrungsband

Art. Nr.	Gebinde	€/kg	€/Geb.
860139	5 kg	2,19	10,95
860140	25 kg	1,74	43,50



Gipskarton-Bauplatte A (GKB)

nach DIN EN-520, Breite 60 cm

Art. Nr.	Stärke	Länge	€/m ²	€/Stck.
850053	9,5 mm	200 cm	5,65	14,13
850102	12,5 mm	200 cm	⊙ 4,25 ⊙ 10,63	
850117	12,5 mm	250 cm	⊙ 4,25 ⊙ 13,28	



Gipskarton-Einmannplatte A (GKB)

nach DIN EN-520, Breite 60 cm

Art. Nr.	Stärke	Länge	€/m ²	€/Stck.
850110	12,5 mm	120 cm	13,82	9,95
850419	9,5 mm	260 cm	5,54	8,65
850459	12,5 mm	200 cm	5,54	6,65
850464	12,5 mm	260 cm	5,54	8,65

Gipsplattenschrauben für GK-Plattenmontage

schwarz phosph. Feingewinde für normales Ständerwerk, Grobgewinde für Holzkonstruktionen, Schraube Teks mit Selbstbohrspitze für 2 mm starkes Aussteifungsprofil, Packungsgröße 1.000 Stück



Art. Nr.	Typ	€/Pack.
100468	Fein 3,9 x 25 mm	16,80
100601	Fein 3,9 x 35 mm	17,30
100599	Grob 3,9 x 25 mm	16,80
100592	Grob 3,9 x 30 mm	19,95
100605	Grob 3,9 x 35 mm	21,95

Packungsgröße 250 Stück

Art. Nr.	Typ	€/Pack.
100618	Teks 3,5 x 25 mm	7,20
100619	Teks 3,5 x 35 mm	8,65



Innenausbau Trockenbau



Gipskarton-Einmannpl H-2 (GKBi)

Feuchtraumplatten imprägniert grün
nach DIN EN-520, Breite 60 cm

Art. Nr.	Stärke	Länge	€/m ²	€/Stck.
850479	12,5 mm	120 cm	8,04	9,65
850395	12,5 mm	260 cm	7,88	12,30



Gipskartonplatte H-2 (GKi)

Feuchtraumplatte imprägniert nach
DIN EN-520, Breite 125 cm

Art. Nr.	Stärke	Länge	€/m ²	€/Stck.
850355	12,5 mm	200 cm	7,35	18,38
850360	12,5 mm	250 cm	7,35	22,97

Fermacell-Platten

bestehen aus einem Gemisch aus Gips und Zellulosefasern, die nicht brennbar nach Baustoffklasse A2 sind, ideal für den Innenausbau vom Keller bis zum Dach, auch für Bad und Küche geeignet, Verarbeitung ohne Binden, 2 x spachteln – fertig.



Einmannplatte

Breite 100 cm

Art. Nr.	Stärke	Länge	€/m ²	€/Stck.
851001	10 mm	150 cm	Ⓢ 9,45	Ⓢ 14,18
851005	12,5 mm	150 cm	Ⓢ 12,50	Ⓢ 18,75

Kantenschutz

Rigips AquaBead Leiste, papierummantelter Kunststoffkern, selbstklebend durch Einwirkung von Wasser

Art. Nr.	Länge	€/Stck.
810069	2.500 mm	10,80
810070	3.000 mm	11,50



Rigips AquaBead Flex PRO
selbstklebend, mit Wasser zu aktivieren

Art. Nr.	Länge	lfm.	€/Stck.
810079	25 m	4,56	114,00
810534	3 m		10,30

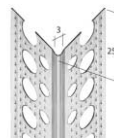
Putzprofile für Gipskarton

Eckschutzschiene

Aluminium

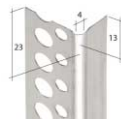
blank

Abmessung 25 x 25 mm



Art. Nr.	Typ	Länge	€/mtr.	€/Stck.
860068	5000	250 cm	0,96	2,39
860081	5000	300 cm	0,96	2,89

„Göppinger Profil“ für
einseitige Abspachtelung
Abmessung 13 x 23 mm



Art. Nr.	Typ	Länge	€/mtr.	€/Stck.
860079	5001	250 cm	1,58	3,95

Fertigspachtel

Rigips

ProMix Plus für Fuge und Finish



Art. Nr.	Gebinde	€/kg	€/Geb.
860030	18 kg	1,97	35,40
810067	5 kg	1,99	9,95

Aktuelle Preisinformationen erhalten Sie in
unseren Märkten oder auf possling.de



Vorwand- element

GROHE RapidSL-Set
für Wand-WC, Bauhöhe
113 cm, B 50 x T 13 cm
inkl Wandwinkel inkl. Abdeckung

Art. Nr.	€/Stck.
753022	Ⓢ 154,00



Revisionstür

SOFTLINE weiß
RAL 9016 mit Vierkantverschluss

Art. Nr.	Abmessung	€/Stck.
740282	300 x 300 mm	23,80
740285	400 x 400 mm	36,95



Revisionsklappe

GKBI 12,5 mm,
Eco Plus PRIMA, feuchtraumgeeignet

Art. Nr.	Abmessung	€/Stck.
740041	300 x 300 mm	39,50



Schalterdose


für Hohlwandmontage, Ø 68 mm

Art. Nr.	Dosentiefe	€/Stck.
372776	47 mm	1,05
372810	61 mm	1,45



Kalkputze

Vielfältig einsetzbar, da besonders strapazierfähig. Kalkputze entziehen, wie der weber.cal 174, der Raumluft überschüssige Feuchtigkeit und geben diese später wieder ab. Das sorgt für ein angenehmes, gesundes Raumklima und steigert das Wohlbefinden.



weber.cal 174
Kalk-Innenputz,
Mörtelgruppe CS 1
nach EN 998-1

Art. Nr.	Gebinde	Paletteninhalt	€/kg	€/Geb.
810475	30 kg	42 Stck.	0,33	9,85



weber.pluscalc
Innenputz zum
Glätten und Filzen

Art. Nr.	Gebinde	Paletteninhalt	€/kg	€/Geb.
810535	30 kg	42 Stck.	Ⓢ 0,33	Ⓢ 9,85

Spachtel & Glätten

Zur Herstellung streich- und tapezierfähiger Oberflächen im Innenbereich.



Malerspachtel

extra fein „to go“,
Q1 bis Q4 im Innenbereich,
Spachteln, Füllen und Glätten

Art. Nr.	Gebinde	€/kg	€/Geb.
811292	15 kg	1,10	16,50

Kalkzementputze

Für den Innen- und Außenbereich, Feuchträume und Flächen mit erhöhter mechanischer Beanspruchung.



Possling KZM
Kalk-Zement-Trockenmörtel,
Mörtelgruppe M5 nach EN 998-2

Art. Nr.	Gebinde	Paletteninhalt	€/kg	€/Geb.
810007	30 kg	42 Stck.	0,17	5,20

Haftputz Hagalith HAG-F

Einlagiger Kalk-Zement-Haftputz für Fassaden und Feuchträume, zum Filzen, für außen und innen



Art. Nr.	Gebinde	Paletteninhalt	€/kg	€/Geb.
840422	40 kg	30 Stck.	0,49	19,50

Gipsputze

Robuste Oberflächen: Sie sind hoch widerstandsfähig gegen Kratzer und Stöße. So bleiben die Wände auch in Fluren und Kinderzimmern länger schön



Knauf Rotband
Fertigputz für Wand und Decke, sehr fein, Mörtelgruppe P IV b nach DIN 18550

Art. Nr.	Gebinde	Paletteninhalt	€/kg	€/Geb.
849929	30 kg	40 Stck.	Ⓢ 0,39	Ⓢ 11,80



Gips-Maschinenputz MP 75 L

Gipsputz-Trockenmörtel zum Beschichten mit Farbe, Tapete usw.

Art. Nr.	Gebinde	Paletteninhalt	€/kg	€/Geb.
810800	30 kg	40 Stck.	Ⓢ 0,35	Ⓢ 10,50



Knauf Rotkalk

Putzglätte, Körnung 0,1 mm

Art. Nr.	Gebinde	Paletteninhalt	€/kg	€/Geb.
840188	15 kg	48 Stck.	1,23	18,50

Aktuelle Preisinformationen erhalten Sie in unseren Märkten oder auf possling.de



Innenausbau Böden

Estrich

Estrich zählt zu den am meisten belasteten Bauteilen eines Gebäudes und bildet die Grundlage eines jeden Bodenbelags.

Wenn der Estrich Fehlstellen oder Risse aufweist bzw. uneben oder rau ist, lässt sich der Untergrund mit Bodenausgleichsmasse zuverlässig glätten.



Bodenausgleichsmasse

Schichtdicke 1 – 40 mm
schnell abbindend
Verbrauch 1,7 kg/m²
bei 1 mm
Festigkeitsklasse CT-C25-F5
polymermodifiziert



Art. Nr.	Gebinde	Paletteninhalt	€/kg	€/Geb.
811000	20 kg	48 Stck.	1,00	19,95

Bodenausgleichsmasse


weber.floor 4040
fließfähige Universal-
Spachtelmasse
schnell standfest
Festigkeitsklasse CT-C30-F7
Schichtdicke 1 – 50 mm
fließfähiger Allroundspachtel
für große Schichtdicken



Art. Nr.	Gebinde	Paletteninhalt	€/kg	€/Geb.
810246	25 kg	42 Stck.	1,52	37,95

Bodensysteme

Mit fermacell™ Bodensystemen lassen sich Fußbodenaufbauten von hoher Qualität erstellen. Hinsichtlich der Einsatzgebiete sind sie mit herkömmlichen, massiven Estrich-Systemen vergleichbar und weisen den Vorteil eines geringeren Gewichts sowie der trockenen und schnellen Einbauweise auf. Planungen zu den möglichen fermacell™-Systemen finden Sie unter www.bodenplaner.com



2 E 11 Fermacell

ohne Schaumkunststoff, bestehend aus 2 x 10 mm Fermacell, Breite 50 cm

Art. Nr.	Stärke	Länge	€/m ²	€/Stck.
851056	20 mm	150 cm	24,95	18,71

2 E 22 Fermacell

ohne Schaumkunststoff, bestehend aus 2 x 12,5 mm Fermacell, Breite 50 cm

Art. Nr.	Stärke	Länge	€/m ²	€/Stck.
850001	25 mm	150 cm	29,50	22,13

FC Estrichkleber greenline

1 kg kennzeichnungsfreier
Klebstoff für fermacell™
Estrich-Elemente
Ergiebigkeit ca. 10 – 12 m²



Art. Nr.	€/kg	€/Geb.
860039	24,95	24,95

Randdämmstreifen MF

Steinwolle, 30 Stück im Karton, Breite 10 cm

Art. Nr.	Stärke	Länge	€/lfm	€/Pack
880256	1 mm	150 cm	2,90	87,00

Ausgleichsschüttung

unter Trockenestrich- oder
Verlegeplatten, Körnung 0,2 – 4 mm, Bau-
stoffkl. A1 Schüttdichte ca. 400 kg/m³



Art. Nr.	Inhalt	€/litr.	€/Sack
840100	50 ltr.	0,38	18,75

FC Schnellbauschrauben

durch das spezielle
Doppelgewinde ist die
Schraube für Holz und Metallunterkonstruk-
tionen sowie für die Verbindung der Platten un-
tereinander geeignet, Packungsgröße 250 Stck.



Art. Nr.	Maße	Stck.	€/Pack.
860911	3,9 x 19 mm	0,04	10,80
860042	3,9 x 22 mm	0,05	11,30

Aktuelle Preisinformationen erhalten Sie in unseren Märkten oder auf posling.de



1 Anbringen der Randdämmstreifen



2 Anlegen der Dämme



3 fermacell® Ausgleichsschüttung einbringen




4 Verlegen der fermacell® Estrich-Elemente



5 Verkleben und Verschrauben



6 fermacell® Estrich-Elemente hinzufügen



Ideal zum Dacheindecken von Gartenhäusern, Wochenendhäusern, Carports, Vordächern, Nebengebäuden, Schutzhütten und mehr...

Dachschindeln



Bitumen Bardoline

Paket: 2,00 m²

Art. Nr.	Farbe	€/m ²	€/Pack.
831041	Rechteck, schwarz	13,48	26,95
831040	Biber, rot	14,25	28,50
831039	Biber, schwarz	13,98	27,95

Firsthaube

Ondalux

Länge: 100 cm



Art. Nr.	Farbe	€/Stck.
831446	schwarz intensiv	14,30
831448	rot intensiv	14,80



Dachpappe

G 200 DD

Als Trennlage zum Aufnageln, fein gesandet, 1 Rolle = 10,0 m²

Art. Nr.	€/m ²	€/Stck.
830693	5,30	52,95

Unterlagsbahn

MOGAFIX KSK-U Uni

Trenn- & Abdichtungslage, ideal auf Holzuntergründen, kaltselbstklebende Unterlagsbahn 1 Rolle = 10,0 m²

Art. Nr.	€/m ²	€/Stck.
831339	10,40	104,00

Schweißbahn

G 200 S4

Als Abdichtungslage/Zwischenlage, mineralisch bestreut 1 Rolle = 5,0 m²

Art. Nr.	€/m ²	€/Stck.
830633	6,50	32,50

PYE-PV 200 S5

Oberlage mit Polyestervlies 250 g, beschiefert, 1 Rolle = 5,0 m²

Art. Nr.	€/m ²	€/Stck.
830070	9,90	49,50

Bitumenplatte

Ondalux

Abmessung: 2.000 x 950 x 2,6 mm



Art. Nr.	Farbe	€/m ²	€/Stck.
831445	intensiv grün	9,75	18,53
831443	intensiv braun	9,95	18,91
831444	intensiv rot	9,75	18,53

Onduline Standard

SB 25, Abmessung: 2.000 x 950 x 2,6 mm

Art. Nr.	Farbe	€/m ²	€/Stck.
831437	schwarz	5,85	11,12

Schalungsbahn

ONDUTIS Strong

anthrazit, Rollengröße: 10 m²



Art. Nr.	Abmessung	€/m ²	€/Roll.
830036	1,0 x 10 m	2,90	28,95

Flüssiggasfüllung

TyczkaTotalgas

11,0 kg -Pfandsystem- ROT



Art. Nr.	€/m ²	€/Stck.
830633	6,50	32,50



Weitere Infos und Produkte finden Sie in unserem Online-sortiment auf possling.de/baustoffe

Aktuelle Preisinformationen erhalten Sie in unseren Märkten oder auf possling.de



Dachrinnen · Dachbleche Lichtwellbahnen



Regenrinnen PVC-Regenrinnen halbrund, grau



Art. Nr.	Größe	Länge	€/Stck.
820408	100 mm	100 cm	7,75
820413	100 mm	200 cm	13,80
820433	100 mm	300 cm	20,50
820453	125 mm	100 cm	8,95
820468	125 mm	200 cm	16,30
820473	125 mm	300 cm	22,95



Fallrohre PVC-Fallrohre grau

Art. Nr.	Ø	Länge	€/Stck.
820735	75 mm	100 cm	7,95
820740	75 mm	250 cm	18,95
820755	75 mm	300 cm	19,95
820760	105 mm	100 cm	10,95
820775	105 mm	250 cm	25,95
820780	105 mm	300 cm	34,95

Dachbleche aus Aluminium Ortblech

Art. Nr.	Abmessung	€/Stck.
820343	104 x 95 x 1000 mm	8,95
820352	104 x 95 x 2000 mm	17,95

Rinneneinhang

Art. Nr.	Abmessung	€/Stck.
820421	150 x 85 x 1000 mm	7,75
820420	150 x 85 x 2000 mm	15,80

Traufstreifen


Art. Nr.	Abmessung	€/Stck.
820349	235 x 1000 mm	7,95
820358	235 x 1000 mm	16,30

Kappleiste

Art. Nr.	Abmessung	€/Stck.
820350	2000 mm	6,85

Winkelblech

Art. Nr.	Abmessung	€/Stck.
820345	125 x 125 x 1000 mm	7,45
820356	125 x 125 x 2000 mm	16,30



Dachziegel, Dachsteine und Zubehör

Sie finden in unserem **CREATON** Sortiment Dachziegel in




enormer Farb- und Formenvielfalt in ausgezeichneter Qualität. Passendes Zubehör sorgt für einen zeitlos schönen Anblick und dauerhafte Funktion Ihres Daches. Lassen Sie sich in unseren Niederlassungen kompetent beraten.



Flächenziegel MAXIMA

Ziegelbedarf: ca 10 Stück/m²

Art. Nr.		€/Stck.
831698	kupferrot engobiert	1,95
831702	anthrazit engobiert	1,95



Flächenziegel KLASSIK-BIBER

Nuance kupferrot #200, 18 x 38 cm

Ziegelbedarf: ca 36 Stück/m²

Art. Nr.		€/Stck.
831722		0,95

Aktuelle Preisinformationen erhalten Sie in unseren Märkten oder auf possling.de



Stegdreifachplatte

Lexan® Thermoclear® Plus

Lichtdurchlässigkeit ca. 74 %, Polycarbonat farblos, glatt, klar



Art. Nr.	Einzelmaß	€/m ²	€/Stck.
830154	2000 x 980 x 16 mm	33,95	66,54
830156	2500 x 980 x 16 mm	33,95	83,18
830215	3000 x 980 x 16 mm	33,95	99,81
830216	3500 x 980 x 16 mm	33,95	116,45
830218	4000 x 980 x 16 mm	33,95	133,08
830244	5000 x 980 x 16 mm	33,95	166,36
830245	6000 x 980 x 16 mm	33,95	199,63
830246	7000 x 980 x 16 mm	33,95	232,90



Stegdoppelplatte

Makrolon® multi UV 2 Lichtdurchlässigkeit ca. 77 %

Polycarbonat farblos glatt, multi UV 2/16-30 beidseitig auch in Plattenbreite 1200 mm erhältlich



Art. Nr.	Einzelmaß	€/m ²	€/Stck.
831814	2500 x 980 x 16 mm	53,95	132,18
831815	3000 x 980 x 16 mm	53,95	158,61
831816	3500 x 980 x 16 mm	53,95	185,05
831817	4000 x 980 x 16 mm	53,95	211,48
831818	5000 x 980 x 16 mm	53,95	264,36
831819	6000 x 980 x 16 mm	53,95	317,23
831820	7000 x 980 x 16 mm	53,95	370,10




PLEXIGLAS® Heatstop AAA

SDP 16 – 64 Heatstop, Acryl, Lichtdurchlässigkeit ca. 20 % Cool Blue glatt, Plexiglas NO DROP garantiert hagelfest auch in Plattenbreite 1200 mm erhältlich



Art. Nr.	Einzelmaß	€/m ²	€/Stck.
831018	2000 x 980 x 16 mm	109,00	213,64
831019	2500 x 980 x 16 mm	109,00	267,05
831020	3000 x 980 x 16 mm	109,00	320,46
831021	3500 x 980 x 16 mm	109,00	373,87
831022	4000 x 980 x 16 mm	109,00	427,28
831023	5000 x 980 x 16 mm	109,00	534,10
831024	6000 x 980 x 16 mm	109,00	640,92
831025	7000 x 980 x 16 mm	109,00	747,74




Wellplatte

76/18 wabe resist

Sinus, farblos Plexiglas

Art. Nr.	Einzelmaß	€/m ²	€/Stck.
831366	2000 x 1045 x 2,8 mm	54,95	114,85
831367	2500 x 1045 x 2,8 mm	54,95	143,56
831368	3000 x 1045 x 2,8 mm	54,95	172,27



PLEXIGLAS® Resist AAA

XT resist SDP, NO DROP AAA, Lichtdurchlässigkeit

ca. 86 %, Acryl farblos, glatt, auch in Plattenbreite 1200 mm erhältlich



Art. Nr.	Einzelmaß	€/m ²	€/Stck.
830168	2000 x 980 x 16 – 64 mm	78,00	152,88
830173	2500 x 980 x 16 – 64 mm	78,00	191,10
830188	3000 x 980 x 16 – 64 mm	78,00	229,32
830192	3500 x 980 x 16 – 64 mm	78,00	267,54
830222	4000 x 980 x 16 – 64 mm	78,00	305,76
830238	4500 x 980 x 16 – 64 mm	78,00	343,98
830242	5000 x 980 x 16 – 64 mm	78,00	382,20
830243	6000 x 980 x 16 – 64 mm	78,00	458,64
830262	7000 x 980 x 16 – 64 mm	78,00	535,08



Stegdoppelplatte

PLEXIGLAS® Resist AAA

XT resist SDP, Lichtdurchlässigkeit ca. 74 %, Acryl weiß, glatt auch in Plattenbreite 1200 mm erhältlich



Art. Nr.	Einzelmaß	€/m ²	€/Stck.
831253	2000 x 980 x 16 – 64 mm	92,00	220,80
831255	2500 x 980 x 16 – 64 mm	92,00	276,00
831028	3000 x 980 x 16 – 64 mm	92,00	270,48
831288	3500 x 980 x 16 – 64 mm	92,00	386,40
831289	4000 x 980 x 16 – 64 mm	92,00	441,60
831290	4500 x 980 x 16 – 64 mm	92,00	496,80
831291	5000 x 980 x 16 – 64 mm	92,00	552,00
831294	6000 x 980 x 16 – 64 mm	92,00	662,40
831295	7000 x 980 x 16 – 64 mm	92,00	772,80



Bedachung Stegplatten



alwo Vario

alwo Sprossensystem 16

Oberprofil 8202/2 vorgebohrt, Profilbreite ca. 60 mm

Art. Nr.	Einzelmaß	€/lfm	€/Stck.
831132	4000 x 60 mm	18,50	74,00
831134	5000 x 60 mm	18,50	92,50
831135	6000 x 60 mm	18,50	111,00
831136	7000 x 60 mm	18,50	129,50

Randoberprofil 8202/1 vorgebohrt, Profilbreite ca. 60 mm

Art. Nr.	Einzelmaß	€/lfm	€/Stck.
831108	4000 x 60 mm	16,30	65,20
831109	5000 x 60 mm	16,30	81,50
831110	6000 x 60 mm	16,30	97,80
831111	7000 x 60 mm	16,30	114,10

Randunterprofil 8212 Profilbreite ca. 60 mm

Art. Nr.	Einzelmaß	€/lfm	€/Stck.
831116	4000 x 60 mm	23,50	94,00
831117	5000 x 60 mm	23,50	117,50
831118	6000 x 60 mm	23,50	141,00
831119	7000 x 60 mm	23,50	164,50

Unterprofil 8211 Profilbreite ca. 60 mm

Art. Nr.	Einzelmaß	€/lfm	€/Stck.
831141	4000 x 60 mm	21,95	87,80
831142	5000 x 60 mm	21,95	109,75
831143	6000 x 60 mm	21,95	131,70
831144	7000 x 60 mm	21,95	153,65

Klemmdeckel 8201 pressblank, Profilbreite ca. 60 mm

Art. Nr.	Einzelmaß	€/lfm	€/Stck.
831157	4000 x 60 mm	8,45	33,80
831158	5000 x 60 mm	8,45	42,25
831159	6000 x 60 mm	8,45	50,70
831160	7000 x 60 mm	8,45	59,15

Klemmdeckel 8201 weiß, Profilbreite ca. 60 mm

Art. Nr.	Einzelmaß	€/lfm	€/Stck.
831124	4000 x 60 mm	12,80	51,20
831125	5000 x 60 mm	12,80	64,00
831126	6000 x 60 mm	12,80	76,80
831127	7000 x 60 mm	12,80	89,60

Profilabschluss 16 für alwo-ISO Komplettspresse 16, 60 mm

Art. Nr.	Ausführung	€/Stck.
830220	9024, pressblank	3,65
830494	9021, mit Klemmdeckel, pressblank	3,65
830221	9024, weiß	5,85
830495	9021, mit Klemmdeckel, weiß	5,85

VARIOSet Mittelsprosse für 16/8 mm Stegplatte

inkl. Deckleiste PVC weiß, inkl. 1 x Profilabschluss

Art. Nr.	Ausführung	€/lfm	€/Set.
831789	8217, 2000 x 60 mm	27,48	54,95
831790	8217, 2500 x 60 mm	27,60	69,00
831791	8217, 3000 x 60 mm	27,33	82,00

VARIOSet Randsprosse für 16 mm Stegplatte

inkl. Deckleiste PVC weiß, inkl. 1 x Profilabschluss

Art. Nr.	Ausführung	€/lfm	€/Set.
831786	8216, 2000 x 60 mm	24,48	48,95
831787	8216, 2500 x 60 mm	24,40	61,00
831788	8216, 3000 x 60 mm	24,00	72,00

Kombi-Abschlussprofil T10/16

Art. Nr.	Ausführung	€/lfm	€/Stck.
831427	T10, 2100 x 10 mm, pressbl., Tropfrand	21,88	45,95
830219	T16, 1200 x 16 mm, pressblank	5,63	6,75
830183	T16, 980 x 16 mm, pressblank	5,97	5,85
830480	T16, 1200 x 16 mm, weiß	10,25	12,30
830478	T16, 980 x 16 mm, weiß	9,95	9,75

alwo Wandanschlussprofil

Art. Nr.	Ausführung	€/lfm	€/Set
831760	4 m, pressbl., Dichtlippe, abgekantet	26,95	107,80
831762	5 m, pressbl., Dichtlippe, abgekantet	26,95	134,75
831763	6 m, pressbl., Dichtlippe, abgekantet	26,95	161,70
830474	Set: 2 Seitenteile, pressbl., Schrauben		8,45
831764	4 m, weiß, Dichtlippe, abgekantet	35,40	141,60
831766	5 m, weiß, Dichtlippe, abgekantet	35,40	177,00
831767	6 m, weiß, Dichtlippe, abgekantet	35,40	212,40
831759	Set: 2 Seitenteile, weiß, Schrauben		14,95

alwo Verbindungsprofil 5866 für Wandanschlussprofil 35173

Art. Nr.	Ausführung	€/Stck.
830473	74 mm x 108 mm, pressblank	2,39

alwo Firstprofil 6423 bis 45° Dachneigung

Art. Nr.	Ausführung	€/Stck.
830470	25/125 mm, Länge 6150 mm pressblank	284,00

alwo Zubehör

Spezialschrauben

Art. Nr.	Ausführung	€/Stck.	€/Pack.
830182	Typ A, Kreuzschl. V2A - 4,5 x 35 mm	0,11	10,80
830225	Typ B, Kreuzschl. V2A - 4,5 x 16 mm	0,10	10,30

Klebeband

Art. Nr.	Ausführung	€/lfm	€/Roll.
780431	Aluminium, 60 mm x 50 mtr	0,30	14,95

alwo AntiDust-Tape Set

43 mm, für 16 – 20 mm Stegplatten

Art. Nr.	Ausführung	€/Roll.
831785	1 Rolle 6,5 m Tape 4844 & 4846	24,95

Bad und Fliesen



Weitere Gestaltungsideen entdecken Sie in unserer Broschüre Wand- & Bodenfliesen

Sanitärinstallation

Bei uns finden Sie alles für Ihre Grund- und Ausbauintallation. Zu den gängigen Rohr-

durchmesser erhalten Sie Zubehör, das Sie für Ihre dauerhafte Hausinstallation benötigen.

PIPETEC®

Schraubfittings

Schraubfiting für die einfache und schnelle Montage ohne Presswerkzeug. Die Wirtschaftliche Alternative zu herkömmlichen Presssystemen, die Werkstoffe sind für die Verwendung von Trinkwasser unbedenklich und entsprechen der UBA-Positivliste.

Kupplung

Art. Nr.	Ausführung	€/Stck.
755059	16 x 16 x 2 mm	3,15

T-Stück

Art. Nr.	Ausführung	€/Stck.
755041	16 x 16 x 16 mm	4,65

Übergang

Art. Nr.	Ausführung	€/Stck.
755009	Übergang 16 x 1/2" AG	2,19
755021	Übergang 16 x 1/2" IG	2,29

Wandwinkel

Art. Nr.	Ausführung	€/Stck.
755037	Wandwinkel 16 x 1/2" IG	3,75

Winkel

Art. Nr.	Ausführung	€/Stck.
755027	16 x 1/2" AG	2,59
755025	16 x 16 mm	3,25

Stopfen

Art. Nr.	Ausführung	€/Stck.
755062	3/4" selbstdichtend	1,95

©Foto: Panaricia

Aktuelle Preisinformationen erhalten Sie in unseren Märkten oder auf possling.de

Sanitärinstallation



Aluminiummehrschichtverbundrohr

Keine Sauerstoff-Diffusion dank stumpfgeschweißter Aluminiumschicht, hohe Temperatur- und Druckbeständigkeit, keine Inkrustation dank glatter Innenrohroberfläche, geräuscharm (Schallschutz), hohe Flexibilität und trotzdem formstabile Verlegung.



Stangenware, Abmessung 16 x 2 mm

Art. Nr.	Ausführung	€/Stck.
755007	16 x 2 mm 2 m Stange	3,85



Rollenware, Abmessung 16 x 2 mm

Art. Nr.	Ausführung	€/Rolle
755005	25 m Rolle	41,50
755004	10 m Rolle	17,50



Sanitärinstallation



viega

Ab- und Überlaufgarnitur für Badewannen
Funktionseinheit inkl. Farbset Kunststoff

Art. Nr.	Ausführung	€/Stck.
752048	1 1/2" x 40/50 mm	€ 42,95



Röhrengeruchverschluss für Waschtisch

Metall verchromt mit Schubrosette

Art. Nr.	Ausführung	€/Stck.
761637	1 1/4" x 32 mm	14,95



Excenter Ablaufgarnitur für Waschtisch, chrom

Art. Nr.	Ausführung	€/Stck.
751318	1 1/4"	14,50



Flex.-Armaturenschlauch

Überwurf Edelstahlgeflecht, 3/8" AG x 3/8"

Art. Nr.	Länge	€/Stck.
752448	200 mm	4,95
750214	300 mm	4,95
752137	1000 mm	13,50



Anschlussventil

verchromt, Rohrbelüfter, Rückflussverhinderer

Art. Nr.	Ausführung	€/Stck.
760450	1/2"	23,95



Röhrengeruchverschluss

für Spültisch, Kunststoff weiß mit Winkelschlauchverschluss

Art. Nr.	Ausführung	€/Stck.
762547	1 1/2" x 40/50 mm	19,95



Haus-Wasserzähler kalt

Mehrstrahl-Nassläufer Qn2,5 ohne Verschraubungen, inkl. amtlicher Eichung

Art. Nr.	Ausführung	€/Stck.
752193	BL 190 mm	€ 47,50



Ostendorf
Kunststoffe

KG-System (PVC-U) SN4/SN8 Coex, SN10 Vollwand Kanalsystem und Formstücke



KG-Rohr für die Hausentwässerung

Grauwasser, mit Muffe KGEM DN

Art. Nr.	Ausführung	€/Stck.
827716	160 x 50 cm	€ 5,25
827761	160 x 200 cm	€ 12,30
827741	160 x 100 cm	€ 6,35
827756	125 x 200 cm	€ 8,45
827736	125 x 100 cm	€ 4,55
827701	125 x 50 cm	€ 3,45
826906	110 x 200 cm	€ 6,35
826897	110 x 100 cm	€ 3,35
826882	110 x 50 cm	€ 2,79

Vorwandelement

GROHE Rapid SL

für Urinal

Bauhöhe 113/130 cm, ohne Wandwinkel

Art. Nr.	Ausführung	€/Stck.
763347	B 50 x 8,5 cm	€ 319,00

für Wand-WC

Bauhöhe 82 cm, ohne Wandwinkel

Art. Nr.	Ausführung	€/Stck.
758503	B 50 x T 15,1 cm	€ 304,00

für Waschtisch

Bauhöhe 113 cm, ohne Wandwinkel mit 2 Armaturenanschlüssen 1/2"

Art. Nr.	Ausführung	€/Stck.
753327	B 50 x T 7,5 cm	€ 124,00



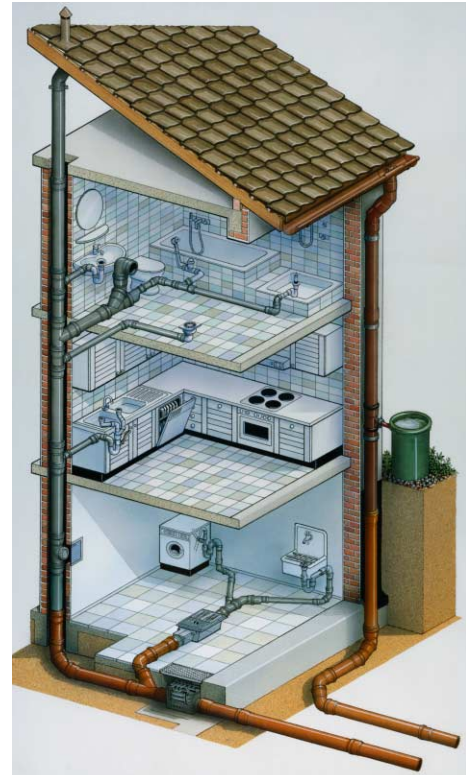
Urinal



Wand-WC



Waschtisch



HT-Rohr für die Hausentwässerung

HTEM DN

Art. Nr.	Ausführung	€/Stck.
760647	32/50 cm	1,85
760648	32/100 cm	2,99
762280	32/200 cm	€ 5,95
825012	40/50 cm	1,45
825027	40/100 cm	2,69
827454	40/150 cm	€ 3,35
825032	40/200 cm	€ 4,75
825116	50/50 cm	1,59
825121	50/100 cm	2,49
827494	50/150 cm	€ 3,85
825136	50/200 cm	€ 4,45
825210	75/50 cm	2,79
825225	75/100 cm	3,95
827558	75/150 cm	€ 5,45
825230	75/200 cm	€ 6,95
825314	110/50 cm	4,75
825329	110/100 cm	7,20
827627	110/150 cm	€ 10,80
825334	110/200 cm	€ 12,80

Aktuelle Preisinformationen erhalten Sie in unseren Märkten oder auf possling.de



Handbrause TEMPESTA 110 Vario
2 Strahlarten, Antikalkfunktion

Art. Nr.	Ausführung	€/Stck.
750155	chrom	20,80



Handbrause CROMETTA 100
1 Strahlart, Antikalkfunktion

Art. Nr.	Ausführung	€/Stck.
754036	weiß/chrom	21,95



Waschtisch-Einhebelmischer EUROCUBE, M-Size

Art. Nr.	Ausführung	€/Stck.
750058	chrom	199,00



Waschtisch-Einhebelmischer EUROSMART 2021

Art. Nr.	Ausführung	€/Stck.
750609	chrom	82,00



Waschtisch-Einhebelmischer Focus 100

Art. Nr.	Ausführung	€/Stck.
756387	chrom	104,00



Waschtisch AVENTO
weiß CeramicPlus

Art. Nr.	Ausführung	€/Stck.
750272	mit Hahnloch u. Überlauf	224,00



Waschtisch ARCHITECTURA
weiß CeramicPlus

Art. Nr.	Ausführung	€/Stck.
750112	mit Hahnloch u. Überlauf	179,00



Waschtisch SUBWAY 2.0
weiß CeramicPlus

Art. Nr.	Ausführung	€/Stck.
750305	mit Hahnloch u. Überlauf	234,00



WC-Kombi-Pack AVENTO
weiß CeramicPlus, DirectFlush
inkl. WC-Sitz mit SoftClosing-Funktion

Art. Nr.	Ausführung	€/Stck.
750275	Tiefspüler, wandhängend	429,00



WC-Kombi-Pack ARCHITECTURA
weiß CeramicPlus, DirectFlush
inkl. WC-Sitz mit SoftClosing-Funktion

Art. Nr.	Ausführung	€/Stck.
750114	Tiefspüler, wandhängend	294,00



WC-Kombi-Pack SUBWAY 3.0
weiß CeramicPlus, DirectFlush
inkl. WC-Sitz mit SoftClosing-Funktion

Art. Nr.	Ausführung	€/Stck.
732596	Tiefspüler, wandhängend	524,00

Aktuelle Preisinformationen erhalten Sie in unseren Märkten oder auf possling.de



Armaturen und Keramik

Setzen Sie Ihr Bad in Szene

Avento hat alles, was ein modernes Bad heute bieten muss – und noch mehr: Denn die neue Badkollektion von Villeroy & Boch begeistert neben einer perfekten Optik auch mit ihrer funktionalen Ausstattung – vom trendigen Möbelprogramm mit Acrylfronten in vier Farben und viel Stauraum über eine moderne und leicht anmutende Keramik bis zum spülrandlosen DirectFlush-WC für maximale Hygiene. Und all das mit einer großen Auswahl an Größen auch für kleine Lösungen oder Gästebäder. Die Waschtische bestehen mit filigraner Optik und weicher Innenbeckenkontur. Neue Materialien, wie Acrylglas, wahlweise in vier Farben und mit einer champagnerfarbenen Dekorkante, verleihen den modernen Möbeln das gewisse Extra.



Unterputz-Thermostat

Perfektes Duscherlebnis mit GROHE SmartControl: Drücken, Drehen, Duschen, mit 2 Absperrventilen, ragt nur 43 mm aus der Wand

Art. Nr.	Ausführung	€/Stck.
751283	UP-Körper SmartBox	74,95
751432	Fertigset SmartControl	504,00



Einbauwanne SUBWAY

Acryl, weiß

Art. Nr.	Ausführung	€/Stck.
751477	170 x 75 cm	⊕ 899,00



Einbauwanne

Stahl-Email, weiß

BETTE

Art. Nr.	Ausführung	€/Stck.
707005	160 x 70 cm	⊕ 214,00

Nie wieder bohren. – Schnell und sauber.

Noch vor einigen Jahren war die Bohrmaschine ein unverzichtbares Werkzeug, wenn es um die Montage von Accessoires für das Bad ging. Mit dem **nie wieder bohren.**-System gehört das Bohren von Löchern im Bad der Vergangenheit

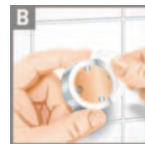
an. Die Gefahr durch falsch gesetzte Bohrlöcher, Schrammen in den Fliesen oder gar des Anbohrens von Leitungen mit dem **nie wieder bohren.**-Adapter werden zu Geschichte.



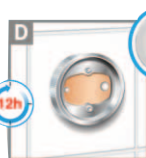
A | Befestigen Sie die Bad Accessoires nur auf tragfähigen Untergründen. Reinigen Sie die Oberfläche sehr gründlich.



B | Kleben Sie den Adapter an die Wand



C | Füllen Sie den Adapter mit dem Klebstoff



D – F | Lassen Sie den Kleber aushärten und montieren Sie das Bad Accessoire



WC-Papierhalter EKKRO

hochglanzverchromt

Art. Nr.	Ausführung	€/Stck.
753624	140 x 105 x 75 mm	32,50



WC-Bürstengarnitur EKKRO

hochglanzverchromt/satin. Glas

Art. Nr.	Ausführung	€/Stck.
753617	115 x 390 x 165 mm	54,95



Handtuchring EKKRO

hochglanzverchromt

Art. Nr.	Ausführung	€/Stck.
753616	195 x 175 x 45 mm	33,50



Handtuchhalter EKKRO

hochglanzverchromt

Art. Nr.	Ausführung	€/Stck.
753583	50 x 80 x 420 mm	63,95



Aktuelle Preisinformationen erhalten Sie in unseren Märkten oder auf possling.de



BREUER®
DUSCHEN & MEHR

Elana Pendeltür+Seitenwand

6 mm ESG, Innen- und Außenöffnung der Türen, 4-fach Hebe-Senk-Mechanismus, auch für die Nische erhältlich, Knopfgriff mit Gummipuffer für ein gedämpftes Anschlagen an Glas oder Wand

Art. Nr.	Abmessung	€/Stck.
756842	z.B. 75 x 75 cm	ab 898,00



Panorama Drehdiaagonaleinstieg

6 mm ESG, flächenbündige Scharniere, integrierter Hebe-Senkmechanismus, Wandanschlussprofile ohne sichtbare Verschraubungen, Breiten bis zu 1200 x 1200 mm möglich, besonders geräumiges Duschvergnügen

Art. Nr.	Abmessung	€/Stck.
756298	z.B. 80 x 80 x 200 cm	ab 1119,00



Elana 8 Drehfalttür Nische

8 mm ESG, flächenbündige Scharniere, 4-fach Hebe-Senkmechanismus, Tür kann komplett an die Wand geklappt werden, auch in Kombination mit Seitenwand erhältlich, Knopfgriff mit Gummipuffer

Art. Nr.	Abmessung	€/Stck.
756841	z.B. 75 x 200 cm	ab 869,00



Panorama Walk-In Duschwand

8 mm ESG, keine sichtbaren Verschraubungen an den Wandprofilen, für bodengleichen Einbau geeignet, Breiten bis zu 1600 mm möglich, reinigungsfreundlich durch große Glasflächen

Art. Nr.	Abmessung	€/Stck.
751731	z.B. 90 x 200 cm	ab 479,00



Quadrat-Duschwanne ARCHITECTURA

MetalRim, weiß, Acryl, o. Ablauf, o. Fußgestell

Art. Nr.	Abmessung	€/Stck.
700006	900 x 900 x 15 mm	€ 419,00



Duschwanne SUPRA

weiß, Stahl-Email, o. Ablauf, ohne Fußgestell

Art. Nr.	Abmessung	€/Stck.
750567	800 x 800 x 65 mm	425,00

Aktuelle Preisinformationen erhalten Sie in unseren Märkten oder auf possling.de



WENKO
DIE BESSERE IDEE
Watersaving

GROHE
Tempesta

Duschsystem WATERSAVING

Kopfbrause, Handbrause
Schlauch für Brausearmaturen

Art. Nr.	Ausführung	€/Stck.
756325	chrom	159,00

Duschsystem TEMPESTA 250

mit Kopfbrause, Handbrause
Schlauch und Thermostat

Art. Nr.	Ausführung	€/Stck.
750142	chrom	339,00



Abzugshauben Küchenspülen · Armaturen



Glasspüle New York



RESPEKTA®

Mineralite Einbauspüle Boston



Spültisch-Armatur MINTA

Einhandmischer, Schwenkbereich 360°
mit herausziehbarem Auslauf

Art. Nr.	Ausführung	€/Stck.
750789	chrom	€ 179,00



Spültisch-Armatur ESSENCE

Einhandmischer, mit hohem Schwenkauslauf

Art. Nr.	Ausführung	€/Stck.
750078	chrom	€ 279,00



Flachschirmhaube CH 4138 IX C

mit Edelstahlblende, 60 cm, 3 Geschwindigkeitsstufen, Beleuchtung 1 x 2 Watt LED

Art. Nr.	Luftstrom min./max.	€/Stck.
752017	124/ 213 m³/h	104,00



Kaminhaube CH 22078 IXB

Edelstahl, 60 cm, 3 Geschwindigkeitsstufen, Beleuchtung 1 x 2,5 Watt LED

Art. Nr.	Luftstrom min./max.	€/Stck.
752016	222/338 m³/h	139,00



Dunstabzugshaube CH 24060 WAM

60 cm, schwarz oder weiß, 3 Geschwindigkeitsstufen, Beleuchtung 2 x 1,5 Watt LED

Art. Nr.	Luftstrom min./max.	€/Stck.
752019	375/587 m³/h	229,00

Aktuelle Preisinformationen erhalten Sie in unseren Märkten oder auf possling.de



Edelstahl Einbauspüle Chicago

Außenmaß 100 x 50 cm, inkl. Ab- und Überlaufgarnitur, Abtropfgitter und Schneidebrett

Art. Nr.	Ausführung	€/Stck.
757018	für 60 cm Unterschrank	349,00



Glasspüle New York

Außenmaß 86 x 50 cm, inkl. Korbventil, Excentergarnitur und Ab- und Überlaufgarnitur

Art. Nr.	Ausführung	€/Stck.
757011	für 50 cm Unterschrank	349,00



Mineralite Einbauspüle Boston

Außenmaß 80 x 51 cm, mit Ab- und Überlaufgarnitur, Weiß, Schwarz, Betongrau, Sandbeige

Art. Nr.	Ausführung	€/Stck.
756967	ab 45 cm Unterschrank	139,00



Weitere Infos und Produkte finden Sie in unserem Online-sortiment auf possling.de/sanitaer



ACANTO Miele



BOREALIS Abisko



335534 Bodenfliese ACANTO Grigio



335536 Bodenfliese ACANTO Grigio



335533 Bodenfliese ACANTO Miele



335535 Bodenfliese ACANTO Miele



335025 Bodenfliese BOREALIS Abisko



335029 Bodenfliese BOREALIS Donegal



335033 Bodenfliese BOREALIS Alta

Bodenfliesen

ACANTO

FSZ-fb-glasiert, AG4, R 10, V3 21 kg, 4 Stück = 0,96 m²

Art. Nr.	Farbe	Einzelmaß	€/m ²	€/Pack.
335534	Grigio	200 x 1200 x 10,5 mm	39,85	38,26
335533	Miele	200 x 1200 x 10,5 mm	39,85	38,26

FSZ-fb-glasiert AG4, R 10, V3 31 kg, 4 Stück = 1,44 m²

Art. Nr.	Farbe	Einzelmaß	€/m ²	€/Pack.
335536	Grigio	300 x 1200 x 10,5 mm	40,24	57,95
335535	Miele	300 x 1200 x 10,5 mm	40,24	57,95

Bodenfliesen

BOREALIS


rektifiziert/ FSZ, R 10, 26 kg, 2 Stück 1,08 m²

Art. Nr.	Farbe	Einzelmaß	€/m ²	€/Pack.
335025	Abisko	300 x 1800 x 10,5 mm	⊙ 31,95	⊙ 34,51
335029	Donegal	300 x 1800 x 10,5 mm	31,95	34,51
335033	Alta	300 x 1800 x 10,5 mm	⊙ 31,95	⊙ 34,51

Aktuelle Preisinformationen erhalten Sie in unseren Märkten oder auf possling.de




Fliesen




Detroit kupfer-braun




Detroit nickel-weiß




Detroit kupfer-braun




Detroit Steampunk nickel-weiß



Detroit Steampunk kupfer-braun



Detroit stahl-grau



Detroit eisen-schwarz



Detroit Steampunk stahl-grau

Fliesen

Serie Detroit

Bodenfliese, FSZ-fb, AG-4, R 10, rektifiziert, 21 kg, 2 Stück = 1,44 m²

Art. Nr.	Farbe	Format	€/m ²	€/Pack.
335920	stahl-grau	600 x 1200 x 6 mm	44,45	64,01
335919	nickel-weiß	600 x 1200 x 6 mm	44,45	64,01
335923	eisen-schwarz	600 x 1200 x 6 mm	44,45	64,01
335921	kupfer-braun	600 x 1200 x 6 mm	44,45	64,01


Serie Detroit Steampunk

Dekor, FSZ-fb, AG-4, R 10, rektifiziert, 21 kg, 2 Stück = 1,44 m²

Art. Nr.	Farbe	Format	€/m ²	€/Pack.
337443	nickel-weiß	600 x 1200 x 6 mm	86,10	123,99
337444	stahl-grau	600 x 1200 x 6 mm	86,10	123,99

Dekor, FSZ-fb, AG-4, R 10, rektifiziert, 11 kg, 1 Stück = 0,72 m²

Art. Nr.	Farbe	Format	€/m ²	€/Pack.
339639	kupfer-braun	600 x 1200 x 6 mm	104,10	74,95



Detroit eisen-schwarz



The Room Statuario Veneto

Imola Marmorfliesen The Room

60 x 120 x 0,65 cm

FZ, glänzend poliert, rektifiziert,

Packungsgewicht 46 kg, 4 Stück = 2,88 m²


Art. Nr.	Marmortyp	€/m ²	€/Pack.
337182	Black Dahlia	55,60	160,13
337220	Crema Delicato	58,90	169,62
337186	Grand Antique	66,25	190,80
336025	Infinity Brazil	52,00	149,76
337174	Invisible White	58,80	169,34
337181	Panda White	58,85	169,48
336024	San Pedro	52,00	149,76
337221	Statuario Veneto	58,80	169,34



The Room Grand Antique



Black Dahlia




Crema Delicato



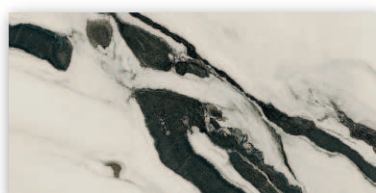
Grand Antique




Infinity Brazil




Invisible White



Panda White



San Pedro




Statuario Veneto

Aktuelle Preisinformationen erhalten Sie in unseren Märkten oder auf possling.de




Natursteinmosaik



TRANSLUCENT juicy



BEACHHOUSE LIGHT



TUSCANY metal black



GLAMOUR topas



RUSTIC STONE lava

Mosaikfliesen

Matte 29,8 x 29,8 x 0,8 cm

Art. Nr.	Farbe	€/m ²	€/Stck.
339697	TRANSLUCENT juicy mix	382,30	33,95
339696	BEACHHOUSE LIGHT white	275,89	24,50
339695	TUSCANY metal black	517,43	45,95

Matte 42,5 x 29,7 x 0,9 cm

Art. Nr.	Farbe	€/m ²	€/Stck.
339694	RUSTIC STONE northern lava	237,27	29,95

Matte 29,8 x 29,8 x 0,8 cm


Art. Nr.	Farbe	€/m ²	€/Stck.
339691	GLAMOUR topas golden	292,22	25,95
339690	RUSTICSTONE northern lava	256,75	22,80

Matte 31,8 x 31,8 x 0,7 cm

Art. Nr.	Farbe	€/m ²	€/Stck.
339689	PATCHWORK mix	226,95	22,95
339688	PATCHWORK grey	296,17	29,95

Matte 29,8 x 29,8 x 1,0 cm

Art. Nr.	Farbe	€/m ²	€/Stck.
339687	VINTAGE grey	253,37	22,50
339686	BAMBOO botanical green	326,00	28,95



BAMBOO botanical




PATCHWORK grey



PATCHWORK mix

Aktuelle Preisinformationen erhalten Sie in unseren Märkten oder auf possling.de



FACETTE silver



METRO white



METRO black



METRO light grey



METRO sky



METRO dark grey




METRO mauve



METRO lemon



METRO royal blue



METRO racing green



METRO light beige



METRO plum



METRO orange



METRO green



METRO teal



METRO rose blush



METRO red

Mosaikfliesen

BEL AIR

Matte 29,8 x 29,8 x 0,8 cm

Art. Nr.	Farbe	€/m ²	€/Stck.
339679	black/gold	433,54	38,50

Matte 25,8 x 22,3 x 0,8 cm

Art. Nr.	Farbe	€/m ²	€/Stck.
339673	black/gold	676,99	38,95

FACETTE

Matte 29,8 x 29,8 x 0,8 cm

Art. Nr.	Farbe	€/m ²	€/Stck.
339678	black	411,02	36,50
339677	silver	411,02	36,50

GRAFICO

Matte 29,8 x 29,8 x 0,8 cm

Art. Nr.	Farbe	€/m ²	€/Stck.
339676	black white	253,37	22,50


DESERT

Matte 25,8 x 29,8 x 0,6 cm

Art. Nr.	Farbe	€/m ²	€/Stck.
339685	payunia grey	266,64	20,50

Matte 29,8 x 29,8 x 0,6 cm

Art. Nr.	Farbe	€/m ²	€/Stck.
339682	payunia grey	222,96	19,80
339681	sahara beige	222,96	19,80
339680	namib red	228,59	20,30



BEL AIR black/gold

FACETTE silver



FACETTE black




GRAFICO black white

JEWELRY

JEWELRY

Matte 28,8 x 28,8 x 0,8 cm

Art. Nr.	Farbe	€/m ²	€/Stck.
339675	emerald green	481,65	39,95

Wandfliesen

METRO PROJECT

Steingut, glänzend, 100 x 200 x 5 mm,
12 kg, 50 Stück = 1 m²

Art. Nr.	Farbe	€/m ²	€/Stck.
337303	white	30,95	30,95
337306	black	35,95	35,95
337308	light grey	37,95	37,95
337311	sky	37,95	37,95
337312	dark grey	37,95	37,95
337313	mauve	37,95	37,95
337314	lemon	44,50	44,50
337315	royal blue	44,50	44,50
337320	racing green	44,50	44,50
337322	light beige	44,50	44,50
337324	plum	44,50	44,50
337342	orange	44,50	44,50
337343	green	44,50	44,50
337356	teal	44,50	44,50
337364	rose blush	44,50	44,50
339608	red	62,95	62,95



Fliesen für den Außenbereich

RAUMINSZENIERUNG

Für innen und außen

Die vier Nuancen der Home Collection **ATRIUM** ermöglichen die effektvolle Inszenierung von Räumen. Zu Zeiten der Römer stellte das Atrium den zentralen Aufenthaltsraum des Hauses dar. Einen ähnlichen Effekt hat die Home Collection Serie **ATRIUM**, deren Sortiment effektvolle Inszenierungen von Räumen erlaubt. Besonders formschöne Treppen lassen sich mit Florentinerstufen und Florentiner Eckstufen realisieren. Treppensockel, Längsschenkel und passende Sockelleisten ergänzen das Sortiment. So lässt sich der moderne Landhausstil innen wie außen perfekt umsetzen.



Atrium Hellgrau

Bodenfliese

ATRIUM

31 x 31 cm, FSZ, frostfest, R10, Abriebklasse 4
19,5 kg, 8 Stück = 0,8 m²

Art. Nr.	Farbe	€/m ²	€/Pack.
335566	Mittelgrau	26,20	20,96
335567	Hellgrau	23,10	18,48
335568	Cotto	23,10	18,48

Florentiner Stufe

ATRIUM

31 x 32 cm, Eckflorentiner, Frostsicher, R 11


Art. Nr.	Farbe	€/Stck.
338760	Mittelgrau	19,95
338761	Hellgrau	19,95
338762	Cotto	19,95

Sockelfliese

ATRIUM

31er Sockel, frostfest, Abriebklasse 4

Art. Nr.	Farbe	€/Stck.
338757	Mittelgrau	3,45
338758	Hellgrau	3,45
338759	Cotto	3,45




Längsschenkel

ATRIUM

31 x 10,5 x 9,5 cm, frostfest, Abriebklasse 4, frostfest, R10

Art. Nr.	Farbe	€/Stck.
338763	Mittelgrau	6,95
338764	Hellgrau	6,95
338765	Cotto	6,95



Florentiner Eckstufe

ATRIUM

31 x 32 cm, frostfest, R11

Art. Nr.	Farbe	€/Stck.
335566	Mittelgrau	20,96
338767	Hellgrau	45,50
338768	Cotto	45,50

Aktuelle Preisinformationen erhalten Sie in unseren Märkten oder auf possling.de

Farben und Lacke



Gartenmöbel mit Osmo Holz-Öl widerstandsfähig gemacht

Schutz und Pflege für Gartenmöbel und Holzdecks

Die seidmatten, transparenten Osmo Holz-Öle machen die Holzoberfläche wasser- und schmutzabweisend. Sie sind äußerst ergiebig und leicht zu verarbeiten. Sie dringen tief ein, wirken feuchtigkeitsregulierend und vermindern Quellen und Schwinden. Der offenporige Anstrich auf Naturölbasis kann weder abblättern, reißen noch abschuppen. Auf Basis natürlicher pflanzlicher Öle aufgebaut. Sie halten das Holz elastisch, verhindern Austrocknung, Feuchtigkeit kann entweichen. Die Öle enthalten keine bioziden Wirkstoffe. Der getrocknete Anstrich ist unbedenklich für Mensch, Tier und Pflanze. Geeignet für Kinderspielzeug. Ergiebigkeit von ca. 12 m²/ltr. bei 2 Anstrichen.



z.B. Bangkirai-Öl

Art. Nr.	Inhalt	€/ltr.	€/Geb.
790597	0,75 ltr.	33,07	24,80
790598	2,50 ltr.	25,18	62,95

Possling Öle z.B. Bangkirai-Öl

Art. Nr.	Inhalt	€/ltr.	€/Geb.
700029	2,50 ltr.	21,18	52,95

z.B. Douglasien-Öl

Art. Nr.	Inhalt	€/ltr.	€/Geb.
700030	2,50 ltr.	21,18	52,95

Stirnkantenwachs

Art. Nr.	Inhalt	€/100 ml	€/Geb.
700024	0,25 ltr.	79,80	19,95





Wand- und Deckenfarben



Possling Hydrosol-Tiefgrund

Spezial-Grundierung für innen & außen, siloxanverstärkt, verfestigt kreidende und sandende Untergründe, Ergiebigkeit ca. 5 – 6 m²/ltr.

Art. Nr.	Inhalt	€/ltr.	€/Geb.
721499	1,0 ltr.		13,80
721498	5,0 ltr.	8,70	43,50
729182	5,0 ltr.-Gel	6,19	30,95



Possling Haftgrundweiss

Weiß pigmentierte Grundierung für außen und innen, geeignet zur Grundierung, Haftvermittlung und Verfestigung für alle nachfolgenden Beschichtungen, lösemittelfrei, Ergiebigkeit ca. 5 m²/ltr. pro Beschichtung

Art. Nr.	Inhalt	€/ltr.	€/Geb.
720325	12,5 ltr.	5,20	64,95



Possling Isolierfarbe Iso-Matt-Aqua

Wässrige Isolierfarbe für innen mit hervorragendem Deckvermögen Klasse 1, spannungsfrei, sehr hoher Weißgrad, lösemittelfrei, Ergiebigkeit ca. 7 m²/ltr.

Art. Nr.	Inhalt	€/ltr.	€/Geb.
729158	2,5 ltr.	12,60	31,50
729157	10,0 ltr.	10,00	99,95

Wände und Decken perfekt streichen mit Holz Possling Eigenmarken

Sieben Innenfarben bieten ein breit gefächertes Anwendungsspektrum für Wohn-, Bad- und Feuchträume, Küchen, Flure und Treppenhäuser. Die Übersicht erleichtert die Zuordnung der Einsatzgebiete.

Possling Objektweiss

Art. Nr.	Inhalt	€/ltr.	€/Geb.
721987	15 ltr.	⊕ 3,60	⊕ 53,95
721567	30 ltr.	⊕ 3,33	⊕ 99,95

Possling Premiumweiss LF

Art. Nr.	Inhalt	€/ltr.	€/Geb.
729164	2,5 ltr.	9,12	22,80
729163	5,0 ltr.	6,70	33,50
729161	10,0 ltr.	5,80	57,95

Possling Titanium Seidenmatt

Art. Nr.	Inhalt	€/ltr.	€/Geb.
729196	12,5 ltr.	8,32	104,00

Possling Seidenlatex LF

Art. Nr.	Inhalt	€/ltr.	€/Geb.
729166	5 ltr.	8,50	42,50
729165	10 ltr.	6,90	69,00

Possling Wandfarbe Super LF

Art. Nr.	Inhalt	€/ltr.	€/Geb.
729160	5 ltr.	4,79	23,95
729159	10 ltr.	3,60	35,95

Possling First Class

Art. Nr.	Inhalt	€/ltr.	€/Geb.
720326	12,5 ltr.	6,40	79,95

Possling Silikat Innenfarbe

Art. Nr.	Inhalt	€/ltr.	€/Geb.
729102	5 ltr.	6,19	30,95
729093	10 ltr.	5,50	54,95



Eigenschaften	OBJEKTWEISS	WANDFARBE SUPER LF	PREMIUMWEISS LF	FIRST CLASS	TITANIUM SAMTMATT	SEIDENLATEX LF außen und innen	SILIKAT-INNFARBE
Einsatzgebiet	Wohnräume	Wohnräume	Wohnräume	Wohnräume	Wohnräume, Küche, Flur, Treppenhäuser	Wohnräume, Küche, Flur, Treppenhäuser	Wohnräume, Bad, Feuchträume
Deckkraft	★★★★☆ Gut deckend Klasse 2 bei 8 m ² /l	★★★★☆ Sehr gut deckend Klasse 1 bei 6 m ² /l	★★★★★ Hochdeckend Klasse 1 bei 8 m ² /l	★★★★★ Hochdeckend Klasse 1 bei 8 m ² /l	★★★★★ Hochdeckend Klasse 1 bei 6 m ² /l	★★★★★ Hochdeckend Klasse 1 bei 6 m ² /l	★★★★☆ Gut deckend Klasse 2 bei 8 m ² /l
Strapazierfähigkeit	★★★☆☆ Klasse 3	★★★☆☆ Klasse 3	★★★★☆ Klasse 3	★★★☆☆ Klasse 2	★★★★★ Klasse 1	★★★★★ Klasse 1	★★★★☆ Klasse 3
Glanzgrad	Stumpfmatt	Stumpfmatt	Stumpfmatt	Edelmatt	Samtmatt	Seidenglänzend	Tuchmatt
Weißgrad	★★★☆☆ Weiß	★★★★☆ Weiß	★★★★★ Schneeweiß	★★★★☆ Weiß	★★★★☆ Weiß	★★★★☆ Weiß	★★★★☆ Weiß
Besonderheiten	Geeignet für Neubau- und Renovierungsarbeiten	Geeignet für Neubau- und Renovierungsarbeiten	Erfüllt den Anspruch an hohe Raumlufthygiene	Exzellente Oberflächen bei schwierigen Lichtverhältnissen, lange Offenzeit	Strukturerhaltend und strapazierfähig	Geeignet für innen und außen, strukturerhaltend, desinfektionsmittelbeständig	Hoch diffusionsfähig, ohne Zusatz von Konservierungsmitteln



Entdecken Sie neue Farbdimensionen

ColorExpress ist die Servicemarke der Töntech- nikon von Caparol. ColorExpress-Dosieranlagen verfügen über einen Datenschatz von über 1 Million Farbton-Rezepturen. Alle Farbtöne können mit Hilfe modernster Computer- und Anlagentechnik in kürzester Zeit vor Ort ausgemischt werden.

Individuelle Farbtönwünsche werden an den ColorExpress-Stationen rezeptiert und gespeichert, so dass der gewünschte Farbton jederzeit nachgeliefert werden kann. Das sorgfältig

aufeinander abgestimmte ColorExpress-Maschinenprogramm ermöglicht eine extrem breite Vielfalt von Anwendungen. Ob Fassadenfarben, Innenfarben, Außenputze, Bodenbeschichtungen, Betonbeschichtungen oder Lacke und Lasuren: Für jeden Einsatzbereich steht eine maßgeschneiderte Abtönlösung zur Verfügung. Mit der ausgereiften ColorExpress-Anlagentechnik ist das umfassendste Produktprogramm der Branche schnell und in attraktiver Coloristik verfügbar.



Capalac Venti (Fensterlack)

aromatenfreies, feuchtigkeitsregulierendes, seidenglänzendes Fensteranstrichsystem auf Alkydharz-Basis für weiße Grund-, Zwischen- und Schlussanstriche, blockfest, hochelastisch, schlag-, stoss- und kratzfest

Art. Nr.	Inhalt	€/ltr.	€/Geb.
721042	0,375 ltr.	85,20	31,95
721055	0,750 ltr.	71,93	53,95
721032	2,5 ltr.	47,60	119,00

Capalac Heizkörperlack

aromatenfreier Zwischen- und Schlusslack für grundierete Heizkörper und Rohrleitungen im Innenbereich, Vergilbungsbeständigkeit nach DIN 55900, -2 bis 120 °C hitzebeständig bis 180 °C

glänzend weiß

Art. Nr.	Inhalt	€/ltr.	€/Geb.
721033	0,375 ltr.	73,33	27,50
721034	0,750 ltr.	66,60	49,95
721035	2,5 ltr.	51,60	129,00

Capalac Buntlack

hochglänzend und seidenmatt, lösemittelhaltige, aromatenfreie Alkydharzlacke für hochwertige, farbige Decklackierungen auf maßhaltigen und begrenzt maßhaltigen Holzbau- teilen, Metall und Hart-PVC im Außen- und Innenbereich sowie für Warmwasserheizkörper mit Ausnahme der Weißtöne, hochwertig, leicht und elegant verarbeitbar, hervorragender Verlauf, farbtone stabil, stoß- und schlagfest, z.B. reinweiß RAL 9010

brillanter Glanz

Art. Nr.	Inhalt	€/ltr.	€/Geb.
721089	0,375 ltr.	73,33	27,50
721137	0,750 ltr.	66,60	49,95

z.B. tiefschwarz RAL 9005

edles seidenmatt

Art. Nr.	Inhalt	€/ltr.	€/Geb.
721161	0,375 ltr.	71,87	26,95
721182	0,750 ltr.	66,00	49,50

Weiß- und Buntlacke

Vorstreichfarbe OPUS1

wasserverdünnbar, matter, weißer Acryllack für füllende Zwischenanstriche speziell im Innen- und Außenbereich, Verbrauch ca. 10 – 11 m²/ltr.



Art. Nr.	Inhalt	€/ltr.	€/Geb.
720259	0,375 ltr.	24,53	9,20
720042	0,750 ltr.	20,40	15,30
720244	2,5 ltr.	16,38	40,95

Weißlack OPUS1

wasserverdünnbar, Acryllack für hochwertige, strapazierfähige Anstriche mit hohem Weißgrad, für innen und außen, Verbrauch ca. 13 m²/ltr.



glänzend

Art. Nr.	Inhalt	€/ltr.	€/Geb.
720185	0,375 ltr.	29,20	10,95
720188	0,750 ltr.	21,07	15,80
720322	2,5 ltr.	16,60	41,50

seidenmatt

Art. Nr.	Inhalt	€/ltr.	€/Geb.
720176	0,375 ltr.	30,13	11,30
720184	0,750 ltr.	22,40	16,80
720321	2,5 ltr.	17,00	42,50



Buntlack OPUS1

wasserverdünnbar, Acryllack für hochwertige, dauerhaft schöne Oberflächen im Innen- und Außenbereich, Verbrauch 13 m²/ltr., 16 Farbtöne, z.B. cremeweiß

glänzend

Art. Nr.	Inhalt	€/ltr.	€/Geb.
720064	0,375 ltr.	30,13	11,30
720065	0,750 ltr.	23,07	17,30
720141	2,5 ltr.	18,20	45,50

z.B. tiefschwarz

seidenmatt

Art. Nr.	Inhalt	€/ltr.	€/Geb.
720128	0,375 ltr.	30,67	11,50
720051	0,750 ltr.	23,73	17,80
720136	2,5 ltr.	19,00	47,50



Holzschutzprodukte und Holzleim

Wetterschutz-Farbe Alpina

Seidenmatter, ultra-elastischen Außenanstrich. Blättert nicht ab und erzeugt einen zuverlässigen Nässe-schutz, der bis zu 12 Jahre schützt und Pilz- sowie Algenbefall vorbeugt, deckend oder lasierend erhältlich 16 deckende Farbtöne z.B. schwedenrot



Art. Nr.	Inhalt	€/ltr.	€/Geb.
790104	0,750 ltr.	25,27	18,95
790154	2,5 ltr.	18,78	46,95



6 halbdeckende Farbtöne, z.B. salbeigrün

Art. Nr.	Inhalt	€/ltr.	€/Geb.
790063	0,750 ltr.	26,40	19,80
790075	2,5 ltr.	19,80	49,50



Dauer-Schutzlasur Possling

Geeignet für alle Hölzer im Außenbereich als Erst- und Renovierungsanstrich. Die Dauerschutzlasur gewährleistet hervorragenden Wetterschutz und UV-Schutz mit gutem Eindringvermögen, ist geruchsarm und leicht zu verarbeiten. Reichweite: 1,0 ltr. / 25 m² pro Anstrich



farblos	weiß
rotbraun	schwarz
rotbraun	rosa
schwarz	eichenholz

z.B. eiche

Art. Nr.	Inhalt	€/ltr.	€/Geb.
722282	0,75 ltr.	17,27	12,95
722290	2,50 ltr.	13,18	32,95

Ponal

Die Marke Ponal steht für hochwertige Holzleime und Produkte für Klebearbeiten mit Holz, egal, ob für kleinflächiges Holzbasteln oder großflächige Parkett- oder Laminatverlegung.



Holzleim Ponal

Holz- und Bastelleim, hochfest, lösungsmittelfrei

Art. Nr.	Inhalt	€/kg	€/Geb.
782292	120 g	51,67	6,20
782301	225 g	32,67	7,35
782321	550 g	18,09	9,95
782336	760 g	15,72	11,95
782356	5 kg	7,99	39,95
782361	10 kg	9,20	92,00

Holzleim Ponal express

Holzleim mit Schnellkraft, schon nach 5 Minuten hohe Festigkeit, lösungsmittelfrei



Art. Nr.	Inhalt	€/100 g	€/Geb.
782445	120 g	47,92	5,75
782450	225 g	30,44	6,85
Art. Nr.	Inhalt	€/kg	€/Geb.
782465	550 g	22,73	12,50
782470	10 kg	9,00	89,95

Holzleim

Ponal Super 3

Holzleim für wasserfeste Verleimungen nach DIN EN 204 D 3, hochfest, lösungsmittelfrei



Art. Nr.	Inhalt	€/100 g	€/Geb.
782376	120 g	57,92	6,95
782381	225 g	44,22	9,95
Art. Nr.	Inhalt	€/kg	€/Geb.
782396	550 g	23,27	12,80
782405	760 g	19,47	14,80
782410	5 kg	10,59	52,95
782425	10 kg	9,50	94,95

Ponal Parkett und Laminat Fugenleim

Holzleim für dauerhafte Verleimung von Nut und Feder bei der Verlegung von Fertigparkett, Laminatböden und Spanplatten, wasserfest



Art. Nr.	Inhalt	€/kg	€/Geb.
780330	1000 g		18,50

Possling Hartwachsöl

Speziell für Fußböden, stark wasserabweisend, natürlicher Oberflächenschutz, giftklassenfrei und biozidfrei, Verbrauch ca. 40 ml/m²



Art. Nr.	Inhalt	Ausführung	€/ltr.	€/Geb.
705770	2,5 ltr.	glänzend	25,98	64,95
705771	2,5 ltr.	seidenmatt	25,98	64,95

Klarlack Clou Holz Siegel EL

aromatenfreier, äußerst strapazierfähiger farbloser Lack auf Kunstharzbasis, abriebfest und beständig gegen Wasser, Öle, Fette und Alkohol in glänzend, seidenmatt und matt erhältlich



Art. Nr.	Inhalt	Ausführung	€/ltr.	€/Geb.
797066	250 ml	z.B. matt	55,80	13,95
797071	750 ml	z.B. matt	35,33	26,50

Verdünnung Clou EV lösemittelhaltig für alle Clou-EL-Lacke



Art. Nr.	Inhalt	€/ltr.	€/Geb.
797140	250 ml	36,80	9,20
797155	750 ml	17,67	13,25

Clou Holzpaste

wasserverdünbar, zum Auskiten von Rissen, Astlöchern, Fugen etc., ausgehärtetes Material lässt sich schleifen, hobeln, sägen und bohren, durch hohe Trittfestigkeit ist Clou-Holzpaste auch für Parkett geeignet, in 17 Farbtönen verfügbar



Art. Nr.	Inhalt	Farbton	€/100 g	€/Geb.
788027	60 g	z.B. kiefer	95,83	5,75
Art. Nr.	Inhalt	Farbton	€/kg	€/Geb.
798272	150 g	z.B. kiefer	42,33	6,35



Weitere Infos und Produkte finden Sie in unserem Online-sortiment auf possling.de/werkzeug

Arbeitskleidung



Eine einheitliche Identität – im passenden Design, trendigen Farben und mit hochwertiger Ausstattung

Sie selbst und Ihre Mitarbeiter sind die optimalen Werbeträger Ihrer Marke. Gemeinsam können Sie ganz einfach eine starke visuelle Identität aufbauen, während Sie das tun, was Sie am besten können: Ihre Arbeit machen.

Snickers Workwear bietet Ihnen und Ihrem Team vielfältig Gelegenheit, durch Arbeitskleidung eine ganz eigene und einheitliche Identität zu schaffen: durch das Design, die Farben, die Funktionen – und natürlich durch die souveräne Kombination aus all diesen Elementen. Aber sehen Sie selbst:

1. DESIGN

So wichtig ist die Auswahl eines gemeinsamen Erscheinungsbildes. Arbeitskleidung mit einem gemeinsamen Musterdesign verleiht Ihrem Team einen unverwechselbaren und einheitlichen Look. Wenden Sie sich gerne an uns, wenn Sie wissen möchten, wie Sie Ihrem Team ein einheitliches Erscheinungsbild verschaffen können.

Aktuelle Preisinformationen erhalten Sie in unseren Märkten oder auf possling.de

2. FUNKTIONEN

Nur nicht aus der Reihe tanzen! Eine andere Möglichkeit zum Aufbau einer überzeugenden visuellen Identität durch Arbeitskleidung besteht darin, Bekleidung auszuwählen, die ähnliche Funktionen bietet. Deshalb sind unsere vier Produktreihen nach diesem Konzept aufgebaut:

LiteWork	RuffWork
AllroundWork	FlexiWork

3. FARBEN

Tragen Sie Ihre Markenpalette. Unsere Arbeitskleidung ist in einer Vielzahl von Farben erhältlich, die Sie frei kombinieren können, um diese mit den Farben Ihres Unternehmens abzustimmen. Dies ist vielleicht die einfachste Möglichkeit, ein durchweg einheitliches und optisch attraktives Outfit zu schaffen. www.snickersworkwear.de

Foto: © FESTOOL



Arbeitskleidung

Diadora Double Action D2

Vortex läutet eine neue Ära für die Produkte von Diadora ein und kombiniert die reaktive Dämpfung der DA2-Compounds. Einem weicheren Bereich an der Ferse, kombiniert mit einem Vorderfuß- und Randbereich aus einem Compound mit höherer Dichte. Der äußere Rand ist so konzipiert, dass der Fuß bei jedem Schritt in der richtigen Position bleibt. Ein perfekter Mix aus Unterstützung und Ableitung der Stöße.



CLASSIC LOW & MID

Der Bauschuh – mittelhoher wasserabweisender Sicherheitsschuh S3S aus Pull-Up-Nubuk-Rindsleder. Zehenkappe aus Stahl 200J. Futter 3D-Mesh mit Wabenstruktur und rutschfester Mikrofaser. Anti-Perforations-Einlage K-SOLE. Herausnehmbares, mikro-perforiertes Fußbett. Perfektes Profil für Handwerk, Baugewerbe, HSK, Anlagenbau, Industrie, Werkstatt und Logistik. Erhältlich in den Größen 41 – 47

Art. Nr.	€/Paar
242861 Low, Bsp. Gr. 41	94,95
242869 Mid, Bsp. Gr. 41	99,95



SPEEDY RACE LOW

Wasserabweisender, niedriger Sicherheitsschuh S3S aus Action-Nubuk, Rindsveloursleder mit einem Polyurethan-Schutzfilm in Nubuk-Optik und aus Atom, einem Polyester-gewebe mit Verstärkungsfäden aus Polyurethan. Personalisierung DUCATI CORSE. Zehenschutz aus TPU. Zehenkappe aus Multilayer 200J. Anti-Perforations-Einlage K-SOLE. Passform 11. Erhältlich in den Größen 41 – 47

Art. Nr.	€/Paar
242877 Bsp. Gr. 41	79,95



VORTEX DOUBLE ACTION 2 BOA LOW

Niedriger wasserabweisender Sicherheitsschuh S3S aus technischem Polyester-gewebe. Zehenkappe aus Aluminium 200J. Sohle mit der Dämpfungstechnologie Double Action. Zehen- und Fersenbereich mit Polyurethan-Verstärkung, die mit 3D-Drucktechnologie aufgebracht wurde. Für Handwerk, Anlagenbau, Industrie, Werkstatt und Logistik. Erhältlich in den Größen 41 – 47

Art. Nr.	€/Paar
242044 Bsp. Gr. 41	139,00



Aktuelle Preisinformationen erhalten Sie in unseren Märkten oder auf possling.de

FESTOOL



Elektrowerkzeuge



Exoskelett

EXO 18 HPC 4,0 I-Plus ExoActive

Entlastung beim Arbeiten über Kopf, leicht anzulegen und individuell einstellbar, bis zu 5 kg Unterstützungsleistung, aktive Unterstützung – einfach zu steuern, Maximum an Bewegungsfreiheit, hygienisch und pflegeleicht, integriert im 18 Volt System, einfach zu transportieren, immer aufgeräumt, Akkuspaltung (Nennspannung) 18 V, max. Unterstützungskraft je Arm 50 N, Technologie Bluetooth®, Antriebsart Akku, Laufzeit 4,0 Ah 1,5 – 5 Std., Akkukapazität 4 Ah, Gewicht ohne Zubehör 7 kg

Art. Nr.	€/Set
251235 im Systainer	€ 2999,00



Langhalschleifer

LHS 2 225 EQI-Plus PLANEX

Die exzentrische Schleifbewegung erzielt eine perfekte und riefenfreie Oberflächenqualität. Durch die regulierbare Ansaugung hält der PLANEX sein Eigengewicht an Wand und Decke. Leistungsaufnahme 400 W, Drehzahl Exzenterbewegung 5.000 – 8.500 min⁻¹, Schleifhub 4 mm, auswechselbarer Schleifteller Ø 220 mm, Schleifmittel Ø 225 mm, Länge 1,2/1,65 m, Anschluss Staubabsaugung Ø 36/27 mm, Kabellänge 4 m, Gewicht bei Länge 1,20 m: 4 kg, bei Länge 1,65 m: 4,7 kg

Art. Nr.	€/Set
250969 im Systainer	1619,00



Akku-Bohrschrauber

CXS 12 und TXS 12

Der CXS 12 und TXS 12 ist euer idealer Helfer für die unterschiedlichsten, alltäglichen Arbeiten. Ein schneller Werkzeugwechsel ist durch die FastFix-Schnittstelle und das CENTROTEC System gesichert. Der kompakte Akkupack ist kompatibel zu allen Ladegeräten des 18 Volt Akku-Portfolios, clevere Details wie Bitdepot, die Lichtsteuerung und der Systainer, Akkuspaltung 10,8 V, 2 Gänge, Akkukapazität 2,5 Ah, Gewicht mit Akku 0,97 kg

Art. Nr.	€/Set
250177 im Systainer CXS 12	309,00
250179 im Systainer TXS 12	309,00



Akku-Exzenter schleifer

ETSC 2 150

Der integrierte LED-Lichtring verbessert die Sicht auf die Oberfläche. Der leistungsstarke 4,0 Ah Akku sorgt für einen schnellen Arbeitsfortschritt und ist kompatibel mit deinen 18 Volt Akkumaschinen und -ladegeräten. Akkuspaltung (Nennspannung) 18 V, Drehzahl Exzenterbewegung 6000 – 10.000 min⁻¹, Schleifhub 3,5 mm, Schleifteller Ø 150 mm, Anschluss Staubabsaugung Ø 27 mm, Gewicht ohne Zubehör 1,20 kg, Transportgewicht inkl. Zubehör 6 kg

Art. Nr.	€/Set
251145 im Systainer	475,00

Aktuelle Preisinformationen erhalten Sie in unseren Märkten oder auf possling.de



Elektrowerkzeuge



Tauchsäge

TS 55 FEBQ-Plus-FS

Außergewöhnliche Durchzugskraft. Perfekte Schnitte für weniger Nacharbeit. Winkeleinstellung von -1° bis 47°. Exakte Tiefeneinstellung. Leistungsaufnahme 1.200 W, Leerlaufdrehzahl 2.000 – 5.800 min⁻¹, Sägeblatt Ø 160 mm, Winkelbereich -1 – +47°, Schnitttiefe 0 – 55 mm, Schnitttiefe 45° 43 mm, Anschluss Staubabsaugung-Ø 27/36 mm

Art. Nr.	€/Set
251061 im Systainer	839,00

TS 60 KEBQ-Plus-FS

Art. Nr.	€/Set
251090 im Systainer	935,00

Akku-Tischkreissäge

CSC SYS 50 EB1-Plus

Sägepräzision zum Mitnehmen, Akku-Tischkreissäge im Systainer-Format, Akkuspannung 2 x 18 V, Leerlaufdrehzahl 4.500 – 6.800 min⁻¹, Neigungswinkel -10 – +47°, Schnitttiefe 0°: 0 – 48 mm, Schnitttiefe 45°: 0 – 34 mm, Schnitttiefe -10°: 21 – 32 mm, Gehrungswinkel 0 – 70°, Parallelschnittbreite 280 mm, Tischhöhe 228 mm, Anschluss Staubabsaugung-Ø 27/36 mm, Antriebsart Akku, Produktgewicht mit Akku und Zubehör 15 kg

Art. Nr.	€/Set
250092 im Systainer	2169,00

Absaugmobil

CTM 36 EI AC-PLANEX CLEANTEC

Leistungsaufnahme 350 – 1.200 W, max. Volumenstrom 3.900 l/min, max. Unterdruck 24.000 Pa, Filteroberfläche 6.318 cm², Netzanschlusskabel, gummiisoliert 7,5 m, max. Behälter-/Filtersackvolumen 36/34 l, max. Anschlusswert Gerätesteckdose 2.400 W, Gewicht 15 kg

Art. Nr.	€/Set
251148 im Systainer	1479,00



Handkreissäge

HK 85 EB-Plus

Der Alleskönner für den Holzbau, Leistungsaufnahme 1.900 W, Leerlaufdrehzahl 3500 min⁻¹, Sägeblatt-Ø 230 mm, Winkelbereich 0 – 60°, Schnitttiefe 0°, 90° 0 – 86 mm, Schnitttiefe 45°/60° 62/47 mm, Anschluss Staubabsaugung-Ø 27/36 mm, Kabellänge 4,3 m

Art. Nr.	€/Set
253122 im Systainer	909,00

HK 55 EBQ-Plus

Art. Nr.	€/Set
253119 im Systainer	539,00

Oberfräse

OF 1010 REBQ-Plus

Die beidseitige Säulenklammer macht sie extrem verwindungssteif, beste Sicht auf Werkstück bietet der gut zugängliche Arbeitsbereich mit LED-Lichtring, Leistungsaufnahme 1.010 W, Leerlaufdrehzahl 9.500 – 23.000 min⁻¹, Spannzangen-Ø 6 – 8 mm, Fräshub 55 mm, Frästiefen-Feineinstellung 8 mm, Tischöffnung 50 mm, Anschluss Staubabsaugung-Ø 27/36 mm, Kabellänge 4 m

Art. Nr.	€/Set
258124 im Karton	589,00

OF 1400 EBQ-Plus

Art. Nr.	€/Set
258000 im Systainer	945,00

Absaugmobil

CT 15 CLEANTEC

Ideal zur Reinigung auf Baustellen, in Werkstätten sowie Büros, 15 l Behältervolumen, CLEANTEC CT 15 saugt Staub, Schmutz und Wasser, Leistungsaufnahme 350 – 1.200 W, max. Volumenstrom 3.700 l/min, max. Unterdruck 24.000 Pa, Filteroberfläche 3.369 cm², max. Behälter-/Filtersackvolumen 15/12,5 l, max. Anschlusswert Gerätesteckdose 2.200 W, Kabellänge 5 m, Gewicht 10,8 kg

Art. Nr.	€/Set
258092 im Systainer	419,00

Aktuelle Preisinformationen erhalten Sie in unseren Märkten oder auf possling.de



metabo



Cordless Alliance System (CAS)

ist ein herstellerübergreifendes Akku-System führender Elektrowerkzeugmarken. Da passt alles zu allem: Sie können jetzt Maschinen, Akkupacks und Ladegeräte unterschiedlichster Hersteller problemlos miteinander kombinieren. **100% Kompatibilität für 280 Maschinen in der 18-Volt-Klasse!**



**Akku-Winkelschleifer 18-Volt
Metabo WB 18 LT BL 11-125 Quick**

Bürstenloser Akku-Winkelschleifer der neuen Generation: so stark wie ein 1100-Watt-Netzgerät dank 40% mehr Leistung, schnelles Bremssystem für höchsten Anwenderschutz: Scheibe stoppt binnen 1 Sekunde nach dem Ausschalten. Akkupack drehbar in 90°-Gradschritten für beste Ergonomie in jeder Arbeitsposition, abnehmbarer Staubschutzfilter als Motorschutz vor groben Partikeln, Akkuspannung 18 V, Scheiben-Ø 125 mm, max. Schnitttiefe 33 mm, Leerlaufdrehzahl 10.000/min⁻¹, Gewicht mit Akkupack 2,5 kg

Art. Nr.	€/Stck.
259810 ohne Akku/Ladegerät	€ 229,00



**Akku-Bohrschrauber 18-Volt
Metabo BS 18 L SE**

Zuverlässiger, starker Bohrschrauber für alle gängigen Bohr- und Schraubenanwendungen, integriertes LED-Arbeitslicht mit Nachleuchtfunktion für optimale Helligkeit im Arbeitsbereich. Mit praktischem Gürtelhaken und Bitdepot, wahlweise rechts oder links fixierbar. Mit metaBOX, der intelligenten Lösung für Transport und Aufbewahrung, Akkuspannung 18 V, Akkukapazität: 1 x 2 Ah & 1 x 4,0 Ah, max. Drehmoment weich: 25 Nm, max. Drehmoment hart: 50 Nm, einstellbares Drehmoment: 1,5 – 6 Nm, Bohr-Ø Stahl: 10 mm, Bohr-Ø Weichholz: 20 mm, Leerlaufdrehzahlen 0 – 450/0 – 1.800 /min⁻¹, Bohrfutterspannweite 1,5 – 13 mm, Gewicht ohne Akkupack 1,3 kg

Art. Nr.	€/Stck.
259922 mit Akku/Ladegerät	€ 174,00



**Akku-Kombihammer 18-Volt
Metabo KH 18 LTX 24 SE**

Extrem leichter und handlicher Akkuhammer mit integrierter Absaugschnittstelle. Maximale Bohrleistung, Effizienz und Lebensdauer durch Brushless-Technologie und Hochleistungsschlagwerk. Kombihammer mit 3 Funktionen: Hammerbohren, Bohren und Meißeln. Metabo VbraTech (MVT): integriertes Dämpfungssystem zur Reduzierung der Vibrationen, Akkuspannung 18 V, max. Einzelschlagenergie (EPTA) 2,2 J, max. Schlagzahl, 4750 /min, Bohr-Ø Beton mit Hammerbohrern 24 mm, Bohr-, Mauerwerk mit Bohrkronen 82 mm, Bohr-Ø Stahl 13 mm, Bohr-Ø Weichholz 30 mm, Leerlaufdrehzahl 0 – 1.280/min⁻¹, Werkzeugaufnahme, SDS-plus, Gewicht ohne Akkupack 3 kg

Art. Nr.	€/Stck.
259809 ohne Akku/Ladegerät	€ 264,00

Aktuelle Preisinformationen erhalten Sie in unseren Märkten oder auf possling.de



Elektrowerkzeuge

Exzenter-schleifer

Metabo SXE 3125

Leichter, handlicher Schleifer mit perfekter Ergonomie. Elektronik zum Arbeiten mit materialgerechten Drehzahlen, vibrationsarmer Lauf, robustes Lagergehäuse, 310 W, 4.000 – 12.000 U/min⁻¹, Schleifteller-Ø 125 mm, inkl. Staubbeutel

Art. Nr.		€/Stck.
257053	kartonverpackt	174,00
wie 257053, nur mit 150 mm Schleifteller		
Art. Nr.		€/Stck.
257054	kartonverpackt	194,00



Schwingschleifer

Metabo SRE 3185

Leichter, handlicher Schleifer mit perfekter Ergonomie, exzellentes Schliffbild für professionelle Oberflächenbearbeitung. 200 W, Arbeitshübe 8.800 – 22.300 min⁻¹, Schleifhub 2 mm, Schleiffläche 92 x 184 mm, inkl. Staubbeutel

Art. Nr.		€/Stck.
256038	kartonverpackt	189,00



Handkreissäge-Set

Metabo KS 55 FS

Robuste Handkreissäge, einsetzbar auf Metabo Führungsschienen, max. Schnitttiefe bei 90°/45°: 55/39 mm, Schwenkbereich 0°/47°, inkl. Führungsschiene 1.600 mm, HM-Kreissägeblatt (18 Zähne), Parallelanschlag und Absaugadapter

Art. Nr.		€/Stck.
253017	Transportkoffer	© 249,00

Winkelschleifer

Metabo W 850-125

Robust, universell und wirtschaftlich kraftvoller 850 W-Motor mit guter Überlastfähigkeit, Leerlaufdrehzahl 11.000 U/min⁻¹, inkl. Schutzhaube und Zusatzhandgriff

Art. Nr.		€/Stck.
257512	kartonverpackt	© 57,95



Winkelschleifer

Metabo WEV 11-125 Quick

Kompakter Winkelschleifer mit Drehzahlregelung und geringem Griffumfang, ausgestattet Marathon-Motor mit bis zu 50% mehr Drehmoment. Überlastschutz und Sanftanlauf, 1.100 W, Leerlaufdrehzahl 2.800 – 10.500 U/min⁻¹, inkl. Schutzhaube, Stützflansch, M-Quick-Spannmutter und Zusatzhandgriff MVT

Art. Nr.		€/Stck.
257074	kartonverpackt	154,00



Kappsäge

Metabo KS 216 M

Kompakte Kapp- und Gehrungssäge der mobilen M-Klasse. Exakte Schatten-Schnittlinie ohne Nachjustieren durch clever platzierte LED. Effektive Spanabsaugung über integrierten Spänefangtrichter, max. Schnitttiefe 90°/45°: 80/45 mm, Sägeblatt: 216 x 30 mm, Nennaufnahmeleistung 1.100 W, Abmessungen 477 x 463 x 490 mm

Art. Nr.		€/Stck.
253743	kartonverpackt	189,00



Winkelschleifer

Metabo WE 26-230 MVT Quick

Marathon-Motor 2.600 W, Anlaufstrombegrenzung mit Sanftanlauf, Überlast- und Wiederanlaufschutz, Sicherheitsabschaltung, integriertes Dämpfungssystem, Leerlaufdrehzahl 6.600 U/min⁻¹, inkl. Schutzhaube, Stützflansch, Metabo VibraTech (MVT)-Handgriff

Art. Nr.		€/Stck.
257601	kartonverpackt	© 174,00



Kapp- und Gehrungssäge

Metabo KGS 254 M

Kapp- und Gehrungssäge der mobilen M-Klasse mit großer Schnittkapazität. Präzise Einstellung gängiger Winkel über Rastpunkte. Sanftanlauf, max. Schnitttiefe 90°/45°: 92/47 mm, max. Schnittbreite 90°/45°: 305/215 mm, Sägeblatt 254 x 30 mm, Nennaufnahmeleistung 1.450 W, Abmessung 726 x 485 x 543 mm

Art. Nr.		€/Stck.
253746	kartonverpackt	459,00



Revolutionäre Performance

Ein Meilenstein in der Branche: Biturbo-Werkzeuge mit neuem Hochleistungsmotor und ProCORE 18 V-Akku erzielen eine bisher unerreichte Performance. Die neuen bürstenlosen Hochleistungsmotoren liefern in Kombination mit ProCORE 18 V-Akkus extreme Leistung, die kabelgebundenen Geräten mit bis zu 1.800 Watt entspricht. BITURBO-Akkuwerkzeuge beeindrucken mit weniger Gewicht, einer kompakten Bauweise und perfekter Ergonomie. BITURBO-Akkuwerkzeuge sind mit zahlreichen cleveren Technologien und Sicherheitsfunktionen ausgestattet.



Akku-Handkreissäge

Bosch GKS 18V-57-2
Kompakte Säge mit beeindruckender Leistung dank bürstenlosem Motor, praktische Staubabsaugung garantiert höheren Gesundheitsschutz für den Anwender, Leerlaufdrehzahl 5.000 min⁻¹, max. Schnittleistung in Holz 45°/90°: 41/57 mm

Art. Nr.	€/Set
250208 ohne Akku/Ladegerät	299,00



Akku-Oberfräse

Bosch GKF 18V-8 + TE 600
18V-Kantenfräse mit der geringsten Höhe unter den Kantenfräsen, Leerlaufdrehzahl 10.000 – 30.000 min⁻¹, Schalldruckpegel 87,0 dB(A), Gewicht exkl. Akku 1,1 kg

Art. Nr.	€/Set
250862 ohne Akku/Ladegerät	429,00



Akku-Winkelschleifer

Bosch GEX 18V-150-3
Allround-Werkzeug für maximale Flexibilität beim Trennen und Schleifen, Leerlaufdrehz. 3.000 – 9.000 min⁻¹, Gewicht exkl. Akku 1,7 kg

Art. Nr.	€/Set
257541 ohne Akku/Ladegerät	219,00



Akku-Schwingschleifer

Bosch GEX 18V-150-3
Hohe Abtragsleistung durch bürstenlosen Motor und 3-mm Schwingkreis, Schleifteller-Ø 150 mm, Leerlaufdrehzahl 5.000 – 10.000 U/min, Schwingzahl 10.000 – 20.000 min⁻¹, Gewicht exkl. Akku 1,4 kg

Art. Nr.	€/Set
251016 ohne Akku/Ladegerät	349,00

Elektrowerkzeuge



Akku-Absauggerät

Bosch GAS 18V-10 L
Mobiler 18 V-Sauger der Staubklasse L für Nass-/Trockenanwendungen. Leichte und kompakte Bauform für einfachen Transport und problemlose Aufbewahrung. Dank seines Designs ohne Staubsack und seiner zahlreichen Zubehörteile (inklusive) eignet er sich ideal für verschiedene Nass- und Trockenanwendungen

Art. Nr.	€/Set
250196 ohne Akku/Ladegerät	179,00



Akku-Schrauber

Bosch GSR 18V-65
Drehmoment (weich/hart/max.) 31/63/- Nm, Leerlaufdrehzahl (1. Gang | 2. Gang) 0 – 550/0 – 2.100 min⁻¹, Gewicht exkl. Akku 1,06 kg

Art. Nr.	€/Set
251149 ohne Akku/Ladegerät	189,00



Akku-Startersets 18,0 V

Bosch ProCORE in 4 oder 8 Ah
3 Akku ProCORE 18 V 4,0 oder 8,0 Ah Schnellladegerät GAL 1880 oder V-160 Professional

Art. Nr.	€/Set
260105 18 V 4,0 Ah	214,00
260106 18 V 8,0 Ah	399,00



Elektrowerkzeuge



Akku-Astsäge

Makita DUC 101 Z

Leichte und kompakte Astsäge zum Ausasten und für Korrekturschnitte, speziell für die Park- und Baumpflege. Moderne werkzeuglose Wechsel- und Sägeketten-Spannungseinstellung. Kettengeschw. 8,0 m/s, Schalldruckpegel (LpA) 76 dB(A), Gewicht inkl. Akku 1,6 – 2,0 kg

Art. Nr.	€/Set
255158 ohne Akku/Ladegerät	€ 199,00



Akku-Bohrhammer

Makita HR 004 GZ

Ein Akku-Kombihammer für höchste Ansprüche. Leistungsstarker 40 V max. Akku-Kombihammer mit SDS-PLUS-Werkzeugaufnahme. Leerlaufdrehzahl 0 – 980 min⁻¹, Leerlaufschlagzahl 0 – 5.000 min⁻¹, Bohrleistung in Holz 32 mm, Beton 28 mm, Stahl 13 mm

Art. Nr.	€/Set
250979 ohne Akku/Ladegerät	€ 394,00



Akku-Stichsäge

Makita Makita DJV 181 Z

Leistungsfähige Pendelhubstichsäge mit werkzeuglosem Sägeblattwechsel, dreistufiger Pendelhubeinstellung. Bürstenloser Motor (Leerlauf-) Hubzahl 800 – 3.500 min⁻¹, Hubhöhe 26 mm, max. Schnittleistung Holz 90° 135 mm, Stahl 10 mm, Aluminium 20 mm

Art. Nr.	€/Set
250859 ohne Akku/Ladegerät	€ 274,00



Akku-Handkreissäge

Makita DHS 680 Z

Leistungsfähige und kompakte professionelle Säge mit bürstenlosem Motor. Max. Schnittleistung 90° 57 mm, 45° 41 mm, 50° 37 mm, Leerlaufdrehzahl 5000 min⁻¹, Schalleistungspegel (LWA) 105 dB(A), Gewicht inkl. Akku 3,0 – 3,3 kg

Art. Nr.	€/Set
250854 ohne Akku/Ladegerät	€ 354,00



Akku-Gebläse 18 V

Makita DAS180Z

Leistungsstarkes Akku-Gebläse, vierstufig einstellbares Luftvolumen bis max. 1,1 m³/min mit einer Vielzahl von Düsen ist das Akku-Gebläse für ein breites Anwendungsspektrum geeignet, mit Arretierung für Dauerbetrieb und leuchtstarker LED

Art. Nr.	€/Set
250176 ohne Akku und Ladegerät	€ 199,00



Akku-Schlagbohrschrauber 18 V

Makita DHP485RTJ

Ein kraftvoller bürstenloser, allgemein einsetzbarer Schlagbohrschrauber zum Schrauben und Bohren, 2-Gang-Vollmetall-Planetengetriebe, Schlagwerk nach Anwendung abschaltbar, max. Drehmoment 50 Nm, 0 – 1.900 min⁻¹, LED für Ausleuchtung des Werkstücks

Art. Nr.	€/Set
250906	€ 319,00



Multifunktionsfräse 710 W

Makita RT0702CX2J

Multifunktionsfräse mit variabler Geschwindigkeitskontrolle, einfräsen verschiedener Nuten oder dekorative Motive in Holz, Anti-Restart-Funktion verhindert ungewolltes Anlaufen der Maschine nach Spannungsunterbrechung, mit Sanftanlauf, breite Auswahl an Zubehör

Art. Nr.	€/Set
258103	€ 239,00



Kapp- und Gehrungssäge

Makita LS1018LN

Leistungsfähige Säge mit einem Laser für Hochleistungsanwendungen, mit 1.430 W Motor für den gelegentlichen, nicht professionellen Einsatz, Sägeblattdurchmesser max. 260 mm, Schnittleistung 91 x 305 mm/91 x 215 mm Arbeitstisch rechts bis 60° links bis 47° drehbar

Art. Nr.	€/Set
253139	€ 549,00

Aktuelle Preisinformationen erhalten Sie in unseren Märkten oder auf possling.de

Seit 184 Jahren: Ihr freundlicher Fachmarkt für Holz und Bau

Preisvorteil BonusCashCard!

Profitieren Sie von unserem attraktiven Bonussystem!



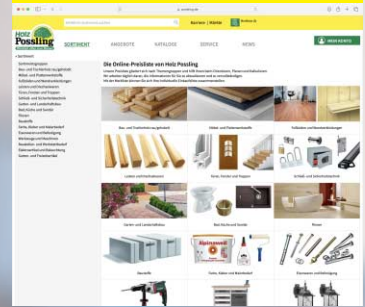
Holz Possling bringt's!

Wir liefern in alle Bezirke und ins Umland – sogar am Samstag!



Besuchen Sie uns auch auf possling.de

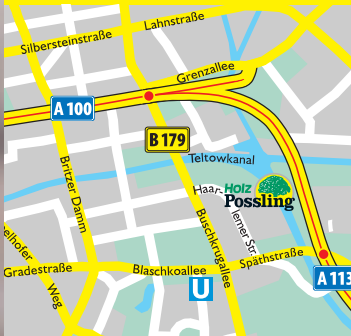
Hier finden Sie aktuelle Preisinformationen und weitere Angebote!



Holz Possling finden Sie immer in Ihrer Nähe:

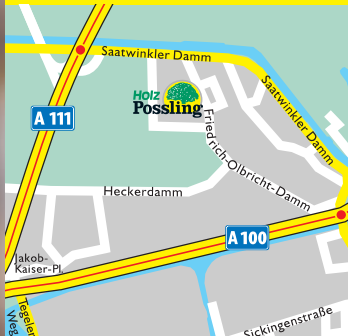
Britz

Haarlemer Straße 57
12359 Berlin
A 113 Abfahrt Späthstraße
Tel. (0 30) 6 00 91 – 0



Charlottenburg

Friedrich-Olbricht-Damm 65
13627 Berlin
A 111 Abfahrt Saatwinkler Damm
Tel. (0 30) 4 22 86 – 0



Mahlsdorf

Landsberger Straße 9
12623 Berlin
B1 Alt-Mahlsdorf
Tel. (0 30) 5 65 80 – 0



Unsere Öffnungszeiten

Montag – Freitag 6:30 – 20 Uhr
Sonabend 8:00 – 18 Uhr



Preise freibleibend, alle Preise sind Barzahlungspreise/ Abholpreise. Druckfehler vorbehalten. Leichte Abweichungen der Produkte vom Bildmaterial sind möglich. Selbstbelieferung vorausgesetzt. Einige Artikel sind nicht sofort in allen Filialen erhältlich.

Nur die in diesem Dokument als solche erkennbaren Produkte sind FSC®- bzw. PEFC-zertifiziert. Alle Preise inklusive der gesetzlichen Mehrwertsteuer, Preisänderungen möglich, aktuelle Preisinfos unter www.possling.de

