

Holz- & Baukatalog

2026

Stand 04.05.2026

Wohnen mit Holz
Bauen mit Holz
Haus und Garten
Bauelemente
Beschläge
Eisenwaren
Baustoffe
Bad und Fliesen
Farben und Lacke
Werkzeug



**Sortiments-
auswahl**

Holz
Possling
Wirklich alles zum Bauen



Herzlich willkommen bei Holz Possling!

Freundlichkeit und Kompetenz

Seit 185 Jahren gilt Holz Possling als der fachkundige Berliner Spezialist für Holz in allen Formen und Ausführungen. Holz Possling bietet Ihnen aber viel mehr als nur Holz: In unseren sehr gut sortierten Fachmärkten halten wir für Sie auf über 165.000 m² Lager- und Verkaufsfläche mehr als 75.000 verschiedene Artikel des Bau- und Heimwerkerbedarfs bereit. Dieser Katalog stellt nur einen kleinen Auszug unseres umfangreichen Sortiments vor. Wenn Sie etwas nicht finden, dann fragen Sie bei uns nach. Wir senden Ihnen ausführliches Informationsmaterial. Bei Holz Possling treffen Sie in drei Filialen in Berlin auf über 450 qualifizierte Mitarbeiter. Das sind 900 offene Ohren für Ihre wichtigen Belange. Wenn Sie einen unserer Fachverkäufer ansprechen, werden Sie

merken, dass Sie mit einem erfahrenen Spezialisten reden, der Ihnen kompetent Auskunft zu unseren Produkten und hilfreiche Hinweise zu deren Verarbeitung gibt.

Ob auf dem Holzplatz, in der Fachabteilung oder an der Kasse: Unser Team legt größten Wert darauf, Sie gut und freundlich zu beraten. Wir freuen uns auf Ihren Besuch!





DriveIn – Reinfahren, aufladen, fertig!

Bei Holz Possling schon immer Standard: DriveIn. Sperrige Artikel, Stammware, große Gebinde etc. will niemand gern durch den Baumarkt zum Parkplatz bringen. Wenn Sie solche Produkte gekauft haben, dann folgen Sie nach kurzer Anmeldung bei Ihrem Verkaufsberater zur Abholung einfach den DriveIn-Schildern und lassen sich die Artikel direkt auf die Ladefläche Ihres LKW setzen. Bequemer geht's wirklich nicht!



FliesenMagazin in Britz

Die Fliesenwelt von Holz Possling finden Sie in der Haarlemer Straße in einer über 1.100 m² großen Verkaufshalle. Aber auch in der Landsberger Straße und am Friedrich-Olbricht-Damm halten wir für Sie eine Auswahl von über 500 verschiedenen Fliesensorten in unterschiedlichsten Farben, Oberflächen, Arten, Formaten gleich zum Mitnehmen bereit. Namhafte Marken garantieren hohe Qualität, Lieferfähigkeit und Nachkaufgarantie Ihrer Wunschfliese. Unsere Mitarbeiter stehen Ihnen gerne beratend zur Seite.



Kundenseminare

Einen idealen Weg, um Ihr Fachwissen auf bequeme Weise auf- und auszubauen, bietet unser breites Seminarangebot. Fachspezialisten informieren Sie über alles Wichtige, um Ihr Bauprojekt bestens gelingen zu lassen. Die Seminare sind jeweils von 16.30 bis ca. 19 Uhr geplant. Gebührenfreie Anmeldung unter Tel. 0800 – 7677546 oder unter possling.de. Die kostenpflichtige Teilnahme in Höhe von 15 € wird zum Seminarende in Form eines Einkaufsgutscheines erstattet (sofern nicht anders angegeben).



Online immer aktuell

Entdecken Sie attraktive Angebote, unseren Newsletter, Kataloge und Magazine sowie Aktuelles zum Baugeschehen, zu Bautipps, Gesetzesänderungen oder Messen. Dieser Katalog stellt nur einen Auszug dar – unter Sortiment stöbern Sie durch das große Gesamtangebot von Holz Possling. Stellen Sie sich eine Merkliste zusammen und senden uns diese bequem per E-Mail als Auftragsgrundlage. Sparfüchse werden sicher bei den Angeboten fündig. Besuchen Sie uns auf possling.de.

Wohnen mit Holz

ab Seite 6



Bauen mit Holz

ab Seite 34



Haus und Garten

ab Seite 68



Bauelemente

ab Seite 110



Beschläge

ab Seite 138



Baustoffe

ab Seite 146



Bad und Fliesen

ab Seite 164



Farben und Lacke

ab Seite 176



Werkzeug

ab Seite 180





Unsere Serviceleistungen für Sie:



Holzzuschnitt

Erfahrene Mitarbeiter schneiden nach Ihren Maßangaben millimetergenau zu. Bezahlt wird nur das, was Sie benötigen. Eine Bekantung mit einer ABS- oder Melaminkante fertigen wir auf Wunsch. Unsere Experten helfen Ihnen gerne.



Farbmischung

Wir mischen Ihren Wunschfarbton: Lacke, Dispersions- und Latexfarben für Innen- und Fassadenfarben für den Außenbereich. Mit Farbmessgeräten treffen wir immer den richtigen Ton, z.B. nach dem RAL-, Caparol- oder NCS-System.



Schlüsseldienst

Den perfekten Ersatzschlüssel fertigen wir Ihnen in unserem Beschlagsbereich. Gegen eine geringe Gebühr erhalten Sie innerhalb weniger Minuten einen 100% passgenauen Ersatz, natürlich gleich zum Mitnehmen.



Miet-LKW & -Anhänger

Der Einkauf passt nicht in Ihr Auto? Dann mieten Sie sich einen Transporter direkt bei Holz Possling und bringen Ihren Einkauf bequem nach Hause. Nutzen Sie unsere Transportlösung bei sperrigen oder großen Gegenständen.



Gutscheine

Mit einem Wertgutschein von Holz Possling erfüllen Sie Wünsche von Heim- und Handwerkern. Die Gutscheine erhalten Sie an unserer Fachmarktinformation und können in jeder Filiale eingelöst werden.



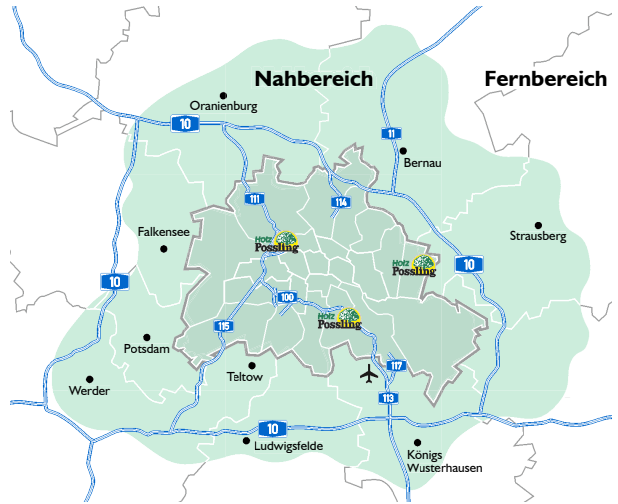
Rückgaberecht

Innerhalb von 30 Tagen können Sie jeden originalverpackten, unbeschädigten und verkaufsfähigen Artikel umtauschen oder gegen Gutschrift zurückgeben (außer Sonderbestellungen, Zuschnittware, Abverkaufware und Artikel 2. Wahl).

Lieferservice

Alle Preise in diesem Katalog sind Abholpreise. Lassen Sie sich Ihren Einkauf bequem nach Hause oder auf die Baustelle liefern. Besteht Ihr Einkauf aus paketfähigen Artikeln, versenden wir sie per Post. Stück- und Sperrgüter liefern wir mit geringen Versandkosten innerhalb von drei Tagen mit unseren 20 hauseigenen Lieferfahrzeugen im Nahbereich aus. Die Lieferung erfolgt werktäglich bei befahrbarer Zuwegung frei LKW (Abladehilfe erforderlich). Belieferung palettierter Waren erfolgt gegen eine zusätzliche Krangebühr bis Bordsteinkante. Die Ware wird daher unter Umständen nicht bis an die endgültige Verwendungsstelle gebracht. Für eilige Lieferungen haben wir unseren Express-Lieferservice eingerichtet und liefern sie mit einem Kleintransporter aus. Bei weiteren Fragen zum Thema Versand und Speziallieferungen sprechen Sie bei Ihrem nächsten Besuch gern unsere Mitarbeiter an.

Paketversand	bis 400,- €	
max. 30 kg, Maße 120 x 60 x 60 cm	11,95 €	
Lieferservice	bis 2.000,- € ab 2.000,- €	
im Nahbereich	84,95 €	62,95 €
optionale Kranentladung (für Schüttgüter gelten gesonderte Anfuhrbedingungen)	+ 28,95 €	+ 28,95 €
Expresslieferung Sprinter/Kurierdienst		
im Nahbereich	90,95 €	



Genießen Sie Einkaufsvorteile mit der BonusCashCard!

Die besonders günstigen Artikel sind im Katalog als **DauerNiedrigpreis** gekennzeichnet. Unseren treuen Endverbrauchern bieten wir zudem einen besonderen Einkaufsvorteil mit unserer BonusCashCard. Sammeln Sie damit Ihre Umsätze, dann können Sie mit attraktiven Bonuszahlungen rechnen. Legen Sie uns dazu die BonusCashCard bei Ihren künftigen Einkäufen vor. Wir überweisen Ihnen nach Ablauf des Kalenderjahres eine Rückvergütung auf Ihre gesamten Einkäufe entsprechend nebenstehender Tabelle.



Jeder bezahlte Umsatz zählt mit*. Sie können Ihre Belege auch jederzeit online in Ihrem Kundenkonto einsehen. Die BonusCashCard ist nicht übertragbar und fest mit Ihrer Kundennummer verbunden.

* ausgenommen ☺ Sonderpreise, Bücher, Gutscheine, Pfand und Dienstleistungen

ab Jahresumsatz von	Bonus auf bonusfähigen Umsatz
150 €	1%
500 €	2%
2.000 €	3%
5.000 €	4%
10.000 €	5%



Impressum

Possing GmbH & Co. KG
Haarlemer Straße 57
12359 Berlin
E-Mail: info@possing.de
USt-Ident.-Nr.: DE 135852394
Sitz der KG: Berlin, HRA 1666

Pers. haft. Ges.: Possing Verwaltungs GmbH
Sitz der GmbH: Berlin, HRB 68858
Geschäftsführer: Lars Tennert
Gestaltung: Sommerfeldt & Netzer, www.sommerfeldt-netzer.de
Titelbild: AdobeStock_585469562
Druck: Mohn Media Mohndruck GmbH

Wohnen mit Holz

Finn-Hobeldielen Kiefer

A-Sortierung

spezialgetrocknet 9% (+/-2%)
rundum Nut und Feder, leicht gefast

Art. Nr.	Querschnitt	Längen	€/m ²
541065	21 x 142 mm	235 – 415 cm	37,95
541079	27 x 142 mm	235 – 505 cm	49,95
541097	27 x 190 mm	235 – 505 cm	49,95
541115	32 x 215 mm	235 – 475 cm	62,50

Kurzlängen 175-205 cm

Art. Nr.	Querschnitt	Längen	€/m ²
541074	27 x 142 mm	175/205 cm	49,95
541092	27 x 190 mm	175/205 cm	49,95
541110	32 x 215 mm	175/205 cm	62,50

Kiefer endbehandelt A-Sortierung

endbehandelt mit Osmo-Hartwachsöl, spezialgetrocknet 9% (+/-2%), rundum Nut und Feder

Art. Nr.	Querschnitt	Längen in cm	€/m ²
541044	21 x 142 mm	235/295/415	49,95
541051	27 x 142 mm	235/295/415	61,00
541058	27 x 190 mm	235/295/415	61,00



21,80/m²


Finn-Hobeldielen Kiefer II. Wahl

Finn-Hobeldielen, Kiefer II. Wahl

mehr Holzfehler als in A/B-Sortierung
teilweise ausgefallene Äste, Risse und Hobel-
fehler, rundum Nut und Feder spezialgetrock-
net 9% (+/-2%), Anfallware

Lagervorrat und Längen bitte erfragen

Art. Nr.	Querschnitt	€/m ²
541126	21 x 142 mm	⊙ 21,80
541138	27 x 142 mm	⊙ 27,30
541167	27 x 190 mm	⊙ 27,95
541184	32 x 215 mm	⊙ 35,40



Hobeldiele Redpine

**Aktuelle Preisinformationen erhalten Sie in
unseren Märkten oder auf possling.de**

Hobeldielen



Karelische Hobeldielen Kiefer

A/B-Sortierung

spezialgetrocknet 9% (+/-2%)

rundum Nut und Feder, Deckbreite 180 mm

Art. Nr.	Querschnitt	Längen	€/m ²
540034	27 x 190 mm	325/475 cm	⊙ 39,50



Hobeldielen Fichte

A/B-Sortierung, getrocknet ca. 16% (+/-2%)
Deckbreite 111 mm

Art. Nr.	Querschnitt	Längen	€/m ²
540003	19 x 121 mm	210 – 360 cm	23,30



Hobeldielen Redpine

A-Sortierung, im Prinzip astrein
spezialgetrocknet 9% (+/-2%)

rundum Nut und Feder, Deckbreite 134 mm

Art. Nr.	Querschnitt	Länge	€/m ²
541363	21 x 134 mm	360 cm	69,00



Weitere Gestaltung-
ideen entdecken Sie
in unserer Broschüre
Fußböden

©Foto: Hamberger Flooring



Hobeldielen

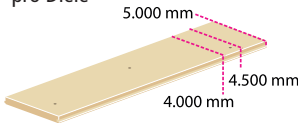
Alle Kiefer Hobeldielen auf einen Blick



Märkische Hobeldiele

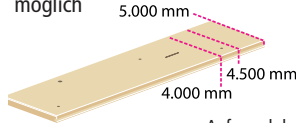
Premium-Sortierung

32 x 256 mm, Deckbreite 248 mm (Art.-Nr. 520118), für die besonderen Ansprüche, max. 3 Äste pro Diele



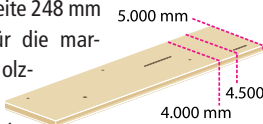
Landhaus-Sortierung

32 x 256 mm, Deckbreite 248 mm (Art.-Nr. 520000), max. fünf Holzmerkmale Äste/Dübel pro Diele sowie Punktäste möglich



Rustikal-Sortierung

32 x 256 mm, Deckbreite 248 mm (Art.-Nr. 520130), für die markante Optik, max. 5 Holzmerkmale Äste/Dübel pro lfm sowie Punktäste



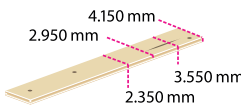
Aufgrund der außergewöhnlichen Dimensionen, sind nicht immer alle Längen verfügbar. Bitte erfragen Sie den Lagervorrat.

Bei Märkischen Hobeldielen sind auch Sonderlängen bis 6 m möglich. Fragen Sie in unseren Fachabteilungen nach.

Finn-Hobeldiele naturbelassen

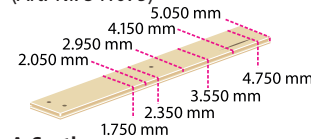
A-Sortierung

21 x 142 mm, Deckbreite 132 mm (Art.-Nr. 541065)



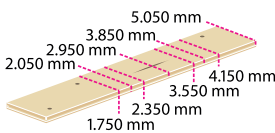
A-Sortierung

27 x 142 mm, Deckbreite 132 mm (Art.-Nr. 541079)



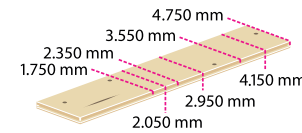
A-Sortierung

27 x 190 mm, Deckbreite 180 mm (Art.-Nr. 541097)



A-Sortierung

32 x 215 mm, Deckbreite 205 mm (Art.-Nr. 541115)

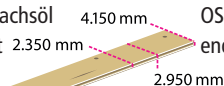


Finn-Hobeldiele wohnfertig

A-Sortierung

21 x 142 mm, Deckbreite 132 mm (Art.-Nr. 541044)

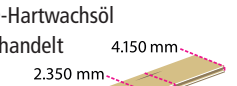
OSMO-Hartwachsöl endbehandelt



A-Sortierung

27 x 142 mm, Deckbreite 132 mm (Art.-Nr. 541051)

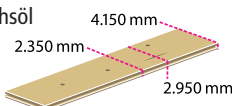
OSMO-Hartwachsöl endbehandelt



A-Sortierung

27 x 190 mm, Deckbreite 180 mm (Art.-Nr. 541058)

OSMO-Hartwachsöl endbehandelt



55,95/m²

Rustikal Sortierung

Märkische Hobeldielen Kiefer

naturbelassen, erzeugt aus bester Brandenburger Stammkiefer spezialgetrocknet 10 – 12%

Premium Sortierung

Art. Nr.	Stärke	Breite	Längen	€/m ²
520118	32 mm	256 mm	400, 450, 500 cm	94,00

Landhaus Sortierung

Art. Nr.	Stärke	Breite	Längen	€/m ²
520000	32 mm	256 mm	400, 450, 500 cm	71,35

Rustikal Sortierung

Art. Nr.	Stärke	Breite	Längen	€/m ²
520130	32 mm	256 mm	400, 450, 500 cm	55,95





Eiche Rustikal, unbehandelt

Massivholzdielen Eiche

Eiche Rustikal, unbehandelt, System 220

20 x 160 mm, Längen fallend 60 – 220 cm, Paket à 5 Lagen = 1,76 m²

Art. Nr.	Holzart	€/m ²	ab 30 m ²	ab 100 m ²
473900	Eiche Rustikal	74,95	72,00	69,00



Eiche Natur, unbehandelt

Eiche Natur, unbehandelt, System 250

20 x 160 mm, Längen fallend 50 – 200 cm, Paket à 5 Lagen = 2,00 m²

Art. Nr.	Holzart	€/m ²	ab 30 m ²	ab 100 m ²
473902	Eiche Natur	99,95	94,95	92,00



Bambus gedämpft, unbehandelt

Bambus gedämpft, unbehandelt

18 x 160 mm, Länge 190 cm, 4-seitig gefast, Paket à 3 Stück = 0,912 m²

Art. Nr.	Holzart	€/m ²	ab 30 m ²	ab 100 m ²
470559	Bambus gebürstet	89,95	84,95	79,95

Mosaikparkett

Würfel

Stärke 8 mm, 640 x 320 mm, Paket 20 Lagen = 4,096 m²

Art. Nr.	Holzart	€/m ²	ab 30 m ²	ab 100 m ²
470902	Eiche Natur	26,95	25,95	24,50
471110	Eiche Rustikal	24,95	23,80	22,50



Mosaikparkett
Eiche natur Würfel



Mosaikparkett
Eiche rustikal Würfel

Mosaikparkett Englischer Verband

Stärke 8 mm, 640 x 274 mm, Paket 17 Lagen = 2,98 m²

Art. Nr.	Holzart	€/m ²	ab 30 m ²	ab 100 m ²
471843	Eiche natur	29,95	28,50	26,95
471845	Eiche rustikal	26,95	25,95	24,50



Mosaikparkett Eiche natur
Englischer Verband



Mosaikparkett Eiche rustikal
Englischer Verband

Industrieparkett Eiche

Stärke 23 mm (Hochkantlamelle), 160 x 8 mm, unbehandelt

Art. Nr.	Holzart	€/m ²	ab 30 m ²	ab 100 m ²
470789	Eiche	45,95	43,50	41,50



Eiche Rustikal, geölt



Hochkantlamellenparkett
Eiche unbehandelt

Eiche Rustikal gebürstet, geölt, System 250

20 x 140 cm, Längen fallend 50 – 200 cm, Paket à 5 Lagen = 1,75 m²

Art. Nr.	Holzart	€/m ²	ab 30 m ²	ab 100 m ²
473904	Eiche Rustikal, geölt	89,95	87,00	82,00



Fertigparkett

HARO Parkett Serie 4000

Schiffsboden

NaturaDur, Top Connect®, Nutzschrift ca. 3,5 mm, Stärke 13,5 mm

Abmessung 220 x 18 cm, Paketinhalt 8 Stck = 3,17 m²

Art. Nr.	Holzart	€/m ²		
471213	Eiche lichtweiß Family strukturiert	€ 44,95		
Art. Nr.	Holzart	€/m ²	ab 30 m ²	ab 100 m ²
474604	Eiche Trend strukturiert	54,95	52,95	49,50
471363	Eiche Family	42,95	41,50	40,95



3-Stab Eiche lichtweiß Family strukturiert



Eiche Trend strukturiert

Serie 4000 LHD naturaLin®plus Natur-Öl Oberfläche naturaLin^{plus} NATUROL-OBERFLÄCHE
strukturierte Oberfläche, mit Längsfase 4V, Top Connect®, Nutzschrift ca. 3,5 mm, Stärke 13,5 mm, Abmessung 175 x 18 cm, Paketinhalt 2,52 m²

Art. Nr.	Holzart	€/m ²		
477645	Eiche Sauvage strukturiert	€ 49,95		

Serie 2500 LHD NaturaDur mattes Oberflächen Finish naturaDur MATTES OBERFLÄCHENFINISH
2V Micro, Stärke 12 mm, Abmessung 220 x 18 cm, Paketinhalt 2,38 m²

Art. Nr.	Holzart	€/m ²	ab 30 m ²	ab 100 m ²
476183	Eiche Universal strukturiert	58,95	57,95	53,95

Serie 2500 Schiffsboden NaturaDur mattes Oberflächen Finish

Art. Nr.	Holzart	€/m ²	ab 30 m ²	ab 100 m ²
470004	Bergahorn Favorit	49,95	47,50	44,95

Serie 2500 Schiffsboden naturaLin®plus Natur-Öl naturaLin^{plus} NATUROL-OBERFLÄCHE

Art. Nr.	Holzart	€/m ²	ab 30 m ²	ab 100 m ²
476181	Eiche Favorit strukturiert	49,95	47,50	44,95

Aktuelle Preisinformationen erhalten Sie in unseren Märkten oder auf possling.de



HARO

Stab Allegro Eiche Objekt

HARO Parkett 4000 Stab Allegro naturaDur MATTES OBERFLÄCHENFINISH
NaturaDur, Nut & Feder, 2-Schicht Aufbau, Nutzschrift ca. 3,5 mm
Stärke 10 mm, Abmessung 49 x 7 cm, 72 Dielen, Pack = 2,47 m²

Art. Nr.	Holzart	€/m ²		
471189	Eiche Objekt naturaDur	49,95		



LHD 4000 Eiche Sauvage strukturiert



LHD Eiche Universal strukturiert



Flora Eiche Edelweiß



62,95/m²

Lärche naturelle

Admonter Fertigparkett

Landhausdielen Lärche geölt

3-Schicht, Decklage ca. 3,6 mm, geschliffen, braun gekittet, Naturöl Easy-care-lock-it, Stärke 15 mm, 240 x 19,5 cm, Paket = 7 St. 3,276 m²

Art. Nr.	Holzart	€/m ²	ab 30 m ²	ab 100 m ²
471369	Lärche naturelle	62,95	59,95	56,00

Kährs

Artisan Collection Landhausdielen, Naturöl, WOODLOCK®

Stärke 15 mm, 190 x 19 cm, Paket = 6 St. ~2,17 m²

Art. Nr.	Holzart	€/m ²	ab 30 m ²	ab 100 m ²
471877	Eiche Straw	63,95	61,00	57,95

Flora Collection Landhausdielen mit lebendigem Charakter, rundum microgefast, gebürstet, Natur geölt, WOODLOCK® 5G, Nutzschiicht ca. 2,7 mm, Stärke 13 mm, 226,6 x 18,7 cm, Paket = 8 St. ~3,39 m²

Art. Nr.	Holzart	€/m ²	ab 30 m ²	ab 100 m ²
471366	Eiche Edelweiß	69,95	67,00	62,95

DaCapo Collection

2-Stab Dielen in Altholzdesign mit lebhafter Sortierung, handgehobelt Naturöl, WOODLOCK®, Nutzschiicht bis 3,5 mm

Stärke 15 mm, Abmessung 190 x 19 cm, Paket = 6 St. ~2,17 m²

Art. Nr.	Holzart	€/m ²	ab 30 m ²	ab 100 m ²
476048	Eiche Domo	89,95	84,95	79,95



DaCapo Eiche Domo



Artisan Eiche Straw



Fertigparkett



Fauna Eiche Hönow



Kährs®

Fauna Eiche Frohnau

Kährs

Fauna-Collection Landhausdielen, Naturöl
rundum gefast, gebürstet, Stärke 13 mm, Nutzschrift ca. 2,7 mm
Abmessung 226,6 x 18,7 cm, Paket = 3,39 m²

Art. Nr.	Holzart	€/m ²	ab 30 m ²	ab 100 m ²
471790	Eiche Frohnau Rohholzoptik	54,95	52,95	49,50
471781	Eiche Britz	52,95	49,95	47,50

Abmessung 200 x 18,7 cm, Paket = 2,99 m²

Art. Nr.	Holzart	€/m ²	ab 30 m ²	ab 100 m ²
471787	Eiche Hönow weiß geölt	54,95	52,95	49,50



Weitere Infos und
Produkte finden Sie
in unserem Online-
sortiment auf [possling.de/fussboden](https://www.possling.de/fussboden)



Fauna Eiche Britz

Aktuelle Preisinformationen erhalten Sie in
unseren Märkten oder auf [possling.de](https://www.possling.de)



MEISTER

Eiche lebhaft 9033

MEISTERParkett. longlife PC 200

3-Stab Schiffsboden

Oberfläche ultramattlackiert, gebürstet, Klicksystem Mastercllic Plus

2,5 mm Edelholz-Nutzschicht, Stärke 13 mm

Abmessung 240 x 20 cm, Paket = 1,92 m²

Art. Nr.	Holzart	€/m ²	ab 30 m ²	ab 100 m ²
470108	Eiche lebhaft 9033	39,95		
470177	Eiche kergeräuchert lebhaft 9034	39,95		
470011	Buche harmonisch 9045	41,95	40,95	38,50
470224	Esche pure lebhaft 9047	44,50	42,50	39,95
470039	Eiche harmonisch 9032	51,00	48,50	45,95
470232	Nussbaum amerik. harmonisch 9043	74,95	72,00	67,00



LHD Eiche harmonisch 9022

MEISTERParkett. longlife PD 400

1-Stab Landhausdielen

Oberfläche naturgeölt, gebürstet, längsseitige V-Fuge, kopfseitige

Microfuge, Klicksystem Mastercllic Plus, 2,5mm Edelholz-Nutzschicht

Stärke 13 mm, Abmessung 220 x 18 cm, Paket = 1,58m²

Art. Nr.	Holzart	€/m ²
470514	Eiche harmonisch 9022	72,00



Nussbaum amerikanisch harmonisch 9043



Eiche harmonisch 9032



Buche harmonisch 9045



Esche pure lebhaft 9047



Eiche kerngeräuchert 9034



Fertigparkett



PS 500 Eiche authentic 9002

MEISTERParkett. longlife PS 500

Stab-Parkett für Fischgrätverlegung

ultramattlackiert, gebürstet, umlaufende Microfuge, UniZip®

Stärke 13 mm, Abmessung 71 x 14,2 cm, Paket = 8 St. ~0,81 m²



Art. Nr.	Holzart	€/m ²	ab 30 m ²	ab 100 m ²
470581	Eiche harmonisch 9000	84,95	79,95	74,95
470574	Eiche authentisch 9002	72,00	69,00	64,95



MEISTER

PS 500 Eiche harmonisch 9000

Fertigparkett 1-Stab Landhausdiele

naturgeölt, 4V, Stärke 14 mm, Abmessung 190 x 19 cm

Paket = 8 St. ~2,888 m²

Art. Nr.	Holzart	€/m ²
471509	Eiche Fläming Rustikal	49,95

Art. Nr.	Holzart	€/m ²	ab 30 m ²	ab 100 m ²
471444	Eiche Zürich Rustikal weiß	49,95	47,50	44,95

naturgeölt, gebürstet, 4V, Stärke 15 mm, Abmessung 220 x 26 cm

Paket = 6 St. ~3,432 m²

Art. Nr.	Holzart	€/m ²	ab 30 m ²	ab 100 m ²
472583	Eiche Wannsee Rustikal	59,95	56,00	53,95
472585	Eiche Müggelsee geräuchert	59,95	56,00	53,95




Eiche Lissabon

Stab-Parkett für Fischgrätverlegung

naturgeölt, Nut & Feder, linke und rechte Stäbe, Stärke 14 mm

Unterschicht ca. 3,0 mm, Abmessung 600 x 125 mm / Paket = 1,2 m²

Art. Nr.	Holzart	€/m ²
470826	Eiche Lissabon gebürstet	49,95



Eiche Wannsee



Eiche Fläming



Eiche Müggelsee



Eiche Zürich weiß



MEISTER

HD 100 Natureflex Eiche lebhafte 20013

Lindura® Holzboden HD 400

Echtholzdeckschicht/Gegenzug Wood-Powder-Technologie, HDF-Mittellage AquaSafe, umlaufende Fase, gebürstete Oberfläche, eindruckstabil feuchtraumgeeignet, 24 Std. wasserresistent, MasterclitPlus-System Stärke 11 mm, Abmessung 220 x 27 cm/Paket 4 St. = 2,38 m²

Art. Nr.	Holzart	€/m ²	ab 30 m ²	ab 100 m ²
470098	Eiche natur 8913 Ultramattlack	59,95	56,00	53,95



HD 400 Eiche natur 8913 ultramattlackiert

Holzboden HD 100 Natureflex

1-Stab LHD, 4V, Duratec ultramatt lackiert, Dreischichtaufbau mit HDF-Mittellage, 4 Std. wasserresistent, Multiclic, Nutzungsklasse W 23/31 Stärke 8 mm, Abmessung 220 x 21 cm/Paket = 2,772 m²

Art. Nr.	Holzart	€/m ²
470222	Eiche lebhafte gebürstet 20013	32,95

Korkboden Go

Corkloc, UV-versiegelt, MDF-Trägerplatte, ca. 3 mm Nuttschicht Stärke 10,5 mm, Abmessung 90,5 x 29,5 mm, Paket = 2,136 m²

Art. Nr.	Korkart	€/m ²
476408	Korkboden Go Struktur fein mittelbraun	24,95
470817	Korkboden Dream Struktur fein, cremefarben	34,95



AMORIM CORK FLOORING

Go mittelbraun



Dream cremefarben



Designboden



DISANO LifeAqua Eiche* Sheffield cremeweiß

100% frei
von PVC und
Weichmachern



HARO

DISANO LifeAqua Eiche* Phoenix strukturiert

Designboden DISANO LifeAqua

PVC frei, Kork-Dämmunterlage, strukturierte Oberfläche, Klick-Verbindung Top-Connect, 4V, Nutzungsklasse W23/33

Stärke 8,8 mm, Abmessung 128,2 x 23,5cm, Paket 8 Stück = 2,41 m²

Art. Nr.	Holznachbildung	€/m ²	ab 30 m ²	ab 100 m ²
471464	Eiche* Sheffield cremeweiß	37,95	36,50	34,95
471484	Berglärche* puro strkt.	37,95	36,50	34,95
471486	Eiche* Phoenix strukturiert	37,95	36,50	34,95
471495	Gebirgseiche* Honig strkt.	37,95	36,50	34,95



Gebirgseiche* Honig



Berglärche* puro

Designboden DISANO Wave Aqua XL

PVC frei, feuchtraumgeeignet, vollflächige Verklebung in Feuchträumen
Klick-Verbindung Top-Connect, 4V, Nutzungsklasse W23/33

Stärke 8 mm, Abmessung 220 x 24,3 cm, Paket = 2,68 m²

Art. Nr.	Holznachbildung	€/m ²	ab 30 m ²	ab 100 m ²
471818	Eiche Victoria Honig auth.	29,95	28,95	27,50
477278	Eiche Ontario natur auth.	29,95	28,95	27,50
477437	Eiche Ontario puro auth.	29,95	28,95	14,30



Wave Aqua XL Eiche* Ontario puro authentisch



Wave Aqua XL Eiche* Victoria Honig authentisch



Wave Aqua XL Eiche* Ontario natur authentisch



DL 500 S Schlosseiche* natur 6936

MeisterDesign. next DL 500 S"

1-Stab Landhausdielen strukt., umlaufende Microfaser mit Kork-Trittschall-dämmung, Puretec® Plus Oberfläche, Feuchtraum geeignet, 24 Std. was-serresistent, Nutzungsklasse 23/33, 4V

Stärke 8 mm, Abmessung 205,2 x 22 cm, Paket 6 Stück = 2,709 m²

Art. Nr.	Holznachbildung	€/m ²	ab 30 m ²	ab 100 m ²
470693	Schlosseiche natur 6936	38,95	36,95	34,95



DL 500 S Schlosseiche* natur 6936

Gerflor Vinylboden VIRTU055 Rigid Acoustic

mit integrierter Trittschalldämmung (21 dB), ultramatte Oberfläche

30% leichter als ein Standard-Rigid-Vinyl, Klickverbindung


Stärke 5,7 mm, Nutzungsklasse W33/42

Abmessung 125 x 22,9 cm, Paket 7 Stück = 2,00 m²

Art. Nr.	Holznachbildung	€/m ²	ab 30 m ²	ab 100 m ²
470701	Sakia 1118	34,95	32,95	31,50
470704	Qaja Honey 1474	34,95	32,95	31,50



VIRTU055 Rigid Acoustic Qaja Honey 1474



VIRTU055 Rigid Acoustic Sakia 1118



Designboden



LT Ranch Eiche* Sabiano

Kährs Luxury Tiles Ranch Collection

1-Stab Landhausdiele, Rigid Click 5G, IXPE®, Abrieb W23/33

Stärke 5 mm, Abmessung 122 x 22,8 cm, Paket 9 Stück = 2,5 m²

Art. Nr.	Holznachbildung	€/m ²	ab 30 m ²	ab 100 m ²
471871	1Stab Eiche* Marrone	34,95	32,95	31,50
471884	1Stab Eiche* Tobiano	34,95	32,95	31,50
471880	1Stab Eiche* Sabiano	34,95	32,95	31,50



LT Ranch Eiche* Marrone

Kährs Luxury Tiles Impression Wood Collection

1-Stab Landhausdiele, Rigid Click 5G, IXPE®, Abrieb W23/34/42

Stärke 6 mm, Abmessung 182,9 x 22 cm, Paket 4 Stück = 1,61 m²

Art. Nr.	Holznachbildung	€/m ²	ab 30 m ²	ab 100 m ²
471171	Harz Holz* Design XXL	44,95	42,50	40,95

*Holznachbildung



Kährs®

LT Ranch Eiche* Tobiano



LT Impression Harz Holz* Design XXL

Aktuelle Preisinformationen erhalten Sie in unseren Märkten oder auf possling.de



Tarkett THE ULTIMATE FLOORING EXPERIENCE

Primary Oak* Light brown

Tarkett Living 55

Wasserfest, integrierte Trittschalldämmung, 4V, GenClick®, W 23/33, Stärke 5,25 mm, Abmessung 122 x 18,1 cm, Paket 11 Stück = 2,43 m²

Art. Nr.	Plankendekor	€/m²	ab 30 m²	ab 100 m²
470726	Primary Oak* natural	28,95	27,50	25,95
470735	Tribe Oak* Light natural	28,95	27,50	25,95
470739	Primary Oak* Light brown	28,95	27,50	25,95



Tribe Oak* Light natural



Primary Oak* natural



the floor

Hochglanz Fliesen* Uni weiß

Designboden the floor

Fliesenoptik supermatt/Hochglanz XPS, e.marble-Trägerplatte, wasserdicht, W 33/AC5, Stärke 6 mm, 80 x 40 cm, Paket 6 Stück = 1,92 m²

Art. Nr.	Stone Fliesendekor	€/m²	ab 30 m²	ab 100 m²
470352	Carrara Marble D2921	29,95	28,50	26,95
470351	Levanto D3003	29,95	28,50	26,95
476962	Lavarosa D3004	29,95	28,50	26,95
470007	Hochglanz Uni weiß D2935	33,95	32,50	30,95
471164	Botticino lt D2911	29,95	28,50	26,95



Botticino*



Carrara Marble*




Levanto*



Lavarosa*

Holzoptik 1-Stab, Stärke 6 mm, 150 x 20 cm, Paket 6 Stück = 1,80 m²

Art. Nr.	Wood Dekor	€/m²	ab 30 m²	ab 100 m²
477280	Riley Oak* P1004 WS	29,95	28,50	26,95
477282	Portland Oak* P1005 WS	29,95	28,50	26,95
477284	Ice Oak* P1007 WS	29,95	28,50	26,95



Riley Oak*



Portland Oak*



Designboden

Designboden Floorganic 8.5

Integrierte Trittschalldämmung, AQUApro HDF Trägerplatte, Nutzungsklasse W33/AC5, Verlegprofile Angle Tap, 1-Stab Landhausdiele

Stärke 8,5 mm, Abmessungen 138,3 x 19,3 cm/Paket 2,14 m²

Art. Nr.	Holznachbildung	€/m ²
470820	Eiche* Brera Nature K2391	€ 14,95
470827	Kiefer* Maloja Palace K2410	€ 14,95



Floorganic 8.5 Kiefer* K2410

Solid Pro 6.0

Premium UV-Beschichtung, mineralische Vinyl-Trägerplatte integrierte Trittschalldämmung, Fold-Down Verlegeprofil

Nutzungsklasse W 23/34, 1-Stab Landhausdiele, 4-seitige Microfase
Stärke 6 mm, Abmessung 121 x 23,4 cm, Paket 6 Stück = 1,70 m²

Art. Nr.	Holznachbildung	€/m ²	ab 30 m ²	ab 100 m ²
476030	Eiche* Napoli S340	29,95	28,50	26,95
476032	Eiche* Pisa S341	29,95	28,50	26,95
476028	Eiche* Livorno S342	29,95	28,50	26,95
470062	Eiche* Ravenna S343	29,95	28,50	26,95
470106	Eiche* Taranto S344	29,95	28,50	26,95
470009	Eiche* Olbia S345	29,95	28,50	26,95



Solid Pro 6.0 Eiche* Olbia S345

Solid Pro 4.0 W 32

Stärke 4 mm, Abmessung 128 x 29,5 cm, Paket 8 Stück = 3,02 m²

Art. Nr.	Holznachbildung	€/m ²	ab 30 m ²	ab 100 m ²
477598	Eiche* Lorca S325	26,95	25,95	24,50
477594	Eiche* Arona S321	26,95	25,95	24,50


*Holznachbildung



Floorganic 8.5 Eiche* K2391



Solid Pro 4.0 Arona S321



Solid Pro 6.0 Eiche* Ravenna S343



Solid Pro 4.0 Eiche* Lorca S325

Aktuelle Preisinformationen erhalten Sie in unseren Märkten oder auf possling.de



MEISTER

LC 55 Eiche* 6067 | 3-Stab



12,95/m²

LC 55 Ahorn* 202 | 3-Stab



LC 55 Risseiche* 6258

MeisterDesign. laminate LC 55 | LD 55


Laminatboden Kurzdielen LC 55

3-Stab, Klicksystem Multiclic, Nutzungsklasse W 23/31
Stärke 7 mm, 128,8 x 19,8 cm, Paket 12 St. = 3,06 m²

Art. Nr.	Holznachbildung	€/m ²
476731	3-Stab Ahorn* 202	12,95
476735	3-Stab Eiche* 6067	12,95
476134	3-Stab Nussbaum* 0211	13,50
471799	3-Stab Buche 06201	13,50
476733	1-Stab Risseiche* 6258	12,95
476739	1-Stab Grey Oak* 6671	12,95
LD 55	umlaufende Microfuge	
476743	1-Stab Eiche* East Coast 6682	14,50



LD 55 Eiche* East Coast 6682



LC 55 Grey Oak* 6671



LC 55 Buche* 06201



LC 55 Nussbaum* 0211 | 3-Stab



Laminat Fußboden



LL 150 Feldeiche* hell 06843



LD 150 Eiche* Chianti 07149



Risseiche* hell 6258



Eiche* cappuccino 6263



LD 150 Eiche* Taverna 6428



LL 150 Nussbaum* Amore 06389



LB 150 Copper Iron* 06857

Laminatboden Landhausdiele LL 150

HDF-Trägerplatte AquaSafe, Klicksystem 5G Dry, umlaufende V-Fuge
Abmessung 205,2 x 22 cm, Paket 6 Stück = 2,71 m²

Art. Nr.	Holznachbildung	€/m ²	ab 30 m ²	ab 100 m ²
476158	Eiche* cappuccino 06263 WM	20,95	19,95	18,95
476177	Feldeiche* hell 06843 NW	20,95	19,95	18,95
476127	Ufereiche* natur 07117 PS	20,95	19,95	18,95
471185	Nussbaum* Amore 06389 RP	20,95	19,95	18,95
471337	Risseiche* hell 6258 WFM	20,95	19,95	18,95
476127	Ufereiche* natur 07117 PS	20,95	19,95	18,95

Laminatboden Fliese LB 150

HDF-Trägerplatte AquaSafe, Klicksystem Multiclic, umlaufende V-Fuge
Stärke 8 mm, Abmessung 85,7 x 39,8 cm, Paket 7 Stück = 2,38 m²

Art. Nr.	Steinnachbildung	€/m ²	ab 30 m ²	ab 100 m ²
476179	Copper Iron* 06857 SP	21,80	20,80	19,50
476862	Schiefer* grau 06136 SP	21,80	20,80	19,50



LB 150 Schiefer* grau 06136



HARO

TRITTY 90 LA 4V Kastanie* Varese authentic soft



TRITTY 100 Gran Via 4V Alpineiche* natur authentic



TRITTY 100 Gran Via Eiche Altholz* strukturiert matt 4V



Sonderedition 2-Stab Graphiteiche*

HARO Laminatboden

Sonderedition

Verlegesystem TopConnect®, HDF Kern, Abriebgruppe W 23/31
Stärke 7 mm, Abmessung 128,2 x 19,3 cm, Paket 9 Stück = 2,22 m²

Art. Nr.	Holznachbildung	€/m ²	ab 30 m ²	ab 100 m ²
470810	2-Stab Graphiteiche* strukturiert	13,95	13,25	12,50

HARO TRITTY 90

TopConnect®, quellvergütete HDF-E1-Trägerplatte aquaResist®, Abriebgruppe W 23/32

Stärke 7 mm, Abmessung 128,2 x 19,3 cm, Paket 9 Stück = 2,22 m²

Art. Nr.	Holznachbildung	€/m ²	ab 30 m ²	ab 100 m ²
476209	1-Stab Eiche* italica creme	17,95	16,95	16,30
476111	1-Stab Kastanie* Varese auth. soft	17,95	16,95	16,30

HARO TRITTY 100 GranVia Langdiele

Stärke 8 mm, Abmessung 220 x 24,3 cm, Paket 5 Stück = 2,673 m²

Art. Nr.	Holznachbildung	€/m ²	ab 30 m ²	ab 100 m ²
472760	1-Stab Eiche* Altholz	23,95	22,80	21,50
473755	1-Stab Eiche* italica creme	23,95	22,80	21,50
474145	1-Stab Alpineiche*	23,95	22,80	21,50
474981	1-Stab Eiche* Emilia honig	23,95	22,80	21,50



TRITTY 100 Gran Via Eiche* italica creme authentic

Laminat Fußboden



Super Natural
Armoury Oak* K419



Super Natural
Longbow Oak* K418



Atlantic
Appalachian Hickory* 8155

Laminatböden made by Kronospan

Super Natural Classic

HDF-Trägerplatte mit Aquastop, Verlegesystem 1 clic2go pure+

1-Stab Landhausdielen, 4V, Nutzungsklasse W32/AC4

Stärke 8 mm, Abmessung 128,8 x 19,5 cm/Paket = 2,26 m²

Art. Nr.	Holznachbildung	€/m ²	ab 30 m ²	ab 100 m ²
475045	Sherwood Oak* 5985	14,80	13,95	14,80
476110	New England Oak* 8837	14,80	13,95	13,25
475049	Longbow Oak* K418	14,80	13,95	13,25
475047	Armoury Oak* K419	14,80	13,95	13,25

Atlantic 10 MO.RE!

1-Stab Landhausdielen, 4V, authentische Dielenoptik

Nutzungsklasse W33/AC5

Stärke 10 mm, Abmessung 128,8 x 19,5 cm/Paket = 1,76 m²

Art. Nr.	Holznachbildung	€/m ²	ab 30 m ²	ab 100 m ²
475000	Appalachian Hickory* 8155	19,95	18,95	17,95
475028	Historic Oak* 5947	19,95	18,95	17,95
475029	Red River Hickory* 8156	19,95	18,95	17,95



Long Planks 8

HDF-Trägerplatte mit Aquastop Verlegesystem 1 clic2go pure+, umlaufende Fuge, authentische Dielenoptik

1-Stab Landhausdielen, Nutzungsklasse W33/AC5 P

Stärke 8 mm, Abmessung 200,3 x 24,5 cm/Paket = 1,96 m²

Art. Nr.	Holznachbildung	€/m ²	ab 30 m ²	ab 100 m ²
471779	Smoked Montanara Oak* K850	18,95	17,95	16,95


Long Planks 12

Stärke 12 mm, Abmessung 200,3 x 24,5 cm/Paket = 1,96 m²


Art. Nr.	Holznachbildung	€/m ²	ab 30 m ²	ab 100 m ²
475051	Sundance Oak* K326	26,95	25,95	24,50




Long Planks 8
Smoked Montanara Oak* K850




Super Natural
Sherwood Oak* 5985



Super Natural
New England Oak* 8837



Long Planks 12
Sundance Oak* K326



Atlantic
Red River Hickory* 8156



Atlantic
Historic Oak* 5947



Herringbone 8
Sundance Oak* K326

Herringbone 8

Fischgrat-Laminat, Fold-Down-Verbindungssystem

authentische Oberfläche, 4V, Nutzungsklasse W32/AC5


Stärke 8 mm, Abmessung 63,0 x 12,6 cm/Paket = 0,87 m²

Art. Nr.	Holznachbildung	€/m ²	ab 30 m ²	ab 100 m ²
470295	Sundance Oak* K326	20,80	19,80	18,75

*Holznachbildung Authentic Embossed



AQUALine ECO Silent Eiche* Zermatt K2414 EG



AQUALine ECO Silent Eiche* Brera K2736 EG

Kaindl Floors Quality floors – made in Salzburg.

Laminatboden AQUALine ECO Silent

mit integrierter ECO Unterlagsmatte (Trittschall + Dampfbremse), Trägermaterial HDF AQUA Pro, mit Aqua Protec Fase, Abriebklasse 23/32 Stärke 8 mm, Abmessung 138,3 x 24,4 cm, Paket 8 Stück = 2,70 m²


Art. Nr.	Holznachbildung	€/m ²	ab 30 m ²	ab 100 m ²
470565	1Stab Eiche Brera K2736 EG	17,95	16,95	16,30
470358	1Stab Eiche Zermatt K2414 EG	17,95	16,95	16,30



Natural Touch 8.0 1Stab Buche* Swaran K4368



Eiche* Sandolo K4425



Eiche* Fresco Lodge K4381

Laminatboden Masterfloor 7.0

Kaindl Loc Klickverbindung, Abriebklasse 31, Stärke 7 mm Standarddiele 138,3 x 19,3 cm, Paket = 10 St. 2,67 m²

Art. Nr.	Holznachbildung	€/m ²	ab 30 m ²	ab 100 m ²
476512	1Stab Eiche Siena 3709	11,95	11,30	10,80
470483	3Stab Eiche Trevi 37528	11,95	11,30	10,80
476513	2Stab Buche Serina 32535	9,95	9,45	8,95

Laminatboden Classic/Natural Touch 8.0

Premiumdielen mit fühlbarem 3D-Fußbodendesign, 4-seitige Fase, Fold Down Loc, Abriebklasse 32, 30 Jahre Garantie, Stärke 8 mm Standarddiele 138,3 x 19,3 mm, Paket = 9 St. 2,40 m²

Art. Nr.	Holznachbildung	€/m ²	ab 30 m ²	ab 100 m ²
476425	1Stab Eiche* Evoke Trend K4421	13,95	13,25	12,50
476532	1Stab Buche* Swaran K4368	13,95	13,25	12,50

Breitdiele 138,3 x 24,4 cm, Paket = 8 St. 2,70 m²

Art. Nr.	Holznachbildung	€/m ²	ab 30 m ²	ab 100 m ²
477480	1Stab Eiche* Sandolo K4425 RI	15,95	15,30	14,30

Natural Touch 10.0

Stärke 10 mm, Premiumdiele 138,3 x 15,9 mm, Paket = 8 St. 1,76 m²

Art. Nr.	Holznachbildung	€/m ²
476421	1Stab Eiche* Fresco Lodge K4381	12,95



Classic Touch 7.0 2Stab Buche* Serina 32535



Trittschalldämmung Fußboden · Unterbau

Trittschalldämmung

VISKOH VIO® High End

für schwimmend verlegbare LVT-Böden, geeignet für Fußbodenheizung, 650 kPa Druckstabilität, Stärke 1 mm, Rollengröße 12,50 x 1 mtr.

Art. Nr.	€/m ²	ab 30 m ²
476848	Rolle 12 m ²	6,95 6,65



M-Base-Duo Profi Allround Unterlage

Für hoch frequentierte Räume, sehr hohe Gehschallemission, 1,8 mm

Art. Nr.	€/m ²	ab 30 m ²
477871	Rolle 8 m ²	7,95 7,65



M-Base-Duo Profi

Multiprotect Objekt

Integrierte Aquastop Dampfbremse 2in1 gut geeignet über Bodenheizung, 1,8 mm


Art. Nr.	€/m ²	ab 30 m ²
477869	Rolle 8 m ²	6,95 6,65



Multiprotect Absolute 3in1

Aquastop, 3 mm, 5 x 1 m

Art. Nr.	€/m ²	ab 30 m ²
477242	Rolle 5 m ²	9,95 9,45



Multiprotect Absolute 3in1

Steico EcoSilent Verlegeunterlage

Unterboden aus Holzfasern, 59 x 79 cm

Art. Nr.	€/m ²	ab 30 m ²
471450	Paket 7 m ²	2,79 2,65



Steico EcoSilent

Unterlagsplatte SELITAC eco

5 mm, 80 x 750 cm, Farbe grün

Art. Nr.	€/m ²	ab 30 m ²
471830	Paket ~5,55 m ²	3,25 3,15



SELITAC eco



Multiprotect Objekt

Fußboden-Unterbau

Rollenkork 2 mm

Breite 100 cm, antistatisch wärmeisolierend, gute Trittschalldämmung

Art. Nr.	€/m ²	ab 30 m ²
880202	Rolle 10 m ²	4,25 3,95



Rollenkork

Secura light flex

Unterlagsmatte

Stärke 1,6 mm, Rollengröße 18,2 x 1,10 mtr.

Art. Nr.	€/m ²	ab 30 m ²
477234	Rolle 20,02 m ²	1,69 1,49



Secura light flex

Selitac® Parkett-/Laminatunterlage

für geringe Aufbauhöhen

Stärke 2,2 mm, 12 x 1,25 mtr.

Art. Nr.	€/m ²	ab 30 m ²
477248	Paket 15 m ²	1,69 1,59



Selitac® Unterlage

Secura light Aquastop flex

sehr guter Unebenheitsausgleich

Stärke 1,6 mm, 18,2 x 1,1 mtr.

Art. Nr.	€/m ²	ab 30 m ²
477236	Rolle 20,02 m ²	2,59 2,39



Secura light Aquastop flex

Artikel	geeignet für			Trittschallverbesserung	Gehschallverbesserung*1	Dampfbremse*2	Wärmedurchlasswiderstand	Gewicht
	LVT	Parkett	Laminat					
Rollenkork 2 mm	nein	ja	bedingt	18 dB	5%	nein	0,044	0,400 kg
EcoSilent Verlegeunterlage	nein	ja	ja	19 dB	6%	nein	0,071	1,020 kg
Parkett-/Laminatunterlage	nein	ja	ja	bis 20 dB	11% (+/-2)	nein	0,070	0,077 kg
Secura light flex	nein	ja	ja	19 dB (+/-2)	14% (+/-2)	nein	0,050	0,095 kg
Secura light Aquastop flex	nein	ja	ja	19 dB (+/-2)	14% (+/-2)	ja	0,050	0,122 kg
Unterlagsplatte SELITAC eco	nein	ja	ja	20 dB (+/-2)	k.A.	nein	0,15	k.A.
M-Base-Duo Profi Allround	nein	ja	ja	18 dB (+/-2)	26% (+/-2)	nein	0,0100	1,560 kg
Multiprotect Objekt	nein	ja	ja	18 dB (+/-2)	20% (+/-2)	ja	0,0100	1,460 kg
Universol 1000 Aquastop	nein	ja	ja	14 dB (+/-2)	20% (+/-2)	ja	0,0090	1,500 kg
Multiprotect Absolute 3in1	nein	ja	ja	19 dB (+/-2)	30% (+/-2)	ja	0,0100	1,950 kg

*1 Gehschallverbesserung im Vergleich zu 3 mm PE, 30 kg/m³

*2 nur mit einem sd-Wert von mehr als 100 m nach DIN-/EPLF-Norm zulässig, ggf. Dampfbremsefolie verwenden

MDF Sockelleisten

Profil abgerundet

weiß deckend lackiert

MDF-Trägermaterial

mit rückseitiger Clipnut



Art. Nr.	Querschnitt	Länge	€/lfm	ab 100 lfm	ab 500 lfm
552312	19 x 58 mm	2,44 m	4,75	4,55	4,25

weiß grundiert

Art. Nr.	Querschnitt	Länge	€/lfm	ab 100 lfm	ab 500 lfm
552302	19 x 58 mm	2,44 m	3,95	3,75	3,55

MDF Altberliner Profil

weiß deckend lackiert

Art. Nr.	Querschnitt	Länge	€/lfm	ab 100 lfm	ab 500 lfm
552314	18 x 58 mm	2,44 m	4,75	4,55	4,25

552316	18 x 80 mm	2,44 m	6,45	6,20	5,85
--------	------------	--------	------	------	------

552318	18 x 96 mm	2,44 m	7,20	6,85	6,45
--------	------------	--------	------	------	------

552320	18 x 115 mm	2,44 m	7,95	7,65	7,20
--------	-------------	--------	------	------	------

552615	18 x 145 mm	2,44 m	9,85	9,35	8,85
--------	-------------	--------	------	------	------

weiß grundiert

Art. Nr.	Querschnitt	Länge	€/lfm	ab 100 lfm	ab 500 lfm
552304	18 x 58 mm	2,44 m	3,95	3,75	3,55

552306	18 x 80 mm	2,44 m	5,35	5,20	4,85
--------	------------	--------	------	------	------

552308	18 x 96 mm	2,44 m	5,65	5,35	5,20
--------	------------	--------	------	------	------

552310	18 x 115 mm	2,44 m	7,20	6,85	6,45
--------	-------------	--------	------	------	------



Eckiges Profil

weiß, Folie ummantelt, streichfähig

Art. Nr.	Querschnitt	Länge	€/lfm	ab 100 lfm	ab 500 lfm
541366	16 x 38 mm	2,38 m	5,20	4,95	4,65

541368	16 x 60 mm	2,38 m	5,65	5,35	5,20
--------	------------	--------	------	------	------

541370	16 x 80 mm	2,38 m	6,35	5,95	5,75
--------	------------	--------	------	------	------

Universal Eck- und Abschlusshölzer

4-seitig weiß lackiert


Art. Nr.	Abmessung	Verpackung	€/Btl.
541199	21 x 21 x 85 mm	4 Stck./Beutel	8,20

541207	21 x 21 x 125 mm	4 Stck./Beutel	11,50
--------	------------------	----------------	-------

Massivholz Sockelleisten

Abgerundet

Lackiert, Querschnitt 13 x 60 mm



Art. Nr.	Holzart	Länge	€/lfm	ab 100 lfm	ab 250 lfm
550397	Eiche	2,42 m	10,80		

550403	Buche	2,40 m	8,20	7,75	7,35
--------	-------	--------	------	------	------



Eckiges Profil


Schwarz, folienummantelt

Querschnitt 16 x 40 mm

Art. Nr.	Holzart	Länge	€/lfm	ab 100 lfm	ab 250 lfm
552069	Fichteträger	2,40 m	5,35	5,20	4,85

Querschnitt 16 x 58 mm

Art. Nr.	Holzart	Länge	€/lfm	ab 100 lfm	ab 250 lfm
552069	Fichteträger	2,40 m	5,35	5,20	4,85



Altberliner Profil

Lackiert, Querschnitt 18 x 70 mm

Art. Nr.	Holzart	Länge	€/lfm	ab 100 lfm	ab 250 lfm
550419	Eiche	2,42 m	20,30	19,30	18,30

Fichte massiv roh

Art. Nr.	Querschnitt	Länge	€/lfm	ab 100 lfm	ab 500 lfm
552044	18 x 58 mm	2,40 m	2,95	2,80	2,66

552045	18 x 80 mm	2,40 m	4,40	4,18	3,96
--------	------------	--------	------	------	------

Kiefer massiv roh

Art. Nr.	Querschnitt	Länge	€/lfm	ab 100 lfm	ab 500 lfm
552048	18 x 58 mm	2,40 m	3,45	3,28	3,11

552049	18 x 80 mm	2,40 m	5,05	4,80	4,55
--------	------------	--------	------	------	------

552050	18 x 95 mm	2,40 m	5,45	5,18	4,91
--------	------------	--------	------	------	------

552051	18 x 120 mm	2,40 m	6,80	6,46	6,12
--------	-------------	--------	------	------	------

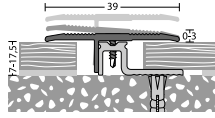


Fußbodenprofile Sockelleisten

PS 400 Übergangprofil Nr. 401

für Belagstärken 7 – 17,5 mm, für gleichhohe Übergänge und Ausgleich von Höhenunterschieden bis zu 8 mm.

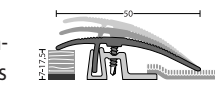
Art. Nr.	Ausführung	Länge	€/Stck.
540377	silberfarbig	100 cm	29,50



PS 400 Anpassungsprofil Nr. 402

für Belagstärken 7 – 17,5 mm, gleicht Höhenunterschiede von max. 17,5 mm bis auf 0 aus

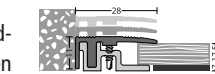
Art. Nr.	Ausführung	Länge	€/Stck.
541272	silberfarbig	100 cm	32,50



PS 400 Abschlussprofil Nr. 404

für Belagstärken 7 – 17,5 mm, ideal für Wandanschlüsse und den Abschluss an Balkontüren

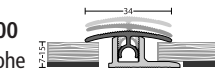
Art. Nr.	Ausführung	Länge	€/Stck.
541285	silberfarbig	100 cm	27,95



Profi-Tec MASTER Übergangprofil Nr. 300

für Belagstärken von 7 – 15 mm, für gleichhohe Übergänge und den Ausgleich von Höhenunterschieden bis 6 mm

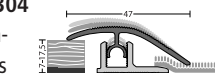
Art. Nr.	Ausführung	Länge	€/Stck.
540743	silberfarbig	100 cm	24,95



Profi-Tec MASTER Anpassungsprofil Nr. 304

für Belagstärken 7 – 17,5 mm, gleicht Höhenunterschiede von max. 17,5 mm bis auf 0 aus

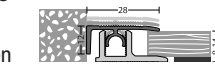
Art. Nr.	Ausführung	Länge	€/Stck.
540759	silberfarbig	100 cm	28,95



Profi-Tec MASTER Abschlussprofil Nr. 308

für Belagstärken 8 – 14 mm, ideal für Wandanschlüsse und den Abschluss an Balkontüren

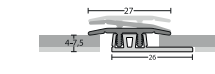
Art. Nr.	Ausführung	Länge	€/Stck.
540775	silberfarbig	100 cm	23,80



PROFI-DESIGN Übergangprofil Nr. 322

für Belagstärken 4 – 7,5 mm, für gleichhohe Übergänge und zum Ausgleich von Höhenunterschieden bis 3 mm

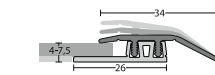
Art. Nr.	Ausführung	Länge	€/Stck.
541376	silberfarbig	100 cm	16,95



PROFI-DESIGN Anpassungsprofil Nr. 323

für Belagstärken 4 – 7,5 mm, gleicht Höhenunterschiede von max. 7,5 mm bis auf 0 aus

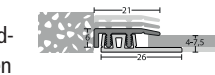
Art. Nr.	Ausführung	Länge	€/Stck.
541378	silberfarbig	100 cm	17,95



PROFI-DESIGN Abschlussprofil Nr. 324

für Belagstärken 4 – 17,5 mm, ideal für Wandanschlüsse und den Abschluss an Balkontüren

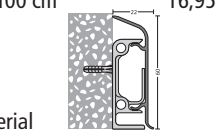
Art. Nr.	Ausführung	Länge	€/Stck.
541380	silberfarbig	100 cm	16,95



Aluminium-Clips-Sockelleisten Nr. 350

22 x 60 mm, mit verdeckter Kabelführung inkl. Sockelleistenclips und Befestigungsmaterial

Art. Nr.	Ausführung	Länge	€/Stck.
551532	silberfarbig	250 cm	41,50




PS 400 Schraubprofilssystem

Starke Verbindung. Kluge Technik.

Stufenlose Anpassung in Höhe und Neigung, dauerhafter Kraftschluss durch Bohrschrauben, sichere Montage, minimale Verlegezeit.

Längen: 100 cm, 270 cm

Optik/Dekore: gold, silber, sahara, Edelstahl matt, Edelstahl poliert



PROFI-TEC Master Clipsprofilssystem

Verdeckte Befestigung, Anpassung in Höhe und Neigung, belastbar bis 1,5 t, Längen: 100 cm, 270 cm


Optik/Dekore: gold, sahara, silber, Edelstahl matt, Edelstahl poliert, Buche, Eiche dunkel, Eiche hell, Ahorn, Kirsche, Nussbaum



PROFI-DESIGN Clipsprofilssystem

Das perfekte Profil für schwimmend verlegte Designbeläge. Verdeckte Befestigung, Anpassung in Höhe und Neigung, besonders flache, dezente Oberprofile, Längen: 100 cm, 270 cm

Optik/Dekore: gold, sahara, silber, bronze, Edelstahl matt, Edelstahl poliert, Edelstahl gebürstet



Aluminium-Clips-Sockelleiste Nr. 350

Verdeckte Clipsbefestigung, 3 getrennte Kabelführungen, breite Abdeckung von Dehnungsfugen (22 mm), einfache und schnelle Montage, leichte Demontage des Oberprofils, kombinierbar mit PS 400 Kabelkanälen

Optik/Dekore: silber, Edelstahl matt



Aktuelle Preisinformationen erhalten Sie in unseren Märkten oder auf possling.de

MEISTER



Tertio DP 200 Pinie* arcticweiß 04099

Dekorpaneele Bocado DP 250

Nut & Feder Paneel in Nullfugenoptik, Dekorummantelte Oberfläche, MDF-Trägermaterial, feuchtraumgeeignet, Stärke 12 mm
Maß 260 x 25 cm, Deckmaß 258,6 x 23,6 cm
Paket 4 Stück = 2,60 m²

Art. Nr.	Holznachbildung	€/m ²
440184	Buche* pure 04094	20,30



Bocado 250 Buche* pure 04094



Tertio DP 200 Esche* alpinweiß 00384


Dekorpaneele Tertio DP 200

Nut/Feder Paneel in Nullfugenoptik, Kopfkantenbearbeitung, feuchtraumgeeignet, verlängerte Nutwange für wahlweise Befestigung mit Krallen oder Klammern, Stärke 9,5 mm
260 x 20 cm, Deckmaß 259 x 19 cm
Paket 5 Stck. = 2,60 m²

Art. Nr.	Holznachbildung	€/m ²
440492	Esche* perlweiß	20,50
440019	Esche* alpinweiß 00384	17,80
440128	Pinie* arcticweiß 04099	17,80

128 x 20 cm, Deckmaß 127 x 19 cm
Paket 5 Stck. = 1,28 m²

Art. Nr.	Holznachbildung	€/m ²
440163	Esche* alpinweiß 00384	17,80



Eiche Rustikal System 220

Massivholz Wandverkleidung

1-seitig gehackt und gebürstet, 4-seitig Nut und Feder, Zirbe 19 x 136 mm, Länge 197 cm
Lärche 19 x 186, Maßtoleranzen zulässig

Art. Nr.	Holz	€/Stck.
440102	Zirbe	35,95
440127	Lärche	27,50



Zirbe Natur



Lärche Natur

Paneele Wandverkleidung



Wandverkleidung System 220

Wandverkleidung System 220

stark gebürstet, geölt, Länge 60 – 200 cm fallend, 20 x 160 mm, Paket 5 Lagen = 1,76 m²

Art. Nr.	Holzart	€/m ²
440302	Eiche Rustikal	84,95


MEISTER Parkett an der Wand

Unterkonstruktion zur Wandmontage von Meister Fertigparkett, werkzeuglose Verlegung


Art. Nr.	Artikelbezeichnung	€/Pack
191996	Klammer Top 3 100 Stck	14,30
191997	Anfangs-/ Endclip 20 Stck	9,95
191998	Lattungprofil 8 mm, 250 cm	5,45



Lattungprofil



Clip



Klammer Top 3



Klammer Top 3



Holzschindeln Akustik-Paneele

MEISTER Panel fugenlose Optik Acoustic Sense Authentic

8 mm Filz-Trägerplatte, 12 mm MDF-Dekorstreifen, feuchtraumgeeignet, Stärke 20 mm
260 x 33 cm, Paket 2 Stück = 1,71 m²

Art. Nr.	Holznachbildung	€/m ²
440115	Eiche hell 7030	53,95
440121	Eiche terrabraun 7031	53,95
440113	Altholzleiche 7032	53,95

Acoustic Sense Style

Art. Nr.	Holznachbildung	€/m ²
440181	Warm Honey 20114	57,95
440210	Smokey Walnut 20115	57,95
440267	Amber glow 20117	57,95
440270	Iconic grey 20118	57,95



HARO Wandverkleidung

Wall Design Stripe

Lamellen MDF, Echtholz furnier 0,5 mm, Lamellenabstand 15 mm, reduziert Schall um bis zu 25%, leichte Montage durch Trägerplattenaufbau, Stärke 19 mm, Abmessung 267 x 57,2 cm
Paket 1 Stück = 1,528 m²

Art. Nr.	Holz	€/m ²
440032	Eiche furniert	69,00



Holzschindeln Rotzeder

gesägt, gefast, ca. 40 cm
Paket ca. 18,2 Breitenmeter (fallend)

Art. Nr.	Inhalt	€/m ²
560378	Paket 7,28 m ²	48,63



Holzschindeln Lärche

gespalten, keilig geputzt, ca. 40 cm
Paket ca. 9 Breitenmeter (fallend)

Art. Nr.	Inhalt	€/m ²
560345	Paket 3,6 m ²	46,94

Aktuelle Preisinformationen erhalten Sie in unseren Märkten oder auf possling.de



OSMO Profilholz Nordische Fichte

Profilholz

**Nordische Fichte
Profil 2**

A/B Sortierung
Stärke 12,5 mm, Breite 96 mm

Art. Nr.	Längen	€/m ²
560000	120 – 450 cm	9,95



**Nordische Fichte
Softline**

A/B Sortierung
Stärke 14 mm, Breite 121 mm

Art. Nr.	Längen	€/m ²
563264	210 – 390 cm	12,30



**Nordische Kiefer
Softline**

A/B Sortierung
Stärke 14 mm, Breite 121 mm
umlaufend Nut & Feder

Art. Nr.	Längen	€/m ²	ab 50 m ²	ab 150 m ²
560099	205, 265 cm	19,30	18,30	17,30



**Nordische Fichte
Saunaprofil**

speziell für den Saunabau
Stärke 16 mm, Breite 96 mm

Art. Nr.	Längen	€/m ²	ab 50 m ²	ab 150 m ²
560232	210, 240, 420 cm	17,95	16,95	16,30



Profilholz

**Fichte
Landhausprofil**

A/B Sortierung, unbehandelt
Stärke 14 mm, Breite 146 mm

Art. Nr.	Länge	€/m ²	ab 50 m ²	ab 150 m ²
560206	270 cm	16,80	15,95	14,95

**Profilbrett Softline
unbehandelt**

auch für Saunabau
Stärke 15 mm, Breite 90 mm

Art. Nr.	Längen	€/m ²
560097	180 cm Espe	74,95
560103	220 cm Espe	74,95
560055	180 cm Thermo-Erle	59,95
560074	220 cm Thermo-Erle	69,00



Fichte

Softline 53 endbehandelt

A Sortierung
Uviwax farblos mit UV-Schutz
Stärke 14 mm, Breite 121 mm

Art. Nr.	Längen	€/m ²
560222	240, 300 cm	24,95




Fichte

Softline 53 endbehandelt

A Sortierung
Wachsglanz weiß transparent
Stärke 14 mm, Breite 121 mm

Art. Nr.	Längen	€/m ²
560228	240, 270, 300 cm	26,50



OSMO Profilholz Fichte Softline 53

Profilholz für außen naturbelassen



Fassadenprofile

Nordische Fichte Nordwandprofil

A/B Sortierung, Sichtseite gehobelt
Stärke 14/22 mm, Breite 146 mm

Art. Nr.	Längen	€/m ²	ab 50 m ²	ab 150 m ²
560037	390, 450 cm	21,50	20,50	19,30

Nordische Fichte Rhombusleiste

unbehandelt, Kanten gerundet
Stärke 27 mm, Breite 68 mm, Neigung 15°

Art. Nr.	Länge	€/lfm
560085	240, 450 cm Einzelabgabe	2,49

Kanadische Lärche Rhombusleiste

unbehandelt, Kanten gerundet
Stärke 27 mm, Breite 56 mm, Neigung 15°

Art. Nr.	Länge	€/lfm
561002	305, 427 cm Einzelabgabe	4,25

Thermo-Kiefer Rhombusleiste

unbehandelt, Stärke 26 mm, Breite 68 mm

Art. Nr.	Länge	€/lfm
560017	300, 420 cm Einzelabgabe	5,75

Profilbrett Trendliner Kontrast

A/B Sortierung, strukturrau
schwarze Kontrastfeder
rundum Nut/Feder
Stärke 27 mm, Breite 96 mm

Art. Nr.	Holzart	Länge	€/m ²
560034	Douglasie	195 cm	67,00
560011	Nord. Fichte	218 cm	47,50



Fassadenprofile

Nordische Fichte, Profil 2

A/B Sortierung
Stärke 19 mm, Breite 96 mm

Art. Nr.	Längen	€/m ²	ab 50 m ²	ab 150 m ²
560330	210 – 420 cm	⊙ 17,50	⊙ 16,50	⊙ 15,80

Nordische Fichte Softline

A/B Sortierung
Stärke 19 mm, Breite 121 mm

Art. Nr.	Längen	€/m ²	ab 50 m ²	ab 150 m ²
564074	210, 300, 390, 450 cm	⊙ 17,50	⊙ 16,50	⊙ 15,80

Nordische Fichte, Stülpchalung

A/B Sortierung
Stärke 19 mm, Breite 121 mm

Art. Nr.	Längen	€/m ²	ab 50 m ²	ab 150 m ²
561535	210 – 420 cm	⊙ 17,50	⊙ 16,50	⊙ 15,80

Nordische Fichte, Blockhausprofil

A/B Sortierung
Stärke 19 mm, Breite 96 mm

Art. Nr.	Längen	€/m ²
561679	210 – 420	⊙ 17,50

Stärke 27 mm, Breite 146 mm

Art. Nr.	Längen	€/m ²	ab 50 m ²	ab 150 m ²
563299	420 cm	29,50	27,95	26,50



Außenverkleidung

Nordische Fichte, Fasebretter

A/B Sortierung

Stärke 19 mm, Breite 121 mm

Art. Nr.	Längen	€/m ²	ab 50 m ²	ab 150 m ²
561095	390, 420, 450 cm	⊙ 17,50	⊙ 16,50	⊙ 15,80



Nordische Fichte, Fasebretter

A/B Sortierung

Stärke 22 mm, Breite 146 mm

Art. Nr.	Längen	€/m ²	ab 50 m ²	ab 150 m ²
560044	210, 300, 420, 450 cm	⊙ 19,50	⊙ 18,50	⊙ 17,50



Nordische Fichte, Fasebretter

rückseitig glatt

A/B Sortierung

Stärke 27 mm, Breite 146 mm

Art. Nr.	Längen	€/m ²	ab 50 m ²	ab 150 m ²
560111	210, 300, 450 cm	28,50	26,95	25,95



Nordische Kiefer, Fasebretter

A/B Sortierung

Stärke 19 mm, Breite 146 mm

Art. Nr.	Länge	€/m ²	ab 50 m ²	ab 150 m ²
560246	480 cm	21,50	20,50	19,30



Nordische Fichte

Fase/Softline Kombiprofil

2-seitig sichtbar

A/B Sortierung

Stärke 18 mm, Breite 121 mm

Art. Nr.	Längen	€/m ²	ab 50 m ²	ab 150 m ²
560382	210,300,390 cm	⊙ 17,50	⊙ 16,50	⊙ 15,80



Nordische Fichte

Softline grundiert

A/B Sortierung

vorbehandelt weiß

Stärke 19 mm

Breite 121 mm

Art. Nr.	Längen	€/m ²	ab 50 m ²
560104	210/300/390 cm	23,50	22,50



Nordische Fichte

Softline endbehandelt

Stärke 19 mm, Breite 146 mm

Art. Nr.	Farbe	Längen	€/m ²	ab 50 m ²
560253	weiß	210, 300, 420 cm	31,95	29,95



Auf Bestellung können eine Vielzahl von Profilen in über 30 Farben, in gehobelter oder fein gesägter Optik gefertigt werden. Erfragen Sie bitte Ihr persönliches Angebot.

Balkon-, Form- und Zierbretter



Fichte Luzern

Art. Nr.	Stärke	Breite	Länge	€/Stck.
510036	19 mm	90 mm	88 cm	⊙ 3,55

Fichte Typ P-88

Art. Nr.	Stärke	Breite	Länge	€/Stck.
515604	19 mm	120 mm	88 cm	⊙ 4,45



Miniblende Fichte

Art. Nr.	Stärke	Breite	Länge	€/Stck.
515001	18 mm	85 mm	250 cm	17,30

Zierblenden Fichte

Art. Nr.	Stärke	Breite	Länge	€/Stck.
515003	18 mm	95 mm	250 cm	12,80
515004	18 mm	120 mm	250 cm	16,30
515005	18 mm	150 mm	250 cm	20,30
515007	18 mm	170 mm	250 cm	22,95
515009	18 mm	190 mm	250 cm	25,40




Kompaktplatten und Paneele für den Außenbereich

Kompaktplatten weiß

Schwarzer Kern, für untergeordnete Zwecke ohne direkte Bewitterung, z.B. Attiken, Balkonabtrennungen, Dachunterschläge, bedingt UV beständig, Dekor beidseitig, Größe 305 x 130 cm

Art. Nr.	Stärke	Brandschutzklasse	€/m ²
401028	6 mm	B1 (B-s1 d0)	41,95
401119	6 mm im Zuschnitt	B1 (B-s1 d0)	62,95
401223	8 mm	B1 (B-s1 d0)	52,95



Kunststoff-Außenpaneel

Außenpaneele Kunststoff

Extra stabil, Verkehrsweiß RAL 9016

Einsatzbereich Fassaden, Wintergärten, Dachgiebel, Überstände
Material UV-beständig, lichtecht, Nut und Feder

Stärke 10 mm, Maße 300 x 10 cm, Pack: 10 Stück = 3,00 m²

Art. Nr.	Dekor	€/m ²	ab 50 m ²
440005	Verkehrsweiß	14,30	12,80

Mammut 250 S

UV-beständig, Stärke 16,5 mm, 300 x 25 cm

Art. Nr.	Dekor	€/m ²	ab 50 m ²
440640	Verkehrsweiß	30,95	27,95

Mammut 250 S2

Renolit foliert, Stärke 16,5 mm, 300 x 25 cm

Art. Nr.	Dekor	€/m ²	ab 50 m ²
440244	Golden Oak	59,95	53,95
440247	Basaltgrau	59,95	53,95
440250	Anthrazit	59,95	53,95



Kompaktplatten für den Außenbereich Rone Premium

Schwarzer Kern, Brandschutzklasse B-s1 d0 Qualität
Dekor beidseitig, UV-Schutz, bauaufsichtlich zugelassen
Stärke 8 mm, Größe 305 x 130 cm



Art. Nr.	Dekor	€/m ²
401233	Lichtgrau ähnl. RAL 7035	69,00
401231	Schwarz ähnl. RAL 7016	69,00

MAX Compact® Exterior

Brauner Kern

Brandschutzklasse B-s2 d0 Qualität

Dekor beidseitig, hochwirksamer Witterungsschutz, weitere Dekore und Stärken auf Anfrage, bauaufsichtlich zugelassen, Oberfläche NT

Stärke 8 mm, Größe 280 x 130 cm

Art. Nr.	Dekor	€/m ²
400698	0070 Carbondgrau	114,00
400740	0074 Pastellgrau	114,00
400786	0080 Schwarz	114,00
400743	0085 Weiß	114,00
400791	0427 Skyline	118,50
400828	6010 Electric Neon	101,50

Fundermax

For you to create



Max Compact Exterior

Leimholz Fichte

Bauen mit Holz



Leimholz Fichte

Stärke 18 mm

durchgehende Lamellen, Qualität A/B = Möbelqualität, Lamellenbreite ca. 50 mm, Längskanten gefast, Oberfläche: beidseitig Korn 120 geschliffen, Massivholzplatten zur Verwendung im Trockenbereich EN-13353/ SWP-1, einzeln folienverpackt

Art. Nr.	Länge	Breite	€/Stck.
580001	100 cm	20 cm	8,20
580016	200 cm	20 cm	16,30
580021	250 cm	20 cm	20,30
580036	100 cm	25 cm	9,95
580041	200 cm	25 cm	20,30
580056	250 cm	25 cm	25,40
580061	100 cm	30 cm	12,30
580076	200 cm	30 cm	24,50
580081	250 cm	30 cm	29,95
580096	100 cm	40 cm	16,30
580105	200 cm	40 cm	32,50
580110	250 cm	40 cm	40,95
580912	80 cm	50 cm	16,30
580125	100 cm	50 cm	20,30
580068	150 cm	50 cm	29,95
580130	200 cm	50 cm	40,95
580145	250 cm	50 cm	51,00
580927	80 cm	60 cm	19,50
580150	100 cm	60 cm	24,50
581851	150 cm	60 cm	36,50
580165	200 cm	60 cm	48,50
580170	250 cm	60 cm	61,00

Stärke 28 mm

Art. Nr.	Länge	Breite	€/Stck.
581326	200 cm	20 cm	24,95
581331	250 cm	20 cm	31,50
580185	200 cm	25 cm	31,50
580190	250 cm	25 cm	39,50
580209	200 cm	30 cm	37,95
580214	250 cm	30 cm	47,50
580065	100 cm	40 cm	24,95
580229	200 cm	40 cm	49,95
580234	250 cm	40 cm	62,95
580063	80 cm	50 cm	24,95
580062	100 cm	50 cm	31,50
580249	200 cm	50 cm	62,95
580254	250 cm	50 cm	78,00
580200	80 cm	60 cm	29,95

Leimholz Fichte

Stärke 28 mm

Art. Nr.	Länge	Breite	€/Stck.
580932	100 cm	60 cm	37,95
580269	200 cm	60 cm	74,95
580274	250 cm	60 cm	94,95

Stärke 40 mm

Art. Nr.	Länge	Breite	€/Stck.
580174	200 cm	60 cm	109,00
580175	200 cm	80 cm	144,00

Großplattenformate

scharfkantig, einzeln foliert

Art. Nr.	Stärke	Länge	Breite	€/m²
581008	28 mm	500 cm	123 cm	61,00
581010	40 mm	500 cm	123 cm	84,95

Großplattenformate im Zuschnitt

Art. Nr.	Stärke	€/m²
581012	28 mm aus 500 x 123 cm	87,00
581013	40 mm aus 500 x 123 cm	119,00



Fichte Picea abies (Nordeuropa), Pinaceae

Leimholz Fichte

Stärke 18 mm, Naturwuchsqualität

Art. Nr.	Länge	Breite	€/Stck.
580070	80 cm	20 cm	⊙ 5,20
580077	120 cm	20 cm	⊙ 7,85
580083	200 cm	20 cm	⊙ 12,95
580071	80 cm	25 cm	⊙ 6,45
580078	120 cm	25 cm	⊙ 9,75
580084	200 cm	25 cm	⊙ 16,30
580074	80 cm	30 cm	⊙ 7,85
580079	120 cm	30 cm	⊙ 11,80
580085	200 cm	30 cm	⊙ 19,50
580075	80 cm	40 cm	⊙ 10,50
580080	120 cm	40 cm	⊙ 15,80
580086	200 cm	40 cm	⊙ 25,95
580441	200 cm	60 cm	⊙ 38,95



Weitere Gestaltungsideen entdecken Sie in unserer Broschüre Plattenwerkstoffe

© AdobeStock

Aktuelle Preisinformationen erhalten Sie in unseren Märkten oder auf possling.de



Leimholz Kiefer



Leimholz Kiefer

Stärke 18 mm

durchgehende Lamellen, Qualität A/B = Möbelqualität, Lamellenbreite ca. 50 mm, Längskanten gefast, Oberfläche: beidseitig Korn 120 geschliffen, Massivholzplatten zur Verwendung im Trockenbereich EN-13353/ SWP-1, einzeln folienverpackt

Art. Nr.	Länge	Breite	€/Stck.
580383	80 cm	20 cm	8,20
580398	100 cm	20 cm	10,30
580407	200 cm	20 cm	20,80
580412	250 cm	20 cm	25,95
580427	80 cm	25 cm	10,30
580432	100 cm	25 cm	12,95
580447	200 cm	25 cm	25,95
580452	250 cm	25 cm	32,50
580467	80 cm	30 cm	12,50
580472	100 cm	30 cm	15,45
580487	150 cm	30 cm	23,50
580492	200 cm	30 cm	30,95
580501	250 cm	30 cm	38,95
580898	80 cm	40 cm	16,50
580516	100 cm	40 cm	20,80
580521	150 cm	40 cm	30,95
580536	200 cm	40 cm	41,50
580541	250 cm	40 cm	51,00
580502	80 cm	50 cm	20,80
580500	100 cm	50 cm	25,95
583144	150 cm	50 cm	38,95
583159	200 cm	50 cm	51,00
580878	250 cm	50 cm	64,95
580907	80 cm	60 cm	24,80
580556	100 cm	60 cm	30,95
580806	150 cm	60 cm	46,50
580576	200 cm	60 cm	62,95
580581	250 cm	60 cm	78,00

Stärke 38 mm

Art. Nr.	Länge	Breite	€/Stck.
580700	200 cm	30 cm	64,95
580803	200 cm	40 cm	87,00
580818	125 cm	60 cm	82,00
580823	200 cm	60 cm	129,00
580838	250 cm	60 cm	164,00
580858	200 cm	80 cm	174,00

Leimholz Kiefer

Stärke 28 mm

Art. Nr.	Länge	Breite	€/Stck.
580596	200 cm	20 cm	31,95
580605	250 cm	20 cm	40,95
580066	200 cm	25 cm	40,95
580067	250 cm	25 cm	49,95
580610	100 cm	30 cm	23,95
580625	200 cm	30 cm	48,50
580630	250 cm	30 cm	59,95
580503	100 cm	40 cm	31,95
580645	200 cm	40 cm	63,95
580650	250 cm	40 cm	79,95
580064	100 cm	50 cm	40,95
580504	100 cm	60 cm	48,50
580665	125 cm	60 cm	59,95
580670	150 cm	60 cm	72,00
580690	200 cm	60 cm	94,95
580709	250 cm	60 cm	119,00
580714	125 cm	80 cm	79,95
580729	150 cm	80 cm	94,95
580749	200 cm	80 cm	129,00
580754	250 cm	80 cm	159,00



Großplattenformate

scharfkantig, einzeln foliert

Art. Nr.	Stärke	Länge	Breite	€/m ²
580377	18 mm	500 cm	123 cm	39,95
581000	28 mm	500 cm	123 cm	61,00
581002	38 mm	500 cm	123 cm	84,95
581004	45 mm	500 cm	123 cm	99,95

Großplattenformate im Zuschnitt

Art. Nr.	Stärke	Länge	Breite	€/m ²
580382	18 mm aus 500 x 123 cm			56,00
581006	28 mm aus 500 x 123 cm			87,00
581007	38 mm aus 500 x 123 cm			119,00

Aktuelle Preisinformationen erhalten Sie in unseren Märkten oder auf possling.de

Leimholz Kiefer

Stärke 18 mm, keilgezinkt, i.P. astfrei

Art. Nr.	Länge	Breite	€/Stck.
580052	250 cm	20 cm	24,50
580053	250 cm	25 cm	30,50
580054	250 cm	30 cm	36,50
580055	250 cm	60 cm	72,50

Stärke 28 mm

Art. Nr.	Länge	Breite	€/Stck.
580057	250 cm	20 cm	37,95
580059	250 cm	25 cm	47,50
580141	250 cm	30 cm	56,50
580143	250 cm	60 cm	113,00



Leimholzplatten Kiefer

Rund als Tischplatten geeignet, D4 verleimt, durchgehende Lamellen

Art. Nr.	Durchmesser	Stärke	€/Stck.
581193	300 mm	28 mm	35,95
581202	400 mm	28 mm	47,95
581217	600 mm	28 mm	72,00
581222	800 mm	28 mm	94,95
581346	1000 mm	28 mm	119,00

Leimholz-Tischplatten Kiefer

Rechteckig mit Softkante, durchgehende Lamellen

Art. Nr.	Stärke	Länge	Breite	€/Stck.
581306	28 mm	160 cm	80 cm	154,00





Leimholzplatten Buche



Buche Werkbankplatten

Qualität II/III, Anwendungsklasse EN 636-2
Multiplex unbehandelt, scharfkantig

Art. Nr.	Stärke	Länge x Breite	€/Stck.
400034	20 mm	250 x 74 cm	109,00
400067	30 mm	250 x 74 cm	159,00
400075	40 mm	250 x 74 cm	205,00



BauBuche-Paneel

senkrecht verleimt

3,7 mm Furnierlagen senkrecht zur Oberfläche verleimt, beidseitig Korn 80 geschliffen, Massivholzplatten zur Verwendung im Trockenbereich EN-13353/SWP-1

Stärke 20 mm

Art. Nr.	Länge	Breite	€/Stck.
580715	360 cm	64 cm	167,00
580713	300 cm	64 cm	139,00
580712	225 cm	64 cm	104,00
580711	110 cm	64 cm	54,95

Stärke 35 mm

Art. Nr.	Länge	Breite	€/Stck.
580718	360 cm	64 cm	269,00
580717	300 cm	64 cm	224,00
580716	225 cm	64 cm	169,00

Stärke 45 mm

Art. Nr.	Länge	Breite	€/Stck.
580720	360 cm	64 cm	329,00
580719	225 cm	64 cm	209,00

Leimholzplatten Buche

Stärke 19 mm

keilgezinkt, Qualität A/B=Möbelqualität, Oberfläche: beidseitig Korn 80 geschliffen, Holzfeuchte bei Produktionsende unter 10%, nach EN-13353/SWP-1, einzeln folienverpackt

Art. Nr.	Länge	Breite	€/Stck.
580208	80 cm	20 cm	9,95
580210	120 cm	20 cm	14,50
580211	200 cm	20 cm	24,50
580213	250 cm	20 cm	30,95
580216	80 cm	25 cm	12,30
580218	120 cm	25 cm	18,50
580220	200 cm	25 cm	30,95
580221	250 cm	25 cm	38,50
580223	80 cm	30 cm	14,50
580225	120 cm	30 cm	21,95
580227	200 cm	30 cm	36,95
580230	250 cm	30 cm	46,50
580232	80 cm	40 cm	19,80
580233	120 cm	40 cm	29,50
580236	200 cm	40 cm	48,95
580237	250 cm	40 cm	62,95
580238	250 cm	50 cm	74,95
580239	200 cm	60 cm	74,95
580240	250 cm	60 cm	92,00
580242	300 cm	60 cm	114,00
580243	250 cm	80 cm	124,00
580245	300 cm	80 cm	144,00

Leimholzplatten Buche

Stärke 27 mm

Art. Nr.	Länge	Breite	€/Stck.
580247	250 cm	20 cm	43,95
580248	250 cm	25 cm	54,95
580251	250 cm	30 cm	64,95
580253	250 cm	40 cm	89,95
580115	150 cm	65 cm	84,95
580119	200 cm	65 cm	109,00
580121	250 cm	65 cm	139,00
580126	300 cm	65 cm	169,00
580131	400 cm	65 cm	229,00
580270	150 cm	80 cm	104,00
580272	200 cm	80 cm	139,00
580275	250 cm	80 cm	174,00
580277	300 cm	80 cm	214,00
580278	400 cm	80 cm	279,00

Stärke 38 mm

Art. Nr.	Länge	Breite	€/Stck.
580188	150 cm	65 cm	124,00
580544	200 cm	65 cm	164,00
580545	250 cm	65 cm	199,00
580546	300 cm	65 cm	239,00
580547	400 cm	65 cm	319,00
580297	150 cm	80 cm	144,00
580299	200 cm	80 cm	199,00
580300	250 cm	80 cm	244,00
580302	300 cm	80 cm	299,00
580304	400 cm	80 cm	405,00



BauBuche-Paneel

Foto: Carsten Janssen



Foto: Caspar Sessler



Leimholz Eiche · Buche



Leimholzplatten Buche Rustikal

Stärke 19 mm, Naturwuchsqualität

keilgezinkt, Qualität B/C = Rustikal, Lamellenbreite ca. 40/42 mm, Lamellenlänge 30 – 60 cm, Oberfläche: beidseitig Korn 80 geschliffen, Holzfeuchte bei Produktionsende unter 10%, nach EN-13353/SWP-1, einzeln folienverpackt

Art. Nr.	Länge	Breite	€/Stck.
580310	80 cm	20 cm	8,20
580313	120 cm	20 cm	12,50
580315	250 cm	20 cm	25,95
580317	80 cm	25 cm	10,30
580319	120 cm	25 cm	15,30
580321	250 cm	25 cm	31,95
580322	80 cm	30 cm	12,50
580323	120 cm	30 cm	18,75
580324	250 cm	30 cm	38,50
580325	80 cm	40 cm	16,50
580327	120 cm	40 cm	24,50
580329	250 cm	40 cm	51,00
580331	250 cm	60 cm	78,00
580332	250 cm	80 cm	104,00

Stärke 27 mm, Naturwuchsqualität

Art. Nr.	Länge	Breite	€/Stck.
580336	250 cm	20 cm	36,50
580340	250 cm	25 cm	45,50
580341	250 cm	30 cm	54,95
580343	250 cm	40 cm	72,00
580548	250 cm	65 cm	119,00
580100	200 cm	80 cm	119,00
580346	250 cm	80 cm	149,00

Großplattenformate, nicht einzeln foliert

Art. Nr.	Stärke	Länge	Breite	€/m ²
580334	19 mm	500 cm	123 cm	51,00
580348	27 mm	500 cm	123 cm	72,00
580349	38 mm	500 cm	123 cm	104,00

Großplattenformate im Zuschnitt

Art. Nr.	Stärke	€/m ²
580753	19 mm	69,00
580755	27 mm	94,95
580756	38 mm	144,00

Leimholzplatten Eiche

Stärke 19 mm

keilgezinkt, Qualität A/B = Möbelqualität
Lamellenbreite ca. 60 mm, Lamellenlänge 30 – 60 cm, Oberfläche: beidseitig Korn 80 geschliffen, Holzfeuchte bei Produktionsende unter 10%, nach EN-13353/SWP-1
einzeln folienverpackt

Art. Nr.	Länge	Breite	€/Stck.
580354	80 cm	20 cm	15,95
580357	120 cm	20 cm	23,95
580360	250 cm	20 cm	49,95
580362	80 cm	25 cm	19,95
580367	120 cm	25 cm	29,95
580368	250 cm	25 cm	62,95
580371	80 cm	30 cm	23,95
580373	120 cm	30 cm	35,40
580375	250 cm	30 cm	74,95
580376	80 cm	40 cm	31,95
580380	120 cm	40 cm	47,95
580387	250 cm	40 cm	99,95
580389	250 cm	60 cm	149,00
580390	250 cm	80 cm	199,00

Stärke 27 mm

Art. Nr.	Länge	Breite	€/Stck.
580801	250 cm	20 cm	69,00
580802	250 cm	25 cm	89,95
580804	250 cm	30 cm	104,00
580805	250 cm	40 cm	144,00
580549	200 cm	65 cm	184,00
580550	250 cm	65 cm	229,00
580551	300 cm	65 cm	279,00
580552	400 cm	65 cm	369,00
580405	200 cm	80 cm	229,00
580406	250 cm	80 cm	284,00
580410	300 cm	80 cm	339,00
580415	400 cm	80 cm	455,00



Stärke 38 mm

Art. Nr.	Länge	Breite	€/Stck.
580553	200 cm	65 cm	259,00
580554	250 cm	65 cm	324,00
580555	300 cm	65 cm	389,00
580557	400 cm	65 cm	519,00
580426	200 cm	80 cm	319,00
580429	250 cm	80 cm	399,00
580430	300 cm	80 cm	479,00
580431	400 cm	80 cm	639,00



Leimholzplatten Eiche Rustikal

Stärke 19 mm

keilgezinkt, Qualität B/C = Rustikal, Oberfläche geschlossen, geschliffen, teilgespachtelt
einzeln folienverpackt

Art. Nr.	Länge	Breite	€/Stck.
580479	80 cm	20 cm	12,50
580482	120 cm	20 cm	18,75
580353	200 cm	20 cm	31,50
580496	80 cm	30 cm	18,75
580497	120 cm	30 cm	27,95
580355	200 cm	30 cm	46,50
580480	80 cm	40 cm	24,80
580483	120 cm	40 cm	37,50
580356	200 cm	40 cm	62,95
580481	80 cm	60 cm	37,50
580484	120 cm	60 cm	54,95
580359	200 cm	60 cm	94,95

Eiche rustikal, Stärke 27 mm

Art. Nr.	Länge	Breite	€/Stck.
580108	290 cm	40 cm	124,00
580558	290 cm	65 cm	209,00
580109	290 cm	80 cm	254,00



Großplattenformate Rustikal

Scharfkantig, nicht einzeln foliert

Art. Nr.	Stärke	Länge x Breite	€/m ²
580485	19 mm	500 x 123 cm	78,00
580486	27 mm	500 x 123 cm	109,00
580488	38 mm	500 x 123 cm	154,00

Großplattenformate im Zuschnitt

Art. Nr.	Stärke	€/m ²
580489	19 mm	104,00
580490	27 mm	154,00
580491	38 mm	204,00



Leimholzplatten Birke

Stärke 19 mm

keilgezinkt, Qualität A/B = Möbelqualität
Oberfläche: beidseitig Korn 80 geschliffen,
Holzfeuchte bei Produktionsende unter 10%,
nach EN-13353/SWP-1, einzeln folienverpackt

Art. Nr.	Länge	Breite	€/Stck.
580112	80 cm	20 cm	10,95
580116	120 cm	20 cm	15,95
580117	250 cm	20 cm	33,95
580118	80 cm	25 cm	13,80
580120	120 cm	25 cm	20,30
580122	250 cm	25 cm	41,95
580123	80 cm	30 cm	15,95
580124	120 cm	30 cm	24,50
580127	250 cm	30 cm	51,00
580128	80 cm	40 cm	21,80
580132	120 cm	40 cm	32,50
580134	250 cm	40 cm	67,00
580135	250 cm	60 cm	99,95




Leimholzplatten Erle

Stärke 19 mm

keilgezinkt, Qualität A/B = Möbelqualität
Oberfläche: beidseitig Korn 80 geschliffen,
Holzfeuchte bei Produktionsende unter 10%,
nach EN-13353/SWP-1, einzeln folienverpackt

Art. Nr.	Länge	Breite	€/Stck.
580152	80 cm	20 cm	9,95
580154	120 cm	20 cm	15,30
580156	250 cm	20 cm	31,50
580158	80 cm	25 cm	12,50
580159	120 cm	25 cm	18,95
580160	250 cm	25 cm	39,50
580178	80 cm	30 cm	15,30
580179	120 cm	30 cm	22,80
580180	250 cm	30 cm	46,95
580182	80 cm	40 cm	19,95
580183	120 cm	40 cm	29,95
580186	250 cm	40 cm	62,95
580187	250 cm	60 cm	92,00
580189	250 cm	80 cm	124,00



Buche natur,
durchgehende Lamelle

Leimholzplatten

durchgehende Lamellen, Qualität A/B = Mö-
belqualität, Lamellenbreite ca. 45/48 mm
Oberfläche: beidseitig Korn 80 geschliffen
Holzfeuchte bei Produktionsende unter 10%,
nach EN-13353/SWP-1, einzeln folienverpackt
Kirsche, Akazie, Nussbaum:

Preise und Dimensionen auf Anfrage

Breite 121 cm

Längen 125 – 190 cm

Art. Nr.	Stärke	Holzart	€/m ²
580505	19 mm	Buche nat. leicht ged.	79,95
580509	19 mm	Eiche europ.	129,00
580511	26 mm	Buche nat. leicht ged.	109,00
580513	26 mm	Eiche europ.	174,00

Längen 200 – 250 cm

Art. Nr.	Stärke	Holzart	€/m ²
580568	19 mm	Buche nat. leicht ged.	94,95
580577	19 mm	Eiche europ.	159,00
580583	26 mm	Buche nat. leicht ged.	129,00
580587	26 mm	Eiche europ.	214,00



Stärke 27 mm

Art. Nr.	Länge	Breite	€/Stck.
580138	250 cm	20 cm	46,50
580140	250 cm	25 cm	57,95
580142	250 cm	30 cm	72,00
580144	250 cm	40 cm	92,00
580146	250 cm	60 cm	139,00
580148	250 cm	80 cm	184,00



Stärke 27 mm

Art. Nr.	Länge	Breite	€/Stck.
580191	250 cm	20 cm	43,50
580192	250 cm	25 cm	53,95
580194	250 cm	30 cm	67,00
580195	250 cm	40 cm	84,95
580197	250 cm	60 cm	129,00
580198	250 cm	80 cm	169,00



Eiche,
durchgehende Lamelle



Leimholz · Handläufe Treppenstufen · Treppenwangen



Leimholzplatte Robinie

gedämpft

keilgezinkt, Qualität A/B Möbelqualität

Längskanten gefast

Stärke 27 mm

Art. Nr.	Länge	Breite	€/Stck.
580655	250 cm	65 cm	224,00



Leimholz-Tischplatte Eiche

Oberfläche roh

keilgezinkt, 2 Längskanten Logline

Stärke 26 mm

Art. Nr.	Länge	Breite	€/Stck.
580746	160 cm	80 cm	Ⓢ 149,00
580747	180 cm	80 cm	Ⓢ 179,00



Tischplatte Wildeiche – die Urige

Baumkante, Stärke 40 mm

durchgehende Lamelle, Qualität A/B

Oberfläche beidseitig Korn 80 geschliffen

nach EN-13353/SWP-1, einzeln folienverpackt

Art. Nr.	Länge	Breite	€/Stck.
580029	220 cm	ca. 100 cm	605,00
580030	240 cm	ca. 100 cm	659,00

Treppenwangen

Buche natur, Stärke 38 mm

keilgezinkt, Qualität A/B

nach EN-13353/SWP-1, einzeln folienverpackt

Art. Nr.	Länge	Breite	€/Stck.
580613	400 cm	30 cm	149,00

Eiche, Stärke 40 mm

Art. Nr.	Länge	Breite	€/Stck.
580469	400 cm	30 cm	254,00

Kiefer, Stärke 38 mm

durchgehende Lamelle

Art. Nr.	Länge	Breite	€/Stck.
581050	500 cm	30 cm	129,00



Treppenstufen

Buche natur leicht gedämpft, Stärke 40 mm

durchgehende Lamelle, Qualität A/B

nach EN-13353/SWP-1

Art. Nr.	Länge	Breite	€/Stck.
580799	100 cm	30 cm	42,50

Eiche, Stärke 40 mm

Art. Nr.	Länge	Breite	€/Stck.
580465	100 cm	30 cm	78,00

Kiefer, Stärke 38 mm

Art. Nr.	Länge	Breite	€/Stck.
582101	100 cm	30 cm	25,95

Baubuche, Stärke 45 mm

Art. Nr.	Länge	Breite	€/Stck.
580566	110 cm	31 cm	59,95

Podestplatten

Buche natur leicht gedämpft, Stärke 40 mm

durchgehende Lamelle, Qualität A/B

Oberfläche beidseitig Korn 80 geschliffen

nach EN-13353/SWP-1, einzeln folienverpackt

Art. Nr.	Länge	Breite	€/Stck.
580666	100 cm	65 cm	92,00

580671 120 cm 65 cm 109,00

580675 140 cm 65 cm 129,00

580677 160 cm 65 cm 154,00

580679 180 cm 65 cm 169,00

Eiche, Stärke 40 mm

Art. Nr.	Länge	Breite	€/Stck.
580466	120 cm	65 cm	204,00
580468	160 cm	65 cm	269,00

Rundhandlauf

Buche, roh

Art. Nr.	Durchmesser	Länge	€/Stck.
692025	40 mm	200 cm	40,95
692026	40 mm	300 cm	61,00
692027	40 mm	400 cm	82,00
692028	45 mm	200 cm	40,95
692029	45 mm	300 cm	61,00
692030	45 mm	400 cm	82,00
692031	50 mm	200 cm	56,00
692032	50 mm	300 cm	84,95
692033	50 mm	400 cm	109,00

Kiefer, roh

Art. Nr.	Durchmesser	Länge	€/Stck.
692034	45 mm	250 cm	51,00
692035	45 mm	300 cm	62,95
692036	50 mm	250 cm	69,00
692037	50 mm	300 cm	87,00

Eiche, roh

Art. Nr.	Durchmesser	Länge	€/Stck.
690370	45 mm	150 cm	52,95
690371	45 mm	300 cm	104,00

Eiche, roh, mit Nut 5/21

Art. Nr.	Durchmesser	Länge	€/Stck.
690377	45 mm	150 cm	54,95
690378	45 mm	300 cm	109,00



Rundhandlauf



Omega-Form

Handlauf Omega-Form

Buche, roh

Art. Nr.	Querschnitt	Länge	€/Stck.
692048	50 x 55 mm	125 cm	45,50
692049	50 x 55 mm	250 cm	89,95
692050	50 x 55 mm	300 cm	109,00

Kiefer, roh

Art. Nr.	Querschnitt	Länge	€/Stck.
692051	50 x 55 mm	125 cm	45,95
692052	50 x 55 mm	250 cm	94,95
692053	50 x 55 mm	300 cm	114,00

Eine große Auswahl an passendem Zubehör finden Sie in unseren Filialen. Zum Beispiel: Handlaufbögen, Halter, Trallien und Pfosten.



gehobelte Bretter Fichte

allseitig gehobelt, Kanten gefast
Längen 210, 240, 300, 390, 450 cm
nicht immer alle Längen vorrätig

Art. Nr.	Stärke	Breite	€/mtr.
510785	18 mm	95 mm	2,45
510903	18 mm	120 mm	2,99
511020	18 mm	145 mm	3,65
511144	18 mm	195 mm	4,85
511268	27 mm	70 mm	2,59
511382	27 mm	95 mm	3,45
511500	27 mm	145 mm	5,10
511624	27 mm	195 mm	6,85
510017	33 mm	195 mm	8,10
510002	44 mm	250 mm	13,50
511862	45 mm	95 mm	5,35
511986	45 mm	120 mm	6,60
512107	45 mm	145 mm	7,95

mit geraden Kanten, Längen 300 und 400 cm

Art. Nr.	Stärke	Breite	€/mtr.
510095	28 mm	235 mm	6,45

gehobelte Latten Fichte

allseitig gehobelt, Kanten gefast
Längen 210, 240, 300, 390, 450 cm
nicht immer alle Längen vorrätig

Art. Nr.	Stärke	Breite	€/mtr.
510061	23 mm	45 mm	1,65
512672	27 mm	45 mm	1,75
512914	34 mm	54 mm	2,59
513031	40 mm	58 mm	2,95
513155	45 mm	45 mm	2,69
513264	45 mm	70 mm	3,95
513388	58 mm	58 mm	4,25
510038	58 mm	108 mm	8,35

egalisiert, scharfkantig

Art. Nr.	Querschnitt	Längen	€/mtr.
512345	19 x 46 mm	2,10/2,40 m	1,45
512454	19 x 70 mm	3,00 m	2,05



gehobelte Bretter Ponderosa-Pine

allseitig gehobelt, fest verwachsene Äste
Längen 213, 244, 274, 488 cm

Art. Nr.	Stärke	Breite	€/mtr.
514158	19 mm	285 mm	20,50
514207	27 mm	285 mm	27,50



gehobelte Bretter Kiefer nord.

im Prinzip astrein, allseitig gehobelt, scharfkantig, Längen 210, 240, 270, 300 cm

Art. Nr.	Stärke	Breite	€/mtr.
511001	22 mm	120 mm	7,45
511401	22 mm	145 mm	8,75
511901	22 mm	195 mm	11,80



gehobelte Bretter kanadische Lärche

allseitig gehobelt, Kanten gefast
Längen 305, 366, 427 cm
nicht immer alle Längen vorrätig

Art. Nr.	Stärke	Breite	€/mtr.
915084	21 mm	95 mm	4,85
915099	21 mm	140 mm	7,35
915131	26 mm	140 mm	9,45
915139	45 mm	140 mm	16,30



gehobeltes Kreuzholz Fichte

allseitig gehobelt, Kanten gefast
Längen 210, 240, 300, 390 cm
nicht immer alle Längen vorrätig

Art. Nr.	Stärke	Breite	€/mtr.
510423	70 mm	70 mm	5,85
510547	70 mm	95 mm	7,75
510661	95 mm	95 mm	10,30



Möbelstollen lamelliert

2-fach verleimt und keilgezinkt, Oberfläche geschliffen, Kanten gerundet, Länge 250 cm

Art. Nr.	Querschnitt	Holzart	€/Stck.
552338	50 x 50 mm	Buche	28,95
552339	50 x 50 mm	Eiche	45,50
552336	70 x 70 mm	Buche	56,00
552337	70 x 70 mm	Eiche	89,95



Latten Kiefer allseitig egalisiert Kiefer astrein, keilgezinkt und lamelliert

D4 verleimt, Kanten gefast, technisch getrocknet, gefast, für den Innenausbau

Art. Nr.	Querschnitt	Länge	€/mtr.
551916	18 x 45 mm	3 m	1,59
551829	22 x 60 mm	3 m	2,59
551830	28 x 50 mm	3 m	2,75
551831	28 x 60 mm	3 m	3,20
551832	28 x 70 mm	3 m	3,75
551833	35 x 55 mm	3 m	3,70
551835	55 x 55 mm	3 m	5,70



Massive Leisten



Rechteckleisten

Kiefer im Prinzip astrein

Hauptlänge 240 cm,

teilweise auch in 210 und 300 cm vorrätig

Art. Nr.	Querschnitt	€/lfm
550940	5 x 5 mm	0,65
550959	5 x 10 mm	0,89
550962	5 x 13 mm	0,79
550965	5 x 20 mm	1,05
550968	5 x 30 mm	1,69
550971	5 x 40 mm	1,65
550974	5 x 47 mm	2,49
550943	10 x 10 mm	1,05
550980	10 x 13 mm	1,35
550984	10 x 19 mm	1,49
550988	10 x 25 mm	1,89
550992	10 x 30 mm	2,39
550996	10 x 40 mm	2,59
551000	10 x 47 mm	2,89
551004	10 x 58 mm	2,89
551008	10 x 80 mm	6,20
540197	14 x 20 mm	1,99
540198	14 x 30 mm	2,79
540199	14 x 40 mm	3,65
540203	14 x 47 mm	3,95
540204	14 x 60 mm	4,95
540205	14 x 80 mm	6,65
540206	14 x 96 mm	7,75
540207	20 x 20 mm	2,39
540208	20 x 30 mm	3,65
540209	20 x 40 mm	4,75
540210	20 x 47 mm	5,25
540211	20 x 60 mm	6,65
540212	20 x 80 mm	8,65
540213	20 x 96 mm	9,95
550947	22 x 22 mm	2,39
550951	28 x 28 mm	4,75
551016	28 x 38 mm	5,95
550955	36 x 36 mm	6,35

Rechteckleisten

Buche

im Prinzip astrein, Länge 240 cm

Art. Nr.	Querschnitt	€/lfm
550458	10 x 20 mm	3,75
550159	10 x 30 mm	4,15
550176	10 x 40 mm	5,20
550205	13 x 30 mm	4,95
550216	13 x 40 mm	6,20
550234	13 x 47 mm	7,20
550252	13 x 60 mm	8,65
550281	20 x 40 mm	7,45
550292	20 x 47 mm	8,45
552372	20 x 60 mm	10,95
552374	20 x 80 mm	13,95
550321	20 x 96 mm	19,30
550344	20 x 146 mm	29,95
550350	20 x 200 mm	43,50

Eiche im Prinzip astrein, Länge 240 o. 242 cm

Art. Nr.	Querschnitt	€/lfm
552202	10 x 20 mm	4,15
550153	10 x 30 mm	5,45
550170	10 x 40 mm	7,20
550199	13 x 30 mm	7,95
550211	13 x 40 mm	10,80
550228	13 x 47 mm	12,95
550247	13 x 60 mm	15,30
550265	13 x 120 mm	36,50
550275	20 x 40 mm	13,95
550287	20 x 47 mm	15,95
552368	20 x 60 mm	19,30
552370	20 x 80 mm	26,50
550316	20 x 96 mm	28,95
550339	20 x 146 mm	49,95
550356	20 x 200 mm	74,95

Mahagoni astrein, Länge 242 cm

Art. Nr.	Querschnitt	€/lfm
551211	10 x 20 mm	4,85
550164	10 x 30 mm	6,20
550181	10 x 40 mm	7,75
550187	10 x 47 mm	7,95
550193	10 x 60 mm	9,95
550222	13 x 30 mm	6,75
550464	13 x 80 mm	18,30
550257	13 x 96 mm	21,95
550270	13 x 120 mm	31,95
551224	20 x 20 mm	7,95
551509	20 x 40 mm	15,80
550297	20 x 47 mm	14,30
550304	20 x 60 mm	20,95
550310	20 x 80 mm	27,95
550328	20 x 96 mm	28,95
550334	20 x 120 mm	39,50
551024	20 x 146 mm	43,95

Rechteckleisten

Kiefer weiß lackiert

im Prinzip astrein, Länge 240 cm

Art. Nr.	Querschnitt	€/lfm
551163	5 x 30 mm	2,79
552228	10 x 20 mm	2,79
552230	10 x 30 mm	3,85
552232	10 x 40 mm	4,45
551204	10 x 60 mm	6,65
550004	19 x 30 mm	5,25
552234	19 x 40 mm	6,35
550016	19 x 60 mm	10,30
552236	20 x 20 mm	5,35
550025	28 x 28 mm	9,20



Rundleisten

Kiefer

Längen 210, 240 cm

Art. Nr.	Durchmesser	€/lfm
551029	10 mm	1,15
551032	16 mm	1,75
551035	20 mm	2,69
551038	25 mm	3,75
551041	28 mm	4,45
551044	35 mm	5,95

Buche

Länge 100 cm

Art. Nr.	Durchmesser	€/Stck.
681852	3 mm	0,69
681901	4 mm	0,89
681956	5 mm	0,99
682008	6 mm	1,09
682053	8 mm	1,49
682102	10 mm	1,69
682157	12 mm	2,19
682206	14 mm	2,99
682251	16 mm	3,35
682300	18 mm	4,25
682355	20 mm	4,15
682404	22 mm	4,85
682459	25 mm	7,85
682508	30 mm	11,95
682500	35 mm	13,50
682501	40 mm	13,95
682502	45 mm	19,80
682503	50 mm	26,95
682504	60 mm	35,95



Viertelstäbe

Radius 10 mm

Art. Nr.	Holzart	Länge	€/lfm
551059	Kiefer	240 cm	1,05

Radius 12 mm

Art. Nr.	Holzart	Länge	€/lfm
551061	Kiefer	240 cm	1,29
552285	Eiche	242 cm	5,35
552077	Fichte schwarz ummantelt	240 cm	2,89

Radius 14 mm

Art. Nr.	Holzart	Länge	€/lfm
551063	Kiefer	240 cm	1,69
550469	Kiefer lackiert	240 cm	2,39
550120	Buche lackiert	240 cm	4,55
551101	Kiefer weiß lack.	240 cm	3,35
551982	Eiche	242 cm	5,85
550112	Eiche lackiert	242 cm	4,95

Radius 18 mm

Art. Nr.	Holzart	Länge	€/lfm
551065	Kiefer	240 cm	2,89
552238	Kiefer weiß lack.	240 cm	4,95
552287	Eiche	244 cm	5,95
552242	Eiche lackiert	242 cm	5,95

Radius 22 mm

Art. Nr.	Holzart	Länge	€/lfm
551067	Kiefer	240 cm	3,45
552240	Kiefer weiß lack.	240 cm	6,35



Winkelleisten

22 x 22 mm

Längen 240 cm

Art. Nr.	Holzart	€/lfm
551069	Kiefer	2,79

27 x 27 mm

Art. Nr.	Holzart	€/lfm
551025	Kiefer	3,55
551081	Kiefer weiß lackiert	8,85

27 x 44 mm

Art. Nr.	Holzart	€/lfm
551083	Kiefer	7,35

28 x 28 mm

Art. Nr.	Holzart	€/lfm
551073	Fichte	3,25

35 x 35 mm

Art. Nr.	Holzart	€/lfm
551085	Fichte	3,85
551087	Kiefer	5,35

45 x 45 mm

Art. Nr.	Holzart	€/lfm
551158	Fichte astig	4,45

Voll-Kunststoff 30 x 30 mm

Länge 250 cm (weiß: 260 cm)

Art. Nr.	Dekor	€/Stck.
120750	Uni weiß	6,95
552729	Uni schwarz	7,75
552709	Eiche	8,95
552700	Eiche rustikal	8,95
552702	Buche	8,95

20 x 20 mm

Länge 250 cm (schwarz und weiß: 260 cm)

Art. Nr.	Dekor	€/Stck.
120747	Uni weiß	5,20
121152	Uni schwarz	5,65
552650	Eiche	5,95
552600	Eiche rustikal	5,95

Massive Leisten



Hohlkehlleisten

14 x 14 mm

Längen 240 oder 244 cm

Art. Nr.	Holzart	€/lfm
550421	Kiefer	1,49

22 x 22 mm

Art. Nr.	Holzart	Länge	€/lfm
550718	Kiefer	240 cm	2,19
551078	Eiche roh	242 cm	8,65
550735	Kiefer/Buche	240 cm	weiß deckend lackiert 2,69

29 x 29 mm

Art. Nr.	Holzart	€/lfm
550932	Kiefer	2,59
550930	Fichte	2,59

Tapetenleisten

Kiefer

Länge 240 cm

Art. Nr.	Querschnitt	€/lfm
551047	4 x 18 mm	1,09
551049	4 x 23 mm	1,29
551051	5 x 40 mm	2,29



Profil 1

Profil 2

Profil 4

Möbelleisten

Massivholz

Länge 240 cm

Art. Nr.	Querschnitt	€/lfm
550934	9 x 17 mm Profil 1	2,99
550938	14 x 28 mm Profil 4	4,65

Kiefer massiv

Längen 240 cm

Art. Nr.	Querschnitt	€/lfm
550435	11 x 30 mm Profil 2	4,95



Massive Leisten

Schlagleisten

Fichte

Länge 270 cm

Art. Nr.	Querschnitt	€/lfm
559302	19 x 44 mm	2,89



Dreikantleiste Kiefer

Länge 240 cm

Art. Nr.	Querschnitt	€/lfm
550914	14 mm	1,39
550916	18 mm	1,49
550918	22 mm	1,99



Falzleiste

Art. Nr.	Querschnitt	€/lfm
550070	12 x 22 mm	3,55



Wasserschenkel

Kiefer

Länge 200 cm
verleimt, keilgezinkt

Art. Nr.	Querschnitt	€/lfm
510003	52 x 75 mm	28,50



Wassernasen Kiefer

Länge 245 cm

Art. Nr.	Querschnitt	€/lfm
513917	28 x 40 mm	5,20
583918	28 x 40 mm weiß vorgründ.	6,45
583000	34 x 58 mm	11,50



Halbrundstab

Kiefer

Länge 240 cm

Art. Nr.	Querschnitt	€/lfm
550347	10 x 20 mm	1,99



Saunaleiste Espe

Längen 210, 240 cm

Art. Nr.	Querschnitt	€/lfm
558663	28 x 65 mm	6,85
552103	28 x 90 mm	11,95



Saunabanklatte

Thermoespe

Längen 210, 240 cm

Art. Nr.	Querschnitt	€/lfm
541010	28 x 65 mm	7,45



Türbekleidungen

Kiefer, astrein

Länge 2,40 m

Art. Nr.	Stärke	Breite	Ausführung	€/lfm
513497	16 mm	96 mm abgerundet		6,45
550504	19 mm	116 mm Profil gerillt		14,50
550614	15 mm	69 mm weiß lackiert		7,20



Kiefer abgerundet

Fichte

Britzer Profil

Fichte

Länge 2,40 m

Art. Nr.	Stärke	Breite	Ausführung	€/lfm
513600	18 mm	96 mm abgerundet		4,15
513719	18 mm	120 mm abgerundet		5,25
516565	19 mm	117 mm Britzer Profil		6,45
510349	21 mm	117 mm Altberliner Profil		6,45



MDF, weiß grundiert

Länge 2,80 m

Art. Nr.	Stärke	Breite	Ausführung	€/lfm
552324	18 mm	121 mm Altberliner Profil		8,20
552326	18 mm	117 mm Britzer Profil		8,20

Türschwellen

Buche, durchgehende Lamelle

Stärke 26 mm

Art. Nr.	Querschnitt	Länge	€/Stck.
680884	10 cm	1,00 mtr.	13,25
680899	12 cm	1,00 mtr.	15,95
680908	14 cm	1,00 mtr.	18,75
680913	16 cm	1,00 mtr.	21,50
680928	24 cm	1,00 mtr.	31,95
680948	27 cm	1,00 mtr.	35,40
680933	30 cm	1,00 mtr.	39,95

Eiche, durchgehende Lamelle

Art. Nr.	Querschnitt	Länge	€/Stck.
680023	10 cm	1,00 mtr.	18,95
680024	14 cm	1,00 mtr.	26,50
680025	16 cm	1,00 mtr.	29,95
680026	24 cm	1,00 mtr.	45,50

Kiefer, durchgehende Lamelle

Stärke 28 mm

Art. Nr.	Querschnitt	Länge	€/Stck.
680089	10 cm	98 cm	29,95
680090	16 cm	98 cm	42,50
680091	30 cm	98 cm	72,00

Riffelstäbe (Langdübel)

Buche

Länge 100 cm

Art. Nr.	Durchmesser	€/Stck.
680068	6 mm	1,45
680069	8 mm	1,59
680058	10 mm	2,19
682700	12 mm	2,10
682004	14 mm	3,15
680059	16 mm	3,65
680079	18 mm	5,20
680080	20 mm	6,20



Eiche

Länge 100 cm

Art. Nr.	Durchmesser	€/Stck.
680081	8 mm	2,69
680083	12 mm	5,45
680084	20 mm	12,80



Mahagoni

Länge 100 cm

Art. Nr.	Durchmesser	€/lfm
680085	8 mm	2,39



Holzdübel (Riffeldübel)

Buche o.ä.

Kartoninhalt 900 g Nettoeinwaage

Art. Nr.	Stärke x Länge	Inhalt	€/Karton
683907	6 x 30 mm	ca. 1500	22,95
684004	8 x 30 mm	ca. 898	14,80
684059	8 x 40 mm	ca. 616	14,80
684108	8 x 50 mm	ca. 532	14,80
684153	10 x 50 mm	ca. 380	12,80
684306	12 x 60 mm	ca. 194	12,80



Eiche

Art. Nr.	Stärke x Länge	Inhalt	€/Karton
680086	8 x 40 mm	ca. 678	33,95

Mahagoni

Art. Nr.	Stärke x Länge	Inhalt	€/Karton
680087	8 x 50 mm	ca. 550	39,95




Gestaltungselement Gitter

Stärke 4,4 mm

Art. Nr.	Holzart	Abmessung	€/Stck.
554902	Buche	125 x 65 cm	78,00
554903	Kiefer	125 x 65 cm	69,00
554904	Eiche	125 x 65 cm	57,95



Buche diagonal




Kiefer diagonal



Eiche diagonal

Nutleiste Kiefer massiv mit Nut 6 x 10 mm

Art. Nr.	Abmessung	Länge	€/lfm
550388	19 x 19 mm	210 cm	4,50



Rattan-Thonetgeflecht

Art. Nr.	Breite		€/lfm
770050	45 cm	im Zuschnitt	49,95
770070	60 cm	im Zuschnitt	74,95

Gittertüren

Kiefer roh

Stärke 21 mm

Art. Nr.	Abmessung	€/Stck.
570011	39,5 x 39,4 cm	10,50
570012	39,5 x 49,4 cm	13,25
570013	39,5 x 59,4 cm	15,95
Art. Nr.	Abmessung	€/Stck.
570014	69 x 39,4 cm	18,50
570016	69 x 49,4 cm	22,95
570017	69 x 59,4 cm	27,95
Art. Nr.	Abmessung	€/Stck.
570018	99,3 x 39,4 cm	26,50
570019	99,3 x 49,4 cm	33,50
570020	99,3 x 59,4 cm	39,95
Art. Nr.	Abmessung	€/Stck.
570021	201,3 x 39,4 cm	53,95
570022	201,3 x 49,4 cm	67,00
570026	201,3 x 39,4 cm	82,00

Lamellentüren offen

Pine/Kiefer massiv

Stärke 21 mm

Art. Nr.	Höhe ca.	Breite ca.	€/Stck.
570509	39,5 cm	39,4 cm	7,85
570529	39,5 cm	49,4 cm	9,85
570534	39,5 cm	59,4 cm	11,95
570549	61,5 cm	39,4 cm	12,30
570569	61,5 cm	49,4 cm	15,45
570574	61,5 cm	59,4 cm	18,50
570589	69,0 cm	39,4 cm	13,80
570603	69,0 cm	49,4 cm	17,30
570618	69,0 cm	59,4 cm	20,80
570623	99,3 cm	39,4 cm	19,80
570643	99,3 cm	49,4 cm	24,80
570658	99,3 cm	59,4 cm	29,95
570663	140,6 cm	39,4 cm	27,95
570683	140,6 cm	49,4 cm	35,40
570698	140,6 cm	59,4 cm	42,50
570707	201,3 cm	39,4 cm	39,95
570727	201,3 cm	49,4 cm	49,95
570732	201,3 cm	59,4 cm	61,00
570747	242,2 cm	39,4 cm	48,50
570767	242,2 cm	49,4 cm	61,00
570772	242,2 cm	59,4 cm	72,00



ab 7,85/Stck.

Lamellentüren offen

Rahmen Kiefer, Lamellen MDF

weiß 2-fach vorlackiert

Stärke 21 mm

Art. Nr.	Höhe ca.	Breite ca.	€/Stck.
571537	39,5 cm	39,4 cm	14,30
571542	39,5 cm	49,4 cm	17,30
571557	39,5 cm	59,4 cm	20,80
571562	61,5 cm	39,4 cm	21,50
571577	61,5 cm	49,4 cm	26,95
571582	61,5 cm	59,4 cm	31,95
571597	69,0 cm	39,4 cm	23,95
571606	69,0 cm	49,4 cm	29,95
571611	69,0 cm	59,4 cm	35,95
572387	140,6 cm	39,4 cm	46,50
572392	140,6 cm	49,4 cm	57,95
572401	140,6 cm	59,4 cm	69,00
571626	201,3 cm	39,4 cm	67,00
571631	201,3 cm	49,4 cm	82,00
571646	201,3 cm	59,4 cm	99,95
571651	242,2 cm	39,4 cm	79,95
571666	242,2 cm	49,4 cm	99,95
571671	242,2 cm	59,4 cm	119,00

Aktuelle Preisinformationen erhalten Sie in unseren Märkten oder auf possling.de



Profiltüren Kassettentüren

Profiltüren, geschlossen Kiefer, breite Lamelle

Art. Nr.	Höhe ca.	Breite ca.	€/Stck.
571379	474 mm	394 mm	8,65
571399	474 mm	494 mm	10,80
571408	474 mm	594 mm	12,95
571413	766 mm	394 mm	13,95
571433	766 mm	494 mm	17,50
571448	766 mm	594 mm	20,95
571453	1995 mm	394 mm	36,50
571473	1995 mm	494 mm	45,50
571488	1995 mm	594 mm	54,95



Lamellentüren, geschlossen Pine, schmale Lamelle

Stärke 20 mm			
Art. Nr.	Höhe ca.	Breite ca.	€/Stck.
571097	462 mm	394 mm	11,95
571111	462 mm	494 mm	14,95
571126	462 mm	594 mm	17,95
571131	601 mm	394 mm	15,45
571151	601 mm	494 mm	19,50
571166	601 mm	594 mm	23,50
571171	717 mm	394 mm	18,50
571191	717 mm	494 mm	23,50
571200	717 mm	594 mm	27,95
570029	1400 mm	394 mm	36,50
570035	1400 mm	494 mm	45,50
570036	1400 mm	594 mm	54,95
571295	1980 mm	394 mm	51,00
571319	1980 mm	494 mm	63,95
571324	1980 mm	594 mm	78,00
571339	2400 mm	394 mm	62,95
571359	2400 mm	494 mm	78,00
571364	2400 mm	594 mm	94,95



Rahmen Kiefer, Lamellen MDF weiß 2-fach vorlackiert, Stärke 21 mm

Art. Nr.	Höhe ca.	Breite ca.	€/Stck.
572703	462 mm	394 mm	19,50
572718	462 mm	494 mm	24,50
572723	462 mm	594 mm	29,50
572738	601 mm	394 mm	25,40
572743	601 mm	494 mm	31,95
572758	601 mm	594 mm	37,95
572763	717 mm	394 mm	29,95
572778	717 mm	494 mm	37,95
572783	717 mm	594 mm	45,50
572000	993 mm	394 mm	41,95
572001	993 mm	494 mm	52,95
572002	993 mm	594 mm	62,95
572798	1980 mm	394 mm	84,95
572807	1980 mm	494 mm	104,00
572812	1980 mm	594 mm	124,00
572827	2400 mm	394 mm	99,95
572832	2400 mm	494 mm	129,00
572847	2400 mm	594 mm	154,00

Aktuelle Preisinformationen erhalten Sie in unseren Märkten oder auf possling.de

Kassettentüren Kiefer, massiv

Art. Nr.	Höhe ca.	Breite ca.	€/Stck.
572154	395 mm	394 mm	10,95
572169	395 mm	494 mm	13,80
572174	395 mm	594 mm	16,50
572189	690 mm	394 mm	19,30
572194	690 mm	494 mm	23,95
572203	690 mm	594 mm	28,95
572218	2013 mm	394 mm	56,00
572223	2013 mm	494 mm	69,00
572238	2013 mm	594 mm	84,95



Kassettentür Kiefer, 2-fach weiß vorlackiert

Art. Nr.	Höhe ca.	Breite ca.	€/Stck.
572263	395 mm	394 mm	18,75
572298	395 mm	494 mm	23,50
572327	395 mm	594 mm	27,95
572278	690 mm	394 mm	32,50
572307	690 mm	494 mm	40,95
572332	690 mm	594 mm	48,95
572283	2013 mm	394 mm	94,95
572312	2013 mm	494 mm	119,00
572347	2013 mm	594 mm	144,00



Universal Arbeitsplatten



Maß 260 x 60 cm, Stärke 38 mm

Art. Nr.	Dekor	€/mtr.
481359	Porterhouse Walnut	18,40
480596	Granit Classic	18,40
480600	Marmor Venato	18,40

Maß 260 x 60 cm, Stärke 28 mm

Art. Nr.	Dekor	€/mtr.
481488	weiß A 103	13,95
481340	Anthracite Granite	13,95

Arbeitsplatten Sprela

Light weight board, 540 kg/m³, Stärke 38 mm

Profil 420 abgerundet 3 mm Radius

Breite	Länge	€/mtr.
63,5 cm	265 cm	41,95 (A)
63,5 cm	410 cm	41,95 (B)
63,5 cm	im Zuschnitt	49,95 (C)

Profil 002, kantig


Breite	Länge	€/mtr.
63,5 cm	265 cm	41,95 (R)
63,5 cm	410 cm	41,95 (S)
63,5 cm	im Zuschnitt	49,95 (T)

Supermatt mit Antifingerprint-Oberfläche

Breite	Länge	€/mtr.
63,5 cm	410 cm	58,95 (F)
63,5 cm	im Zuschnitt	72,00 (G)




Porterhouse Walnut



Marmor Venato



Granit Classic



Anthracite Granite



Elegance Endgrain Oak



Elegance Endgrain Oak

(A B C)



Raw Endgrain Oak

(A B C)



Gold Craft Oak

(A B C)



Black Concrete

(A B C)



Light Atelier

(A B C)




Sirius Black

(A B C)



Charcoal Flow

(R S T)



Fossil Arosa

(R S T)



Calacatta Olympus

(R S T)



Rusty Flow

(R S T)




Amber Baroque Oak

(R S T)



Gold Baroque Oak

(R S T)



Schwarz/Weiß supermatt

(F G)



Ristretto Baroque Oak

(R S T)



Arbeitsplatten



A1 Schwarz

A B C F G H




A242 Portalit weiß

A D E F G H



RS414 Multicolour anthrazit

A B C



A402 Lichtgrau

A B C F G H

Arbeitsplatten

Typ 133

Radius 4 mm, Stärke 39 mm

Breite	Länge	€/mtr.
60 cm	305 cm	A 46,50
60 cm	410 cm	B 46,50
60 cm	im Zuschnitt	C 56,00

Breite	Länge	€/mtr.
63,5 cm	410 cm	D 50,50
63,5 cm	im Zuschnitt	E 61,50

Breite	Länge	€/mtr.
90 cm	305 cm	F 74,50
90 cm	410 cm	G 74,50
90 cm	im Zuschnitt	H 92,50



Arbeitsplatten

Typ 122

Radius 2 mm, Stärke 39 mm

Breite	Länge	€/mtr.
63,5 cm	410 cm	J 55,50
63,5 cm	im Zuschnitt	K 67,00



JK413 Kira

J K



MAA210 Marmor Arabesque

J K



BN434 Semento

J K



S334 Zion

J K



TV239 Anio

J K



SC 114 Schwarzschiefer

A D E F G H



EIV341 Windeiche beige

A D E F G H



EIV971 Windeiche honig

A D E F G H



BU370 Semperbuche

B C




Eil730 Lago Eiche

A B C



Eit932 Artis Eiche

J K



FC440 Fine ceramic

A B C



BN230 Beton weiß

D E



BU37 Buche Parkett

A B C



BBL714 Noce Butcherblock

A B C



KBV932 Kirschb. Atacama

A D E



NU742 Nussb. Butcherblock

A D E F G H



H317 Campino Patina

D E



H437 Campino Concrete

D E




JK372 Jurakalk

D E



ME873 Metall versicolour

D E



FC320 Ceramic beige

A B C



MK432 Mosaik carmin

A B C

Aktuelle Preisinformationen erhalten Sie in unseren Märkten oder auf possling.de



R109 PT Concrete




R120 Native Steel



K110 PT Weiß



K104 PT Rusty Copper




K349 Silk Flow



K365 Coast Evoke Oak



K551 Calacatta Olympus



R109 Concrete




R115 Brooklin Grey



R120 Native Steel



R154 Marble Gold



R166 Greige

Rocko Tiles

SPC-Paneele (Stone Plastic Composite)

Innovativ, wasserfest, schwer entflammbar, einfache und schnelle Montage, leicht zu bearbeiten, recyclebar, für neue Projekte oder Renovierungen, z.B. als Fliese, dekorative Oberfläche für Türen, wasserfeste Möbel

Stärke 4 mm, Größe 280 x 123 cm

Art. Nr.	Typ	€/m ²
405002	K110 PT Weiß	54,95
405004	K104 PT Dark Lunar Stone	54,95
405006	K349 Silk Flow	54,95
405008	K365 Coast Evoke Oak	54,95
405010	K551 Calacatta Olympus	54,95
405012	R109 Concrete	54,95
405014	R115 Raw Imperial SPC	54,95
405016	R120 Native Steel	54,95
405018	R154 Marble Gold	54,95
405020	R166 Greige	54,95



Fundermax
For you to create

**Spanplatten kunststoffbeschichtet
Plattengröße 280 x 207 cm**

Dekor Weiß matt

Art. Nr.	Stärke	Dekor	€/m ²
480433	12 mm	1630 MT	14,50
480434	16 mm	1630 MT	14,80
480435	19 mm	1630 MT	15,30
480438	22 mm	1630 MT	18,95
480440	25 mm	1630 MT	21,50
480441	28 mm	1630 MT	23,95

Weiß perl

Art. Nr.	Stärke	Dekor	€/m ²
480443	8 mm	1630 SF	13,95
480444	16 mm	1630 SF	14,80
480445	19 mm	1630 SF	15,30

im Zuschnitt (aus 280 x 207 cm)

Weiß matt

Art. Nr.	Stärke	Dekor	€/m ²
480455	12 mm	1630 MT	21,50
481199	16 mm	1630 MT	21,95
481200	19 mm	1630 MT	22,80

Weiß perl

Art. Nr.	Stärke	Dekor	€/m ²
480032	16 mm	1630 SF	21,95
481493	19 mm	1630 SF	22,80



Plattengröße 280 x 207 cm

Dekor Grau 1203 FH

Art. Nr.	Stärke	Dekor	€/m ²
480451	19 mm	1203 FH	20,50

im Zuschnitt (aus 280 x 207 cm)

480498	19 mm	1203 FH	30,95
--------	-------	---------	-------

Weitere Dekore auf Bestellung lieferbar.



Dekor-Spanplatten


Premium Star

Matt, mit Anti-Fingerprint-Effekt
Plattengröße 280 x 207 cm

Stärke 19 mm

Aptico Oberfläche AP ist ein dekorativer, mit UV-Lack beschichteter Holzwerkstoff
Rückseite FH Feinhammerschlag, Uni-Dekor

Art. Nr.	Dekor	€/m ²
483804	0071 AP Fresko	51,00
483807	0075 AP Dark Grey	51,00
483812	0077 AP Charcoal	51,00
483853	0080 AP Schwarz	51,00
483815	0606 AP Arctic White	51,00
483818	0733 AP Hygenic White	51,00
483821	0755 AP Warm Grey Dark	51,00
483828	0759 AP Cosmo Grey	51,00
483831	1203 AP Darwin Grey	51,00
483844	2206 AP Fango	51,00
483847	5032 AP Cinnamon	51,00



Denken in neuen Dimensionen

Fundermax
For you to create



Star Favorit Holznachbildungen

Plattengröße 280 x 207 cm


Stärke 19 mm

Art. Nr.	Dekor	€/m ²
480057	0047 NA Wildbuche	22,95
482320	0102 FH Ahorn schlicht	23,95
482317	0125 NA Eiche natur	23,95
482323	0157 NA Obirbuche	23,95
482329	0171 NA Tundra Birke	23,95
480657	0179 NA Lunara Ahorn	23,95
480978	0260 NA Arezzo Walnut	23,95
481972	0269 NA Tosca Nussbaum	23,95
482326	0291 NA Korpusbuche	23,95
480996	0320 NA Sereno Eiche	23,95
482337	0412 NA Donau Ahorn	23,95
484343	0877 SU Eiche Sawcut hell	23,95
484348	0920 SU Silberfichte natur	23,95
484350	0921 SU Silberfichte braun	23,95

alle oben genannten Dekore im Zuschnitt

z.B. 480084 0047 NA Wildbuche 33,95

Art. Nr.	Dekor	€/m ²
481085	0469 GA Barista Kiefer	27,95
481087	im Zuschnitt	41,95
480516	0914 Ni Lakeside Lärche	27,95
480519	im Zuschnitt	41,95
481101	0419 GA Pinero Kiefer	31,50
481103	imZuschnitt	46,95
480513	4047 Mi Virginia Eiche	34,95
480515	im Zuschnitt	52,95
481457	0528 GA Saloon (Lederoptik)	31,50
481561	im Zuschnitt	46,95



Aktuelle Preisinformationen erhalten Sie in unseren Märkten oder auf possling.de

Dekor-Spanplatten



Star Favorit Spanplatte



2206 GA Fango

Fundermax
For you to create



0864 AP Senf, 0599 SG Orca, 0071 AP Fresko, 0914 NI Lakeside Lärche Braun

Star Favorit Uni-Dekore

Plattengröße 280 x 207 cm, Stärke 19 mm

Art. Nr.	Dekor	€/m ²
480062	0075 FH Dunkelgrau	22,95
481173	0077 FH Graphitgrau	22,95
484247	0080 FH Schwarz	22,95
481107	0319 FH Cappuccino	22,95
481110	0606 FH Arktisweiß	22,95
481114	0624 FH Hellbeige	22,95
481176	0742 FH Kieselgrau	22,95
481117	0755 FH Warmgrau	22,95
481177	0851 FH Winterweiß	22,95
480003	0059 FH Dunkelgrün	22,95
480010	0144 FH Costa	22,95
480017	0712 FH Stahlblau	22,95
480021	0874 FH Kastanienbr.	22,95
480053	2369 FH Schwarzblau	22,95

alle oben genannten Dekore im Zuschnitt
z.B. 480068 0075 FH Dunkelgrau 34,50

Art. Nr.	Dekor	€/m ²
481123	0011 FH Mandarin	27,50
485012	0693 FH Orchidee	27,50
481189	0747 FH Mittelgrau	27,50
481158	0762 FH Neutralgrau	27,50
481161	2124 FH Camomilla	27,50
481120	2206 GA Fango	26,95
480358	0702 FH Nachtblau	27,50
480405	0864 FH Senf	27,50

alle oben genannten Dekore im Zuschnitt
z.B. 481125 0011 FH Mandarin 40,95

Metall- und Stein-Dekore

Plattengröße 280 x 207 cm, Stärke 19 mm

Art. Nr.	Dekor	€/m ²
481219	0328 FH Alu Strich	27,50
481562	0585 GA Castello	31,50
481565	0794 GA Patina Bronze	31,50
alle oben genannten Dekore im Zuschnitt		
z.B. 481222 0328 FH Alu Strich		40,95



0702 FH Nachtblau


ABS-Kantenbearbeitung

Zuzüglich Kantenmaterial, Berechnung zzgl. 10% Verschnitt, max. Bearbeitungsfeld 2 m² Mindestbekantungslänge und Mindestberechnungslänge 200 mm, keine Bearbeitung von Echtmetallplatten und -kanten, keine Möbelqualität, Nacharbeiten sind eventuell erforderlich

Art. Nr.	Kantenbearbeitung	€/mtr.
430025	Bekantung bis 23 mm Breite für Plattenst. 10 – 19 mm	⊙ 4,95
430029	Bekantung 24 bis 32 mm Breite für Plattenst. 20 – 28 mm	⊙ 5,50

In unserer Zuschnittabteilung fertigen wir nach Ihren Maßangaben Plattenzuschnitte, Topfbandbohrungen, Kantenbearbeitung.

Nähere Informationen dazu auf unserer Internetseite unter possling.de oder lassen Sie sich von unserem Team beraten.



Aktuelle Preisinformationen erhalten Sie in unseren Märkten oder auf possling.de



Hochglanzoberflächen Dekorspan MDF Acryl Matt und Acryl Glanz



Fundermax
For you to create

0077 HG Graphitgrau, 0318 HG Rubinrot

Star Favorit Hochglanz Dekorspanplatten

Fundermax
For you to create

Plattengröße 280 x 185 cm

Stärke 19 mm

Art. Nr.	Dekor	€/m ²
483148	0077 HG Graphitgrau	34,95
480209	0080 HG Schwarz	33,50
480207	0085 HG Topweiß	37,95
484278	0318 HG Rubinrot	39,50
480048	0319 HG Capuccino	34,95
481801	0733 HG Sanitärweiß	34,95
480047	0851 HG Winterweiß	34,95
480213	1300 HG Aluminium	39,50

im Zuschnitt

Art. Nr.	Dekor	€/m ²
480208	0085 HG Topweiß	49,95
480210	0080 HG Schwarz	43,95
480215	1300 HG Aluminium	51,00



Top-X Acryl Glanz MDF Platten

Hochglanz-Oberflächen **kronospan**

außergewöhnlicher Glanzgrad

tiefgehende Farben, scheuer- und chemikalienbeständig, hohe UV-Stabilität, PE-Schutzfolie einseitig, perfekt für den Einsatz als Möbelteil, Küchentür und in der Inneneinrichtung

Plattengröße 280 x 130 cm

Stärke 18,3 mm

Art. Nr.	Dekor	€/m ²
480561	K8685 AG Snow White	56,00
480559	K190 AG Schwarz	56,00
480599	K7045 AG Satin	57,95



Acrylic MATT Platten

Matt-Oberflächen **kronospan**

17 mm MDF-Trägerplatte

einseitig 0,7 mm matte Acrylschicht, Rückseite 0,6 mm stoßbeständige Polystyrolschicht, scheuer- und chemikalienbeständig hohe UV-Stabilität, PE-Schutzfolie einseitig

Plattengröße 280 x 130 cm

Stärke 18,3 mm

Art. Nr.	Dekor	€/m ²
485352	K8685 AM Snow White	56,00
485358	K190 AM Schwarz	56,00





6779 DV Rovere Moresco

Collection Emporio Skin

Eine Kollektion von Design-Oberflächen, die von der Tradition und der Eleganz des italienischen Designs inspiriert ist und die Trends der Innenarchitektur neu interpretiert.

Holzdekor

Plattengröße 280 x 207 cm, Stärke 19 mm

Art. Nr.	Dekor	€/m ²
486000	2107 DV Ritmonio	22,80
486066	2450 EZ Viandre	22,80
486063	2453 EZ Abaco Miraggio	22,80
486021	2454 DV Abaco Incanto	22,80
486024	2522 DV Demetra Naturale	22,80
486033	2523 DV Demetra Mineral	22,80
486036	2524 DV Demetra Forseta	22,80
486039	2526 DV Partenone	22,80
486027	2527 DV Partenone Nordic	22,80
486030	2531 DV Partenone Natura	22,80
486069	2561 SN Pino Nairobi	22,80
486072	2562 SN Pino Dakar	22,80
486003	5428 DV Caracalla Ardesia	22,80
486006	5429 DV Caracalla Deciso	22,80
486009	5430 DV Caracalla Natura	22,80
486012	5431 DV Caracalla Fumo	22,80
486042	6424 SG Noce Athens	22,80
486045	6425 SG Rovere Metz	22,80
486048	6562 SG Rovere Bruges	22,80
486054	6579 SG Olmo Jerez	22,80
486057	6606 SG Olmo Tafira	22,80
486051	6713 SG Rovere Rock Bianco	22,80
486015	6739 DV Olmo Bianco Jerez	22,80
486018	6779 DV Rovere Moresco	22,80
486060	6782 SG Olmo Jerez Scuro	22,80
alle oben genannten Dekore im Zuschnitt		
z.B. 486002	2107 Ritmonio	33,95



K590 DE Celtico Naturale, 5450 CB Lava



2450 EZ Viandre

Art. Nr.	Dekor	€/m ²
486138	2451 DE Carbon Fumo	26,95
486141	2452 DE Carbon Bianco	26,95
486144	K590 DE Celtico Naturale	26,95
486147	K591 DE Celtico Tanno	26,95
486150	K592 DE Celtico Brunito	26,95
alle oben genannten Dekore im Zuschnitt		
z.B. 486140	2451 DE Carbon Fumo	39,95

Art. Nr.	Dekor	€/m ²
486126	D6679 SW Frassino Heilo	24,95
im Zuschnitt		
486128	D6679 SW Frassino Heilo	37,50

Aktuelle Preisinformationen erhalten Sie in unseren Märkten oder auf possling.de



Dekor-Spanplatten

Collection Emporio Skin

Holz-Textildekore

Plattengröße 280 x 207 cm, Stärke 19 mm

Art. Nr.	Dekor	€/m ²
486075	2529 SN Rafia Naturale	22,80
486078	2530 SN Rafia Ecrú	22,80

alle oben genannten Dekore im Zuschnitt
z.B. 486077 2529 SN Rafia Naturale 33,95

Textildekore

Art. Nr.	Dekor	€/m ²
486099	2559 SX Anubi	22,80
486102	2560 SX Iside	22,80
486081	4755 SX Alpaca	22,80
486084	4756 SX Grisaglia	22,80
486087	4980 SX Arduo	22,80
486096	4983 SX Altea	22,80
486090	6572 SX Twist Tessuto	22,80
486093	6574 SX Grigio Tessuto	22,80

alle oben genannten Dekore im Zuschnitt
z.B. 486101 2559 SX Anubi 33,95

Betondekore

Art. Nr.	Dekor	€/m ²
486123	2528 CB Canebola	22,80
486105	4758 CB Argilla	22,80
486108	5450 CB Lava	22,80
486111	5451 CB Perla	22,80
486114	5456 CB Bronzo	22,80
486117	K570 CB Dogale Chiaro	22,80
486120	K571 CB Dogale Grigio	22,80

alle oben genannten Dekore im Zuschnitt
z.B. 486125 2528 CB Canebola 33,95



5451 CB Perla 5450 CB Lava




5451 CB Perla



5450 CB Lava



5451 CB Perla




4980 SX Arduo




4983 SX Altea



4991 GD
Pegaso Autentico



4994 GD
Pegaso Elegante



5430 DV
Caracalla Naturale



6424 SG
Noce Athens

Steindekore

Art. Nr.	Dekor	€/m ²
486153	4991 GD Pegaso Autentico	26,95
486156	4992 GD Pegaso Cordiale	26,95
486159	4994 GD Pegaso Elegante	26,95

alle oben genannten Dekore im Zuschnitt
z.B. 486155 4991 GD Pegaso Autentico 39,95

Metalldекore

Art. Nr.	Dekor	€/m ²
486135	2479 AR Inca	24,95
486132	2480 AR Palladio	24,95
486129	2481 AR Iridio	24,95

alle oben genannten Dekore im Zuschnitt
z.B. 486137 2479 AR Inca 37,50

Mitnahmeplatten

Sperrholz Ceiba, Abmessung 125 x 55 cm

Art. Nr.	Stärke	€/Stck.
401008	4 mm	11,50
401009	6 mm	15,95
401010	8 mm	16,80
401011	10 mm	19,30
401013	12 mm	22,80

Sperrholz Pappel, Abmessung 125 x 60 cm

Art. Nr.	Stärke	€/Stck.
400900	4 mm	10,80
400901	6 mm	14,30
400902	8 mm	16,95
400903	10 mm	19,50

Sperrholz Kiefer, Abmessung 122 x 60 cm

Art. Nr.	Stärke	€/Stck.
401018	6 mm	12,50
401019	12 mm	20,95

Sperrholz Buche, Abmessung 125 x 60 cm

Art. Nr.	Stärke	€/Stck.
401027	6,5 mm	17,30

Sperrholz Eiche, Abmessung 125 x 55 cm

Art. Nr.	Stärke	€/Stck.
401029	5 mm	21,50

Multiplex Birke BB/C, Abm. 125 x 60 cm

Art. Nr.	Stärke	€/Stck.
401014	12 mm	22,50
401015	15 mm	26,95
401016	18 mm	31,50
401017	21 mm	36,50

MDF, Abmessung 100 x 68 cm

Art. Nr.	Stärke	€/Stck.
401020	4 mm	4,45
401021	6 mm	4,95
401022	8 mm	6,20
401023	10 mm	6,75
401024	12 mm	7,65
401025	19 mm	11,95



HDF weiß einseitig beschichtet

Abmessung 100 x 68 cm

Art. Nr.	Stärke	€/Stck.
401030	3 mm	4,55

HDF weiß beidseitig beschichtet

Art. Nr.	Stärke	€/Stck.
401037	3 mm	6,45
401031	5 mm	8,85

HDF weiß gelocht

Abmessung 100 x 64 cm

Art. Nr.	Stärke	€/Stck.
401033	3 mm	8,20

Rückwandplatten, einseitig lackiert

Abmessung 100 x 65 cm

Art. Nr.	Stärke	Farbe	€/Stck.
401222	3 mm	Uni grau 0035	5,35
400492	3 mm	Uni schwarz 0523	5,20

**Möbelbauplatten
kunststoffbeschichtet**

Uni weiß

Stärke 16 mm, gerade Kante

Art. Nr.	Abmessung	€/Stck.
490033	200 x 20 cm	9,20
490031	200 x 30 cm	13,50
490030	200 x 40 cm	16,95

Stärke 19 mm, gerade Kante

Art. Nr.	Abmessung	€/Stck.
490194	263 x 20 cm	14,80
490195	263 x 25 cm	17,95
490196	263 x 30 cm	21,50
490197	263 x 40 cm	27,95
490198	263 x 50 cm	34,50
490199	263 x 60 cm	40,95

Uni weiß Perl

Melaminharzbeschichtet, rundum ABS-Kante
Stärke 19 mm, ohne Bohrungen

Art. Nr.	Abmessung	€/Stck.
490145	273 x 26,6 cm	44,95
490147	273 x 39,4 cm	49,95
490148	273 x 58,6 cm	64,95

Einseitige Lochreihenbohrung

Art. Nr.	Abmessung	€/Stck.
490149	273 x 26,6 cm	59,95
490150	273 x 39,4 cm	64,95
490152	273 x 58,6 cm	79,95



**Regalböden
melaminharzbeschichtet**


Uni weiß

Stärke 16 mm, gerade Kante

Art. Nr.	Abmessung	€/Stck.	ab 20 Stck.
490182	80 x 20 cm	4,35	4,15
490183	80 x 25 cm	5,95	5,65
490184	80 x 30 cm	6,75	6,45
490185	80 x 40 cm	8,65	8,20
490186	80 x 50 cm	10,50	9,95
490187	80 x 60 cm	12,80	12,30
490188	120 x 20 cm	7,35	6,95
490189	120 x 25 cm	8,85	8,45
490190	120 x 30 cm	9,85	9,35
490191	120 x 40 cm	12,80	12,30
490192	120 x 50 cm	14,95	14,30
490193	120 x 60 cm	19,30	18,30



Weitere Infos und Produkte finden Sie in unserem Online-sortiment auf possling.de/plattenwerkstoffe





Möbelbauplatten Regalböden

Regalböden kunststoffbeschichtet

Stärke 19 mm, gerade Kanten,
ABS-Kanten rundum

Wildbuche, Holzdekor

Art. Nr.	Abmessung	€/Stck.
480280	80 x 20 cm	8,85
480287	80 x 30 cm	11,95
480294	80 x 40 cm	15,45
480274	115 x 20 cm	12,50
480275	115 x 30 cm	16,95
480276	115 x 40 cm	21,50

Partenone, Holzdekor

Art. Nr.	Abmessung	€/Stck.
488517	80 x 20 cm	7,95
488518	80 x 30 cm	10,95
488519	80 x 40 cm	13,95
488514	115 x 20 cm	10,95
488515	115 x 30 cm	14,95
488516	115 x 40 cm	18,95

Rovere Moresco, Holzdekor

Art. Nr.	Abmessung	€/Stck.
488527	80 x 20 cm	7,95
488528	80 x 30 cm	10,95
488529	80 x 40 cm	13,95
488524	115 x 20 cm	10,95
488525	115 x 30 cm	14,95
488526	115 x 40 cm	18,95

Canebola, Betondekor

Art. Nr.	Abmessung	€/Stck.
488507	80 x 20 cm	7,95
488508	80 x 30 cm	10,95
488509	80 x 40 cm	13,95
488504	115 x 20 cm	10,95
488505	115 x 30 cm	14,95
488506	115 x 40 cm	18,95

Stärke 16 mm, 4 Kanten umleimt

Buche, Holzdekor

Art. Nr.	Abmessung	€/Stck.
490365	80 x 20 cm	6,20
490366	80 x 30 cm	8,95
490367	80 x 40 cm	10,30
490369	120 x 20 cm	8,20
490370	120 x 30 cm	12,30
490371	120 x 40 cm	14,95

Sonoma Eiche, Holzdekor

Art. Nr.	Abmessung	€/Stck.
490389	80 x 20 cm	6,45
490390	80 x 30 cm	8,95
490391	80 x 40 cm	11,50
490392	120 x 20 cm	9,45
490393	120 x 30 cm	13,25
490394	120 x 40 cm	16,95



Möbelbauplatten kunststoffbeschichtet

Stärke 19 mm, ABS-Kanten längsseitig

Wildbuche, Holzdekor

Art. Nr.	Abmessung	€/Stck.
480245	273 x 20 cm	28,50
480246	273 x 30 cm	38,50
480250	273 x 40 cm	48,50
480273	273 x 60 cm	69,00

Partenone, Holzdekor

Art. Nr.	Abmessung	€/Stck.
488510	273 x 20 cm	24,95
488511	273 x 30 cm	33,95
488512	273 x 40 cm	42,95
488513	273 x 60 cm	61,00

Rovere Moresco, Holzdekor

Art. Nr.	Abmessung	€/Stck.
488520	273 x 20 cm	24,95
488521	273 x 30 cm	33,95
488522	273 x 40 cm	42,95
488523	273 x 60 cm	61,00

Canebola, Betondekor

Art. Nr.	Abmessung	€/Stck.
488500	273 x 20 cm	24,95
488501	273 x 30 cm	33,95
488502	273 x 40 cm	42,95
488503	273 x 60 cm	61,00

Stärke 19 mm, 2 Kanten umleimt

Buche, Holzdekor


Art. Nr.	Abmessung	€/Stck.
490373	263 x 20 cm	17,80
490374	263 x 30 cm	24,95
490375	263 x 40 cm	32,50
490376	263 x 60 cm	47,95

Sonoma Eiche, Holzdekor

Art. Nr.	Abmessung	€/Stck.
490395	263 x 20 cm	19,95
490396	263 x 30 cm	28,50
490397	263 x 40 cm	36,50
490398	263 x 60 cm	53,95



Rovere Moresco Partenone Canebola Beton



Wildbuche Buche



Sonoma Eiche

Aktuelle Preisinformationen erhalten Sie in
unseren Märkten oder auf possling.de



**Echtholz furnierte Spanplatten
V20, messerfurniert**

Qualität A/B

Plattengröße 280 x 207 cm

Stärke 19 mm

Art. Nr.	Furnier	€/m ²
401681	Esche	34,50
401696	im Zuschnitt	42,50
401641	Nussbaum amerik.	53,95
401656	im Zuschnitt	66,50
401567	Ahorn europ.	32,95
401592	im Zuschnitt	40,50
401705	Buche gedämpft	30,95
401710	im Zuschnitt	37,95
401572	Eiche europ.	42,95
401587	im Zuschnitt	52,95



**Weichfaser-
dämmplatten
Steico isorel**

250 x 120 cm, natur

Art. Nr.	Stärke	€/m ²
402000	10 mm	3,45
402002	10 mm im Zuschnitt	4,60
402020	19 mm	6,40

STEICO
Das Naturbausystem

Spanplatten, unbeschichtet V 20

Plattengröße 280 x 207 cm, P2 DIN EN 312


Art. Nr.	Stärke	€/m ²
404006	8 mm	5,45
404026	10 mm	5,95
404046	13 mm	6,65
404066	16 mm	6,95
404086	19 mm	8,20
404100	22 mm	9,45
400051	25 mm	11,30
400325	28 mm	12,95
400327	38 mm	18,30

Plattengröße 250 x 125 cm

Art. Nr.	Stärke	€/m ²
420008	10 mm	Ⓢ 5,80
420013	16 mm	Ⓢ 6,95
420028	19 mm	Ⓢ 7,70

im Zuschnitt (bis 280 cm lang)

Art. Nr.	Stärke	Zuschnitt	€/m ²
404011	8 mm	Zuschnitt	8,20
404031	10 mm	Zuschnitt	8,95
404051	13 mm	Zuschnitt	9,95
404071	16 mm	Zuschnitt	10,50
404091	19 mm	Zuschnitt	11,95
404115	22 mm	Zuschnitt	13,95



Span-Verlegeplatten V 100

P3 nach DIN EN 312 (nicht tragend)

Nut und Feder

Abmessung 205 x 61,5 cm

Art. Nr.	Stärke	€/m ²
430120	19 mm	Ⓢ 8,95

Abmessung 205 x 92,5 cm

Art. Nr.	Stärke	Paketinhalt	€/m ²
430020	10 mm	80 Stück	Ⓢ 6,50
430035	13 mm	60 Stück	Ⓢ 7,25
430040	16 mm	50 Stück	Ⓢ 7,45
430055	19 mm	40 Stück	Ⓢ 8,95
430060	22 mm	35 Stück	Ⓢ 10,40

Aktuelle Preisinformationen erhalten Sie in unseren Märkten oder auf possling.de



MDF-Holzwerkstoffplatten

V 20 – Roh

280 x 207 cm

Art. Nr.	Stärke	€/m ²
404300	3 mm dünn	4,15
404301	4 mm dünn	5,45
404302	5 mm dünn	6,75

Art. Nr.	Stärke	€/m ²
404303	6 mm	7,20
404307	8 mm	7,75
404308	10 mm	8,65

Art. Nr.	Stärke	€/m ²
404315	10 mm im Zuschnitt	12,80
404305	12 mm	9,75
404306	12 mm im Zuschnitt	14,50

Art. Nr.	Stärke	€/m ²
404313	16 mm	12,95
404368	16 mm im Zuschnitt	19,50
404328	19 mm	15,30

Art. Nr.	Stärke	€/m ²
404333	19 mm im Zuschnitt	22,80
405772	22 mm	17,80
405700	22 mm im Zuschnitt	26,95

Art. Nr.	Stärke	€/m ²
404304	25 mm	21,50
404348	28 mm	24,50
404353	38 mm	35,95

Art. Nr.	Stärke	€/m ²
410 x 207 cm		
400941	8 mm	7,75
400008	10 mm	8,65
400037	16 mm	12,95
404355	19 mm	15,30



V 20 – Durchgefärbt Schwarz

285 x 210 cm

Art. Nr.	Stärke	€/m ²
400385	10 mm	22,30
400388	19 mm	34,95
400390	19 mm im Zuschnitt	51,00



OSB-Platten Bausperrholz



OSB 4 Verlegeplatte

ungeschliffen

rundum Nut & Feder, nach DIN EN 300/13986
formaldehydfrei, 250 x 67,5 cm

Art. Nr.	Stärke	Paketinhalt	€/m ²
430028	22 mm	44 Stck.	17,50
430037	25 mm	39 Stck.	19,95

OSB 3 Dachplatte

ungeschliffen

längsseitig Nut & Feder, nach DIN EN 300/
13986, formaldehydfrei, 625 x 67,5 cm

Art. Nr.	Stärke	Paketinhalt	€/m ²
430017	22 mm	22 Stck.	14,95

500 x 125 cm

Art. Nr.	Stärke	Paketinhalt	€/m ²
430026	22 mm	22 Stck.	14,95

OSB 3 Verlegeplatte

ungeschliffen

rundum Nut & Feder, formaldehydfrei
205 x 67,5 cm, Kompaktholz

Art. Nr.	Stärke	Paketinhalt	€/m ²
431026	12 mm	78 Stck.	7,30
431028	15 mm	60 Stck.	9,25
431030	18 mm	52 Stck.	11,05
431032	22 mm	42 Stck.	13,50

ungeschliffen

nach DIN EN 300/13986, rundum Nut & Feder
formaldehydfrei, 250 x 67,5 cm

Art. Nr.	Stärke	Paketinhalt	€/m ²
430001	12 mm	78 Stck.	8,45
430003	15 mm	60 Stck.	10,45
430008	18 mm	52 Stck.	12,50
431022	22 mm	42 Stck.	15,50
430013	25 mm	38 Stck.	17,30
430005	30 mm	32 Stck.	21,80

OSB 3 Standardplatte

ungeschliffen

nach DIN EN 300/13986, formaldehydfrei
250 x 125 cm

Art. Nr.	Stärke	Paketinhalt	€/m ²
431012	12 mm	78 Stck.	8,35
431014	15 mm	60 Stck.	9,95
432000	15 mm	im Zuschnitt	14,15
431016	18 mm	52 Stck.	11,95
430140	22 mm	42 Stck.	14,50



Sperrholz

Kistensperrholz

WBP nach EN 636-2 EN 314/Kl. 2

wasserfest verleimt, 244 x 122 cm

Art. Nr.	Stärke	€/m ²
400383	6 mm	6,95
400004	9 mm	8,20
400019	12 mm	9,95



Bausperrholz

Kiefer

BFU 100 verleimt EN-314 Klasse-3, Anwen-
dungsklasse EN 636-3/S, Produkt mit CE-Kenn-
zeichnung, beidseitig geschliffen, Qualität II/III
250 x 125 cm

Art. Nr.	Stärke	Verleimung	Paketinhalt	€/m ²
400114	12 mm	5-fach	75 Stk	17,20
400117	15 mm	5-fach	60 Stk	19,95
400023	18 mm	7-fach	50 Stk	23,80
400121	21 mm	7-fach	45 Stk	28,20
400151	24 mm	10fach	35 Stk	32,20



EN 13986 in 2 Qualitätsstufen

OSB 3 • Platten für tragende Anwendungsberei-
che mit erhöhter Feuchtebelastung

OSB 4 • Platten für tragende Anwendungsbe-
reiche mit erhöhten mechanischen Beanspru-
chungen und erhöhter Feuchtebelastung

Aktuelle Preisinformationen erhalten Sie in
unseren Märkten oder auf possling.de



Furnierplatten

Pappel

IF-20 n. EN 636-1, EN 314/Kl. 1

Qualität B/BB, normal verleimt, 252 x 185 cm

Art. Nr.	Stärke	€/m ²
402035	4 mm	11,30
402040	4 mm im Zuschnitt	15,95
402055	6 mm	15,20
402060	6 mm im Zuschnitt	21,30
402075	8 mm	17,95
402080	8 mm im Zuschnitt	24,95
402095	10 mm	20,50
402104	10 mm im Zuschnitt	28,80



Ceiba

AW 100 n. EN 636-2, EN 314/Kl. 2

Qualität B/BB, wasserfest verleimt
252 x 172 cm, Mittellage Pappel o.ä.

Art. Nr.	Stärke	€/m ²
400608	4 mm	15,10
400613	4 mm im Zuschnitt	20,95
400628	5 mm	18,50
400633	5 mm im Zuschnitt	25,95
400648	6 mm	20,80
400668	6 mm im Zuschnitt	28,95
400673	8 mm	21,50
400688	8 mm im Zuschnitt	29,95
400693	10 mm	24,50
400702	10 mm im Zuschnitt	34,50
400717	12 mm	29,30
400722	12 mm im Zuschnitt	40,95
400742	15 mm	33,50
400703	15 mm im Zuschnitt	47,50



Siebdruckplatten

Sieb/Film Träger Birke, BFU 100 n.

EN 636-3/S, EN 314/Kl. 3 125 x 250 cm

Art. Nr.	Stärke	€/m ²
400914	9 mm	25,40
400916	12 mm	32,95
400918	15 mm	38,50
400920	18 mm	41,95
400922	21 mm	44,95
400924	24 mm	52,50
400926	27 mm	57,95
400928	30 mm	64,95

150 x 300 cm

Art. Nr.	Stärke	€/m ²
400945	12 mm	38,50
400947	15 mm	43,95
400955	15 mm im Zuschnitt	51,50
400949	18 mm	49,50
400951	21 mm	58,50
400956	21 mm im Zuschnitt	69,00
400953	27 mm	74,50

Sieb/Film Träger Birke, Deck XL 220

rutschhemmend R-12, 400 x 200 cm

Art. Nr.	Stärke	Paketinhalt	€/m ²
400854	15 mm	14 Stück	61,00
400856	18 mm	12 Stück	72,00
400858	21 mm	10 Stück	84,00



Furnierplatten

Kiefer, WBP n. EN 636-2

EN 314/Kl. 2 wasserfest verleimt

Standardqualität, Schäl furnier, 244 x 122 cm

Art. Nr.	Stärke	€/m ²
400222	4 mm	11,80
400237	6 mm	15,20
400564	8 mm	19,10
400579	10 mm	23,80
400584	12 mm	25,95



Multiplexplatten

Birke, BFU 100 n. EN 636-2/S, EN 314/Kl. 2

Qualität BB/BB, wasserfest verleimt, 300 x 150 cm

Furnierichtung 150 cm bzw. 125 cm

Art. Nr.	Stärke		€/m ²
400306	4 mm	3-fach	19,50
400062	4 mm	im Zuschnitt	22,50
400311	6,5 mm	5-fach	25,50
400064	6,5 mm	im Zuschnitt	29,95
400326	9 mm	7-fach	25,95
400066	9 mm	im Zuschnitt	30,50
400331	12 mm	9-fach	34,95
400068	12 mm	im Zuschnitt	40,95
400346	15 mm	11-fach	41,80
400340	15 mm	im Zuschnitt	48,50
400351	18 mm	13-fach	45,50
400352	18 mm	im Zuschnitt	53,50
400366	21 mm	15-fach	56,50
400481	21 mm	im Zuschnitt	66,30
400371	24 mm	17-fach	60,95
400372	24 mm	im Zuschnitt	71,50
400386	27 mm	19-fach	69,50
400393	27 mm	im Zuschnitt	81,50
400391	30 mm	21-fach	79,95
400392	30 mm	im Zuschnitt	93,50
400300	40 mm	27-fach	114,00

Qualität BB/C, 250 x 125 cm

Art. Nr.	Stärke	€/m ²
400503	12 mm	28,60
400504	15 mm	33,65
400505	18 mm	39,50
400506	21 mm	45,85



Buche

beidseitig Schäl furnier

A 100 n. EN 636-2, EN 314/Kl. 2

Qualität B/BB, Möbelqualität, (nicht für außen

geeignet), Verleimung A, durchgehend Buche

250 cm x 150 cm

Art. Nr.	Stärke	€/m ²
400191	15 mm	45,00
400192	20 mm	60,00
400193	25 mm	75,00
400194	30 mm	90,00
400195	40 mm	120,00



Tischlerplatten · 3-Schichtplatten Hartfaserplatten · HDF-Platten · Biegesperrholz



Tischlerplatten 3-fach stabverleimt IF 20

Gabun o. ä. schäl furniert
207 x 260 cm und 207 x 520 cm

Art. Nr.	Stärke	€/m ²
401205	13 mm	31,80
401210	16 mm	33,30
401225	16 mm im Zuschnitt	39,95
401230	19 mm	33,95
401245	19 mm im Zuschnitt	40,95
401250	22 mm	38,50
401265	22 mm im Zuschnitt	46,50

mit HDF-Deckschicht

207 x 260 cm und 207 x 520 cm

Art. Nr.	Stärke	€/m ²
400906	16 mm	31,20
400909	16 mm im Zuschnitt	37,50
401257	19 mm	32,30
401271	19 mm im Zuschnitt	38,80
400885	25 mm	41,50
400888	30 mm	48,50
400891	38 mm	61,50

Weiß matt beidseitig beschichtet

Span-Deckschicht

280 x 207 cm

Art. Nr.	Stärke	€/m ²
401100	19 mm	52,95
401110	19 mm im Zuschnitt	63,95

Tischlerplatten

5-fach stabverleimt IF 20

Messerfurniert A/B, Stärke 19 mm
280 x 207 cm

Art. Nr.	Holzart	€/m ²
401012	Eiche, Standard	84,95
401047	Buche	67,00
401000	Ahorn, europ.	67,00



3-Schicht Naturholzplatten

Nord. Fichte B/C

EN-13353, SWP/2S Fugenverleimt,
mit 6,2 mm Decklage, Schliff: Korn 60
500 x 205 cm,
halbe Platten 250 x 205 cm möglich

Art. Nr.	Stärke	€/m ²
400787	19 mm	35,20
401262	19 mm im Zuschnitt	47,50
400790	22 mm	38,80
400793	27 mm	44,95



Hartfaserplatten

roh

je nach Verfügbarkeit: einseitig glatt und
einseitig Siebdruck oder beidseitig glatt
275 x 170 cm

Art. Nr.	Stärke	€/m ²
404135	3 mm	3,65
404140	3 mm im Zuschnitt	4,45
244 x 122 cm		

Art. Nr.	Stärke	€/m ²
400851	3 mm	3,65
400853	3 mm im Zuschnitt	4,45



HDF-Platten

einseitig beschichtet, HDF Perlstruktur

Stärke 3 mm, 280 x 207 cm

Art. Nr.	Dekor	€/m ²
404220	Uni weiß	5,45
404221	Uni weiß im Zuschnitt	6,95

Stärke 5 mm, 280 x 207 cm


Art. Nr.	Dekor	€/m ²
400045	Uni weiß	7,65
401050	Uni weiß im Zuschnitt	9,85

Rückwandplatten

einseitig lackiert, Stärke 3 mm, 280 x 207 cm

Art. Nr.	Dekor	€/m ²
400341	Uni schwarz	7,65
400379	Uni lichtgrau	7,65

Aktuelle Preisinformationen erhalten Sie in
unseren Märkten oder auf possling.de



Biegesperrholz für Kurven (ähnlich IF 20)

biegbares Sperrholz, Furnierichtung = Platten-
maß = Konstruktionshöhe, Biegerichtung =
90° der Furnierichtung, Biegeradius größer als
180 mm, Konstruktionshöhe 250 cm

Art. Nr.	Stärke	Abmessung	€/m ²
400965	5 mm	250 x 122 cm	16,80
400178	7 mm	250 x 122 cm	20,50

Art. Nr.	Stärke	Abmessung	€/m ²
400936	5 mm	122 x 250 cm	16,80
400179	7 mm	122 x 250 cm	20,50

Zuschnitte

Art. Nr.	Zuschnittbreite	€/m ²
430004	ganze Platten zugeschnitten bis 28 mm [Ⓢ] 2,99	

430007	ganze Platten zugeschnitten ab 30 mm [Ⓢ] 3,95	
--------	---	--

Abweichungen +/- 1 mm sind lt. Norm zulässig



Lochplatten

weiß, einseitig beschichtet

Lochdurchmesser 5 mm, Teilung 25 mm
260 x 100 cm

Art. Nr.	Stärke	€/m ²
400969	3 mm	10,80



Amroc®-Panel

Zementgebundene Spanplatte

ungeschliffen, ideale Feuchtraumplatte auch für den Außenbereich, wasser- und witterungsbeständig (Hersteller-Verarbeitungsrichtlinien beachten), 260 x 125 cm

Art. Nr.	Stärke	Baustoffklasse DIN 4102	€/m ²
420015	12 mm	A2 nicht brennbar	23,95
420002	18 mm	A2 nicht brennbar	35,50
420006	22 mm	A2 nicht brennbar	42,95



Zementgebundene Spanplatte mit Nut & Feder

geschliffen für Fußböden, Feuchträume, Innenwände (Verarbeitungsrichtlinien beachten) nicht für Außenbereich (Fassaden) geeignet, 125 x 62,5 cm


Art. Nr.	Stärke	Baustoffklasse DIN 4102	€/m ²
420005	16 mm	A2 nicht brennbar	47,95
420020	20 mm	A2 nicht brennbar	55,50



Betonschalung

roh, WBP-verleimt EN 636-2, EN-314/Kl. 2
Ellioti Pine o.ä. (amerikanisches Nadelholz)
Qualität C+/C oder III/IV

Art. Nr.	Abmessung	Stärke	€/m ²
405767	244 x 122 cm	20 mm	14,30
400479	250 x 125 cm	30 mm	23,80



Betonschalung filmbeschichtet
Sperrholz, WBP-verleimt nach EN 636-3, EN-314/Kl. 2

beidseitig filmbeschichtet, Schalplatten für Betonschalung, im Außenbereich, 250 x 125 cm

Art. Nr.	Stärke	€/m ²
405707	4 mm	8,20
405712	8 mm	9,80
405727	21 mm	15,80



Vielzweckplatte mit C-Schiene (Schaltafel)

150 x 50 cm

Art. Nr.	Stärke	€/m ²	€/Stck.
523875	20 mm	Ⓢ 25,95	Ⓢ 19,46

Schalbretter rau

Nadelholz

	Stärke	Breite	€/m ²	
	18 mm	100 mm	10,10	
Art. Nr.	Stärke	Breite	Länge	€/Stck.
523092	18 mm	100 mm	2,00 m	2,02
523094	18 mm	100 mm	2,50 m	2,52
523095	18 mm	100 mm	3,00 m	3,03

	Stärke	Breite	€/m ²	
	18 mm	120 mm	10,10	
Art. Nr.	Stärke	Breite	Länge	€/Stck.
523004	18 mm	120 mm	2,00 m	2,42
523005	18 mm	120 mm	2,50 m	3,03
523006	18 mm	120 mm	3,00 m	3,64
523105	18 mm	120 mm	4,00 m	4,85

	Stärke	Breite	€/m ²	
	24 mm	100 mm	13,45	
Art. Nr.	Stärke	Breite	Länge	€/Stck.
521046	24 mm	100 mm	2,50 m	3,36
523152	24 mm	100 mm	3,00 m	4,04
523153	24 mm	100 mm	4,00 m	5,38

	Stärke	Breite	€/m ²	
	24 mm	120 mm	13,45	
Art. Nr.	Stärke	Breite	Länge	€/Stck.
523154	24 mm	120 mm	2,00 m	3,23
523155	24 mm	120 mm	2,50 m	4,04
523156	24 mm	120 mm	3,00 m	4,84
523158	24 mm	120 mm	4,00 m	6,46





Schalbretter Bretter

Schalung technisch getrocknet, egalisiert Fichte/Tanne

	Stärke	Breite	€/m ²	
	19 mm	125 mm	13,50	
Art. Nr.	Stärke	Breite	Länge	€/Stck.
521438	19 mm	125 mm	2,10 m	3,54
521439	19 mm	125 mm	2,40 m	4,05
520595	19 mm	125 mm	3,00 m	5,06

Schalung techn. getrocknet, rau Fichte/Tanne/Kiefer

	Stärke	Breite	€/m ²	
	23 mm	140 mm	15,30	
Art. Nr.	Stärke	Breite	Länge	€/Stck.
520236	23 mm	140 mm	2,00 m	4,28
520262	23 mm	140 mm	2,50 m	5,36

Nadelholz


	Stärke	Breite	€/m ²	
	23 mm	135 mm	14,50	
Art. Nr.	Stärke	Breite	Länge	€/Stck.
523159	23 mm	135 mm	3,00 m	5,87
523160	23 mm	135 mm	4,00 m	7,83
	Stärke	Breite	€/m ²	
	23 mm	155 mm	14,50	
Art. Nr.	Stärke	Breite	Länge	€/Stck.
523163	23 mm	155 mm	4,00 m	8,99

Bretter rau, Frischeinschnitt Breitware

	Stärke	Breite	€/m ²	
	24 mm	180 mm	13,85	
Art. Nr.	Stärke	Breite	Länge	€/Stck.
520101	24 mm	180 mm	4,00 m	9,97
	Stärke	Breite	€/m ²	
	24 mm	200 mm	13,85	
Art. Nr.	Stärke	Breite	Länge	€/Stck.
520102	24 mm	200 mm	4,00 m	11,08
	Stärke	Breite	€/m ²	
	24 mm	220 mm	15,30	
Art. Nr.	Stärke	Breite	Länge	€/Stck.
520103	24 mm	220 mm	4,00 m	13,46

Bretter rau, Frischeinschnitt imprägniert Breitware

	Stärke	Breite	€/m ²	
	24 mm	180 mm	14,50	
Art. Nr.	Stärke	Breite	Länge	€/Stck.
520535	24 mm	180 mm	4,00 m	10,44
	Stärke	Breite	€/m ²	
	24 mm	200 mm	14,50	
Art. Nr.	Stärke	Breite	Länge	€/Stck.
520531	24 mm	200 mm	4,00 m	11,60



Bretter rau, technisch getrocknet Nadelholz

	Querschnitt	€/m ²	
	3 x 12 cm	23,10	
Art. Nr.	Querschnitt	Länge	€/Stck.
520115	3 x 12 cm	3,00 m	8,32
520104	3 x 12 cm	4,00 m	11,09
	Querschnitt	€/m ²	
	3 x 16 cm	23,10	
Art. Nr.	Querschnitt	Länge	€/Stck.
521456	3 x 16 cm	2,50 m	9,24
520714	3 x 16 cm	3,00 m	11,09
520105	3 x 16 cm	4,00 m	14,78
520106	3 x 16 cm	5,00 m	18,48
	Querschnitt	€/m ²	
	3 x 20 cm	23,10	
Art. Nr.	Querschnitt	Länge	€/Stck.
520717	3 x 20 cm	2,50 m	11,55
520718	3 x 20 cm	3,00 m	13,86
521574	3 x 20 cm	4,00 m	18,48
520109	3 x 20 cm	5,00 m	23,10



Bohlen rau

Nadelholz, ohne statische Zulassung
Frischeinschnitt

Querschnitt		€/m ²	
5 x 25 cm		35,50	
Art. Nr.	Länge	€/Stck.	
523361	5 x 25 cm	3,00 m	26,62
520082	5 x 25 cm	4,00 m	35,50
520083	5 x 25 cm	4,50 m	40,22
520084	5 x 25 cm	5,00 m	44,37
Querschnitt		€/m ²	
5 x 28 cm		35,50	
Art. Nr.	Länge	€/Stck.	
520091	5 x 28 cm	4,00 m	39,76
520092	5 x 28 cm	5,00 m	49,70

Bohlen rau

Nadelholz, ohne statische Zulassung
technisch getrocknet

Querschnitt		€/m ²	
4 x 12 cm		30,80	
Art. Nr.	Länge	€/Stck.	
520061	4 x 12 cm	3,00 m	11,09
520062	4 x 12 cm	4,00 m	14,78
Querschnitt		€/m ²	
4 x 16 cm		30,80	
Art. Nr.	Länge	€/Stck.	
520723	4 x 16 cm	2,50 m	12,32
520726	4 x 16 cm	3,00 m	14,78
520063	4 x 16 cm	4,00 m	19,71
520064	4 x 16 cm	5,00 m	24,64
Querschnitt		€/m ²	
4 x 20 cm		30,80	
Art. Nr.	Länge	€/Stck.	
521458	4 x 20 cm	2,50 m	15,40
520720	4 x 20 cm	3,00 m	18,48
521576	4 x 20 cm	4,00 m	24,64
Querschnitt		€/m ²	
4 x 22 cm		30,80	
Art. Nr.	Länge	€/Stck.	
520070	4 x 22 cm	4,00 m	27,10



Bohlen rau


Nadelholz, ohne statische Zulassung
technisch getrocknet

Querschnitt		€/m ²	
5 x 12 cm		38,50	
Art. Nr.	Länge	€/Stck.	
520071	5 x 12 cm	3,00 m	13,86
520072	5 x 12 cm	4,00 m	18,48
Querschnitt		€/m ²	
5 x 16 cm		38,50	
Art. Nr.	Länge	€/Stck.	
523358	5 x 16 cm	3,00 m	18,48
520073	5 x 16 cm	4,00 m	24,64
520075	5 x 16 cm	5,00 m	30,80
Querschnitt		€/m ²	
5 x 20 cm		38,50	
Art. Nr.	Länge	€/Stck.	
521460	5 x 20 cm	2,50 m	19,25
520729	5 x 20 cm	3,00 m	23,10
520014	5 x 20 cm	4,00 m	30,80
520869	5 x 20 cm	5,00 m	38,50

Bohlen rau

Nadelholz, ohne statische Zulassung
Friseinschnitt kesseldruckimprägniert

Querschnitt		€/m ²	
5 x 25 cm		41,25	
Art. Nr.	Länge	€/Stck.	
520114	5 x 25 cm	2,00 m	20,62
520113	5 x 25 cm	2,50 m	25,78
520087	5 x 25 cm	4,00 m	41,25





Rauspund Latten



Rauspund technisch getrocknet

Fichte nordisch, roh

Oberfläche gehobelt, Deckbreite 111 mm

Abmessung 18,5 x 121 mm

Art. Nr.	Längen	€/m ²
520003	1,8/2,1/2,4/2,7/3/3,6/3,9 m	⊙ 11,80

Abmessung 21,5 x 121 mm

Art. Nr.	Längen	€/m ²
520244	2,1/2,4/3/3,6/4,2 m	⊙ 13,50

Abmessung 23,5 x 121 mm

Art. Nr.	Längen	€/m ²
521399	2,1/2,4/2,7/3,0/3,6/3,9/4,5 m	⊙ 15,30

Art. Nr.	Längen	ab 100m ²
521399	2,1/2,4/2,7/3,0/3,6/3,9/4,5 m	⊙ 14,50

kesseldruckimprägniert grün

Abmessung 21,5 x 121 mm

Art. Nr.	Länge	€/m ²
521425	2,7 m	⊙ 14,95

Nadelholz


Oberfläche roh

egalisiert

technisch getrocknet

Breite 136 mm

Art. Nr.	Stärke	Längen	€/m ²
521138	24 mm	3,0/4,0/5,0 m	15,95
521172	28 mm	4,0/5,0 m	18,50



Latten rau

Nadelholz roh

technisch getrocknet

Art. Nr.	Querschnitt	Längen	€/lfm
521775	24 x 48 mm	3/4 m	0,79
522030	30 x 70 mm	4 m	1,39
522070	30 x 100 mm	4 m	2,05
522332	40 x 100 mm	4 m	2,79
522372	50 x 75 mm	3/4/5 m	2,65
522590	50 x 100 mm	4 m	3,45

Nadelholz roh

Oberfläche egalisiert, scharfkantig

technisch getrocknet

Art. Nr.	Querschnitt	Längen	€/lfm
521906	18 x 48 mm	2/2,5 m	⊙ 0,75
521909	24 x 48 mm	2/2,5/3 m	⊙ 0,95
521953	28 x 48 mm	2/2,5/3 m	⊙ 1,19
522258	40 x 60 mm	2/2,5/3 m	⊙ 1,99
522510	50 x 80 mm	2/2,5/3 m	⊙ 3,30
520013	60 x 80 mm	3 m	⊙ 3,95
520112	60 x 100 mm	3 m	⊙ 4,95

Nadelholz roh

Oberfläche egalisiert

technisch getrocknet

Art. Nr.	Querschnitt	Länge	€/lfm
521384	21 x 72 mm	3 m	1,49

Latten rau

Nadelholz roh

Frischeinschnitt

Art. Nr.	Querschnitt	Längen	€/lfm
521899	28 x 48 mm	3/4 m	0,85
522114	38 x 58 mm	3/4/5 m	1,35



Nadelholz imprägniert

Frischeinschnitt

Art. Nr.	Querschnitt	Längen	€/lfm
521780	24 x 48 mm	3/4 m	0,95
522129	38 x 58 mm	3/4/5 m	1,49



Aktuelle Preisinformationen erhalten Sie in unseren Märkten oder auf possling.de



Halb- und Kreuzholz

Lärche/Douglasie

C24 nach DIN 1052

Sortierklasse S10 nach DIN 4074, getrocknet auf 15 % ($\pm 3\%$), gehobelt, maßhaltig, verzugsarm, Kanten gefast, egalisiert

Art. Nr.	Querschnitt	Länge	€/lfm
521234	6 x 12 cm	500 cm	10,95
521237	6 x 16 cm	500 cm	13,25
521725	6 x 20 cm	500 cm	16,50
521242	8 x 16 cm	500 cm	18,30
521244	8 x 20 cm	500 cm	21,95
521553	10 x 10 cm	250 cm	14,50
521246	10 x 10 cm	500 cm	14,50
521555	12 x 12 cm	250 cm	20,95
521248	12 x 12 cm	500 cm	20,95



Kantholz rau

Nadelholz roh, Frischeinschnitt
ohne statische Zulassung

Art. Nr.	Querschnitt/Längen	€/lfm
522600	6 x 12 cm 3,00/4,00/5,00 m	5,05
520638	8 x 8 cm 3,00/4,00/5,00 m	4,50
520698	8 x 10 cm 3,00/4,00/5,00 m	5,60
520787	8 x 12 cm 3,00/4,00/5,00 m	6,70
520841	8 x 16 cm 3,00/4,00/5,00 m	8,90
520925	10 x 10 cm 3,00/4,00/5,00 m	6,95
521017	10 x 12 cm 3,00/4,00/5,00 m	8,35
521166	12 x 12 cm 3,00/4,00/5,00 m	10,00
521216	14 x 14 cm 4,00/5,00 m	13,60

Balken rau

Nadelholz roh

technisch getrocknet C24 TS

Art. Nr.	Querschnitt	Länge	€/lfm
521540	20 x 24 cm	4,00 m	43,50
521540	20 x 24 cm	5,00 m	43,50
521544	20 x 24 cm	6,00 m	43,50
521547	20 x 24 cm	7,00 m	43,50



Kreuzholz

Nadelholz

egalisiert, scharfkantig, technisch getrocknet, ohne statische Zulassung

Art. Nr.	Querschnitt	Längen	€/lfm
520154	80 x 80 mm	2/2,50/3 m	⊙ 5,40
520252	80 x 100 mm	2/2,50/3 m	⊙ 6,70
520332	100 x 100 mm	2/2,50/3 m	⊙ 8,25

Aktuelle Preisinformationen erhalten Sie in unseren Märkten oder auf possling.de



Brettschichtholz

Brettschichtholz Fichte Lagerprogramm

Festigkeitsklasse GL 24 h, EN-14080

aus erstklassiger Fichte, melaminharzverleimt, wetterfest, helle Leimfuge, allseitig gehobelt, Kanten gefast, Sichtqualität, einzeln in Folie verpackt ab 12 Meter

Art. Nr.	Breite x Höhe	Länge	€/lfm
530323	60 x 120 mm	2,40/3/4 m	9,65
530001	60 x 120 mm	12 m	9,20
530016	60 x 120 mm	im Zuschnitt	11,80
530378	60 x 200 mm	3,00/4,00 m	15,95
530021	60 x 200 mm	12 m	15,30
530036	60 x 200 mm	im Zuschnitt	19,50
530338	80 x 120 mm	2,40/3/4 m	12,50
530041	80 x 120 mm	12 m	11,95
530056	80 x 120 mm	im Zuschnitt	15,30
530343	80 x 160 mm	2,40/3/4 m	16,80
530061	80 x 160 mm	12 m	15,95
530076	80 x 160 mm	im Zuschnitt	20,30
530358	100 x 100 mm	2,40/3/4 m	12,95
530081	100 x 100 mm	12 m	12,30
530096	100 x 100 mm	im Zuschnitt	15,80
530105	100 x 200 mm	13,5 m	24,50
530110	100 x 200 mm	im Zuschnitt	31,50
530125	100 x 240 mm	13,5 m	29,50
530130	100 x 240 mm	im Zuschnitt	37,50
530363	120 x 120 mm	2,40/3/4 m	18,30
530145	120 x 120 mm	12 m	17,30
530150	120 x 120 mm	im Zuschnitt	21,95
530165	120 x 240 mm	13,5 m	34,50
530170	120 x 240 mm	im Zuschnitt	44,50
530185	120 x 280 mm	13,5 m	40,95
530190	120 x 280 mm	im Zuschnitt	51,00
530209	140 x 140 mm	12 m	23,80
530214	140 x 140 mm	im Zuschnitt	29,95
530229	140 x 200 mm	13,5 m	33,95
530234	140 x 200 mm	im Zuschnitt	42,95
530249	140 x 320 mm	13,5 m	53,95
530254	140 x 320 mm	im Zuschnitt	69,00
530269	160 x 160 mm	12 m	30,95
530274	160 x 160 mm	im Zuschnitt	39,50
530289	160 x 320 mm	13,5 m	61,00
530294	160 x 320 mm	im Zuschnitt	78,00
530303	160 x 400 mm	13,5 m	78,00
530318	160 x 400 mm	im Zuschnitt	99,95



Weitere Infos und Produkte finden Sie in unserem Online-sortiment auf ling.de/bauholz

Aktuelle Preisinformationen erhalten Sie in unseren Märkten oder auf possling.de



Konstruktionsvollholz

Konstruktionsholz Fichte

KVH-NSi für den nicht sichtbaren Bereich
gehobelt, C 24 nach DIN 1052, Sortierklasse S10 nach DIN 4074 auf ca. 15% (+/- 3%) künstlich getrocknet, maßhaltig, verzugsarm, PU/Melaminverleimt, egalisiert, gefast

Querschnitt		€/lfm
4 x 6 cm		2,59
Art. Nr.	Länge	€/Stck.
520269	4 x 6 cm	5,00 m 12,95

Querschnitt		€/lfm
4 x 12 cm		4,65
Art. Nr.	Länge	€/Stck.
521003	4 x 12 cm	5,00 m 23,25

Querschnitt		€/lfm
4 x 16 cm		6,20
Art. Nr.	Länge	€/Stck.
521392	4 x 16 cm	3,00 m 18,60
521393	4 x 16 cm	4,00 m 24,80
520888	4 x 16 cm	5,00 m 31,00

Querschnitt		€/lfm
4 x 20 cm		7,85
Art. Nr.	Länge	€/Stck.
521395	4 x 20 cm	5,00 m 39,25

Querschnitt		€/lfm
6 x 6 cm		2,45
Art. Nr.	Länge	€/Stck.
529590	6 x 6 cm	2,50 m 8,88
521256	6 x 6 cm	5,00 m 17,75

Querschnitt		€/lfm
6 x 8 cm		4,75
Art. Nr.	Länge	€/Stck.
527137	6 x 8 cm	2,00 m 9,50
520144	6 x 8 cm	2,50 m 11,88
520145	6 x 8 cm	3,00 m 14,25
521259	6 x 8 cm	4,00 m 19,00
520253	6 x 8 cm	5,00 m 23,75

Querschnitt		€/lfm
6 x 10 cm		5,95
Art. Nr.	Länge	€/Stck.
520373	6 x 10 cm	2,50 m 14,88
520283	6 x 10 cm	3,00 m 17,85
521253	6 x 10 cm	4,00 m 23,80
520891	6 x 10 cm	5,00 m 29,75
520374	6 x 10 cm	6,00 m 35,70

Querschnitt		€/lfm
6 x 12 cm		7,20
Art. Nr.	Länge	€/Stck.
520300	6 x 12 cm	2,50 m 18,00
520302	6 x 12 cm	3,00 m 21,60
520303	6 x 12 cm	4,00 m 28,80
520304	6 x 12 cm	5,00 m 36,00
527163	6 x 12 cm	13,00 m 93,60

Querschnitt		€/lfm
6 x 14 cm		8,20
Art. Nr.	Länge	€/Stck.
520024	6 x 14 cm	5,00 m 41,00
521442	6 x 14 cm	13,00 m 106,60

Querschnitt		€/lfm
6 x 16 cm		9,20
Art. Nr.	Länge	€/Stck.
520305	6 x 16 cm	2,50 m 23,00
520306	6 x 16 cm	3,00 m 27,60
520289	6 x 16 cm	4,00 m 36,80
520307	6 x 16 cm	5,00 m 46,00
520308	6 x 16 cm	6,00 m 55,20
520189	6 x 16 cm	9,00 m 82,80
521452	6 x 16 cm	13,00 m 119,60

Querschnitt		€/lfm
6 x 18 cm		10,30
Art. Nr.	Länge	€/Stck.
521762	6 x 18 cm	5,00 m 51,50
521074	6 x 18 cm	13,00 m 133,90

Querschnitt		€/lfm
6 x 20 cm		11,30

Art. Nr.	Länge	€/Stck.
520191	6 x 20 cm	5,00 m 56,50
521444	6 x 20 cm	9,00 m 101,70
527166	6 x 20 cm	13,00 m 146,90

Querschnitt		€/lfm
6 x 24 cm		13,50

Art. Nr.	Länge	€/Stck.
521454	6 x 24 cm	5,00 m 67,50
521420	6 x 24 cm	9,00 m 121,50
527106	6 x 24 cm	13,00 m 175,50

Querschnitt		€/lfm
8 x 8 cm		5,95

Art. Nr.	Länge	€/Stck.
521048	8 x 8 cm	2,50 m 14,88
521049	8 x 8 cm	3,00 m 17,85
521564	8 x 8 cm	5,00 m 29,75

Querschnitt		€/lfm
8 x 10 cm		7,45

Art. Nr.	Länge	€/Stck.
521075	8 x 10 cm	3,00 m 22,35
521446	8 x 10 cm	5,00 m 37,25

Querschnitt		€/lfm
8 x 12 cm		8,95

Art. Nr.	Länge	€/Stck.
520309	8 x 12 cm	2,50 m 22,38
520310	8 x 12 cm	3,00 m 26,85
520311	8 x 12 cm	4,00 m 35,80
520312	8 x 12 cm	5,00 m 44,75

Querschnitt		€/lfm
8 x 16 cm		11,95

Art. Nr.	Länge	€/Stck.
520313	8 x 16 cm	3,00 m 35,85
520314	8 x 16 cm	4,00 m 47,80
520315	8 x 16 cm	5,00 m 59,75
520195	8 x 16 cm	9,00 m 107,55
527130	8 x 16 cm	13,00 m 155,35





Konstruktionsvollholz

Querschnitt		€/lfm
8 x 18 cm		13,50

Art. Nr.	Länge	€/Stck.
520197	8 x 18 cm	5,00 m 67,50
520199	8 x 18 cm	9,00 m 121,50
527181	8 x 18 cm	13,00 m 175,50

Querschnitt		€/lfm
8 x 20 cm		14,95

Art. Nr.	Länge	€/Stck.
520201	8 x 20 cm	5,00 m 74,75
520203	8 x 20 cm	9,00 m 134,55
520205	8 x 20 cm	13,00 m 194,35

Querschnitt		€/lfm
8 x 22 cm		16,50

Art. Nr.	Länge	€/Stck.
520211	8 x 22 cm	13,00 m 214,50

Querschnitt		€/lfm
8 x 24 cm		17,95

Art. Nr.	Länge	€/Stck.
520207	8 x 24 cm	5,00 m 89,75
520209	8 x 24 cm	9,00 m 161,55
527128	8 x 24 cm	13,00 m 233,35

Querschnitt		€/lfm
8 x 26 cm		19,80

Art. Nr.	Länge	€/Stck.
520597	8 x 26 cm	13,00 m 19,80

Querschnitt		€/lfm
10 x 10 cm		9,45

Art. Nr.	Länge	€/Stck.
520316	10 x 10 cm	2,50 m 23,63
520317	10 x 10 cm	3,00 m 28,35
520318	10 x 10 cm	4,00 m 37,80
520319	10 x 10 cm	5,00 m 47,25
527147	10 x 10 cm	13,00 m 122,85

Querschnitt		€/lfm
10 x 12 cm		11,30

Art. Nr.	Länge	€/Stck.
521397	10 x 12 cm	5,00 m 56,50

Querschnitt		€/lfm
10 x 14 cm		13,25

Art. Nr.	Länge	€/Stck.
520320	10 x 14 cm	3,00 m 39,75
520321	10 x 14 cm	4,00 m 53,00
520322	10 x 14 cm	5,00 m 66,25
527132	10 x 14 cm	13,00 m 172,25

Querschnitt		€/lfm
10 x 16 cm		14,95

Art. Nr.	Länge	€/Stck.
521739	10 x 16 cm	5,00 m 74,75
521741	10 x 16 cm	9,00 m 134,55
521743	10 x 16 cm	13,00 m 194,35

Querschnitt		€/lfm
10 x 20 cm		18,95

Art. Nr.	Länge	€/Stck.
520323	10 x 20 cm	4,00 m 75,80
520324	10 x 20 cm	5,00 m 94,75
520214	10 x 20 cm	9,00 m 170,55
527134	10 x 20 cm	13,00 m 246,35

Querschnitt		€/lfm
10 x 24 cm		22,50

Art. Nr.	Länge	€/Stck.
521566	10 x 24 cm	5,00 m 112,50
520006	10 x 24 cm	9,00 m 202,50
520008	10 x 24 cm	13,00 m 292,50

Querschnitt		€/lfm
10 x 26 cm		24,95

Art. Nr.	Länge	€/Stck.
520599	10 x 26 cm	13,00 m 324,35

Querschnitt		€/lfm
12 x 12 cm		13,95

Art. Nr.	Länge	€/Stck.
520325	12 x 12 cm	2,50 m 34,88
520326	12 x 12 cm	3,00 m 41,85
520327	12 x 12 cm	4,00 m 55,80
520328	12 x 12 cm	5,00 m 69,75
527148	12 x 12 cm	13,00 m 181,35

Querschnitt		€/lfm
12 x 16 cm		18,50

Art. Nr.	Länge	€/Stck.
527136	12 x 16 cm	5,00 m 92,50
520528	12 x 16 cm	9,00 m 166,50
527149	12 x 16 cm	13,00 m 240,50

Querschnitt		€/lfm
12 x 20 cm		22,95

Art. Nr.	Länge	€/Stck.
520220	12 x 20 cm	5,00 m 114,75
521020	12 x 20 cm	9,00 m 206,55
527150	12 x 20 cm	13,00 m 298,35

Querschnitt		€/lfm
12 x 24 cm		27,95

Art. Nr.	Länge	€/Stck.
520224	12 x 24 cm	5,00 m 139,75
521043	12 x 24 cm	9,00 m 251,55
527151	12 x 24 cm	13,00 m 363,35



Querschnitt		€/lfm
12 x 26 cm		30,95

Art. Nr.	Länge	€/Stck.
520603	12 x 26 cm	13,00 m 402,35

Querschnitt		€/lfm
14 x 14 cm		19,30

Art. Nr.	Länge	€/Stck.
520229	14 x 14 cm	5,00 m 96,50
521066	14 x 14 cm	9,00 m 173,70
527152	14 x 14 cm	13,00 m 250,90

Querschnitt		€/lfm
14 x 20 cm		27,50

Art. Nr.	Länge	€/Stck.
521764	14 x 20 cm	5 m 137,50
520375	14 x 20 cm	9,00 m 247,50
520297	14 x 20 cm	13,00 m 357,50

Querschnitt		€/lfm
14 x 24 cm		32,95

Art. Nr.	Länge	€/Stck.
521766	14 x 24 cm	5 m 164,75
520011	14 x 24 cm	9,00 m 296,55
520234	14 x 24 cm	13,00 m 428,35

Querschnitt		€/lfm
16 x 16 cm		27,50

Art. Nr.	Länge	€/Stck.
521768	16 x 16 cm	5 m 137,50
521232	16 x 16 cm	9,00 m 247,50
527108	16 x 16 cm	13,00 m 357,50

Querschnitt		€/lfm
16 x 24 cm		40,95

Art. Nr.	Länge	€/Stck.
520906	16 x 24 cm	13,00 m 532,35

Aktuelle Preisinformationen erhalten Sie in unseren Märkten oder auf possling.de

Haus und Garten



Weitere Gestaltungsideen entdecken Sie in unserer Broschüre Terrassen

Exklusive Sichtschutzzäune



System ALU XL, Lärche



System ALU XL, vintage-oak, Gitter Puls

System ALU XL | ALU PLUS

Steckzaun-Profil-Aluminium, innen für zusätzliche Stabilität ausgeschäumt, beschichtet in drei Farbtönen sowie in authentischer Holz-Naturoptik in Bambus, Lärche, Vintage Oak, für Zaunselbstbau in Wunschhöhe Einzelprofile in 178 cm und 238 cm Länge erhältlich mit Pfosten BASIC und Klemmpfosten z.B. in Kombination GLAS einsetzbar

System ALU XL Steckzaun-Set

Art. Nr.	Farbe	Abmessung	€/Stck.
991024	anthrazit	178 x 184 cm	499,00
991026	silber	178 x 184 cm	499,00
991028	weiß	178 x 184 cm	499,00
991029	lärche	178 x 184 cm	549,00
991031	vintage-oak	178 x 184 cm	549,00
991032	bambus	178 x 184 cm	549,00

System ALU PLUS Steckzaun-Set

Art. Nr.	Farbe	Abmessung	€/Stck.
991039	anthrazit	178 x 184 cm	529,00
991041	silber	178 x 184 cm	529,00
991042	weiß	178 x 184 cm	529,00
991043	lärche	178 x 184 cm	549,00
991044	vintage-oak	178 x 184 cm	549,00
991045	bambus	178 x 184 cm	549,00

Aktuelle Preisinformationen erhalten Sie in unseren Märkten oder auf possling.de



Exklusive Sichtschutzzäune

Sichtschutzzaun-Set System NEO Skandinavische Kiefer

hitzebehandelt, ohne Chemikalien, Nut-Feder-Profile 20 x 100 mm, Abschlussleisten Aluminium pulverbeschichtet anthrazit, unteres Profil 20 x 30 mm, oberes Profil 25 x 30 mm

Art. Nr.	Breite	Höhe	€/Stck.
912064	178 cm	184,5 cm	279,00

Schrägelement NEO

Art. Nr.	Breite	Höhe	€/Stck.
912102	91 cm	184/94 cm	185,00

Sichtschutzzaun Jumbo WPC

Hi-Tech Material aus Naturfasern und Kunststoff, verwitterungsfrei, sehr stabil, pflegeleicht, kein Streichen mehr nötig, senkrechter oder waagerechter Profilverlauf

Art. Nr.	Breite	Höhe	Farbe	€/Stck.
990744	179 cm	179 cm	anthrazit	179,00

Alu anthrazit/anthrazit, Profile 10 x 115 mm, Querriegel 15 x 100 mm

Art. Nr.	Breite	Höhe	Farbe	€/Stck.
990193	179 cm	179 cm	anthrazit	219,00

990203	179 cm	179 cm	Alu grau	219,00
--------	--------	--------	----------	--------

Pfosten System-WPC

Art. Nr.	Abmessung	Farbe	€/Stck.
990954	7,2 x 6,6 x 240 cm	anthrazit	59,90
991088	7,2 x 6,6 x 240 cm	silber	59,90



Pfosten WPC mit Metallkern

Art. Nr.	Abmessung	Farbe	€/Stck.
990746	8,4 x 8,4 x 200 cm	anthrazit	64,90



Elementhalter für Jumbo WPC

Art. Nr.	Artikel	€/Set
990748	8 Stück pro Set	22,95



Sichtschutzzaun System NEO



Jumbo WPC anthrazit Alu



WPC sand | Delta Sicherheitsglas

Dekorprofil für WPC-Kombiprofil

Gamma Aluminiumprofil im Loch-Design

Delta Glasprofil mit Streifen

Art. Nr.	€/Stck.
990995 Gamma flach Set 15 cm	64,90
990997 Glas Delta flach Set 15 cm	64,90



Dekorprofil LINEA silber OMEGA anthrazit

Dekorprofil SYSTEM PLUS Design-Gitter

Art. Nr.	Design-Gitter	Farbe	€/Set
991307	LINEA	silber	99,90
991308	OMEGA	anthrazit	99,90

Aktuelle Preisinformationen erhalten Sie in unseren Märkten oder auf possling.de

Systemzaun Stecksystem WPC

Zaunfeld-Set, variable Höhe in 15 cm Schritten, kombinierbar mit Glaselement

Art. Nr.	Farbe	Breite	Höhe	€/Stck.
990952	mandel	178 cm	183 cm	229,00
990953	anthrazit	178 cm	183 cm	229,00
990992	sand	178 cm	183 cm	229,00




WPC mandel | Gamma Edelstahl



Systemzaun RHOMBUS

RHOMBUS-Profile aus dauerhaftem Metall, pulverbeschichtet und zusätzlich innen ausgeschäumt, hohe Stabilität, Elemente in Höhe und Breite variabel, Profile 50 x 20 mm, Stärke 0,7 mm

Art. Nr.	Ausführung	Breite x Höhe	€/Set
991259	Set Metall silberfarben	180 x 180 cm	349,00
991257	Set Metall anthrazit	180 x 180 cm	349,00
990245	Set Alu Lärche	180 x 180 cm	399,00
990273	Set Alu Lärche	60 x 180 cm	139,00



System GLAS kombinierbar mit System WPC

Einzelemente nicht kürzbar, Einscheiben-Sicherheitsglas 8 mm, inkl. Dichtungen für Befestigungen an den Systempfosten

Art. Nr.	Ausführung	Breite x Höhe	€/Stck.
991003	GLAS Klar	120 x 180 cm	189,00
991007	GLAS Design Alpha	120 x 180 cm	269,00
991012	GLAS Design Beta	120 x 180 cm	269,00
990274	GLAS Design Texta	120 x 180 cm	269,00



WPC Design aus pflegeleichtem WPC

Naturfaser-Kunststoff-Gemisch, Profilbretter 20 x 295 mm, Aluminium-Rahmen 66 x 40 mm, WPC-Profile mit Nut und Feder, Aluminium-Rahmen im Farbton silber-metallisch pulverbeschichtet

Art. Nr.	Ausführung	Breite x Höhe	€/Stck.
990674	WPC Design Alu anthrazit	180 x 180 cm	299,00
990676	WPC Design Alu anthrazit	90 x 180 cm	239,00
990677	WPC Design Alu sand	180 x 180 cm	299,00
990681	WPC Design Alu sand	90 x 180 cm	239,00
990690	Metallpfosten silber	7 x 7 x 195 cm	89,90
990723	Metallpfosten anthrazit	7 x 7 x 195 cm	89,90





Dichtzäune



Dichtzaunserie Gada

Massivholzzaun Gada, stabiler Rahmen kesseldruckimprägniert grün, edelstahlverschraubt, eingebauter Holzschutz durch Wasserabläufächer und Drainagenut im unteren Rahmen, Rundbogen formstabil verschraubt, stabiler Rahmen 78 mm breit, massive, form-schöne Profile 18 mm stark, mit extra tiefer Trocknungsnut, mehr Stabilität durch Mittelsteg bei 180 cm Breite, weitere Elemente, auch mit verschiedenen Rankgittereinsätzen sind lieferbar



Zaunelement mit Bogen

Rahmenstärke 42 x 78, edelstahlverschraubt, Rundbogen in mehreren Schichten verleimt

Art. Nr.	Breite	Höhe	€/Stck.
990206 1082	179 cm	179/193 cm	165,00
990207 1150	119 cm	179/193 cm	149,00

Rechteckzaun

Rahmenstärke 42 x 78 mm edelstahlverschraubt



Art. Nr.	Breite	Höhe	€/Stck.
990740 1081	179 cm	179 cm	149,00



Rechteckzäune mit Gitter

Rahmenstärke 42 x 78 mm edelstahlverschraubt, geheftet

Art. Nr.	Breite	Höhe	€/Stck.
990741 1084	179 cm	179 cm	165,00
990208 1088	89 cm	89/179 cm	145,00

Rankgitterelement

Rahmenstärke 42 x 78 mm Gitterleisten 9 x 40 mm edelstahlverschraubt



Art. Nr.	Breite	Höhe	€/Stck.
990742 1087	59 cm	179 cm	89,90



Dichtzaunsystem Wilsede/Ebstorf

Douglasie natur

Rahmen 40 x 100 mm Füllung aus 20 mm starken Nut und Feder Brettern, die durch Edelstahlstifte im Rahmen gesichert sind, solide handwerkliche Holzverbindungen, mit Nutzapfen und stehender Feder



Zaunelemente Ebstorf Typ C

Füllung waagrecht mit Gittereinsatz

Art. Nr.	Breite	Höhe	€/Stck.
990343	178,5 cm	178,5 cm	499,00
990344	98,5 cm	178,5 cm	334,00



Zaunelemente Wilsede Typ A

Füllung diagonal geschlossen

Art. Nr.	Breite	Höhe	€/Stck.
990340	178,5 cm	178,5 cm	455,00
990341	98,5 cm	178,5 cm	329,00



Anschluss-/Schrägelement Typ H

Art. Nr.	Breite	Höhe	€/Stck.
990342	88,5 cm	88,5/178,5 cm	259,00

Aktuelle Preisinformationen erhalten Sie in unseren Märkten oder auf possling.de

Sichtschutzelemente Borkum

Douglasie natur

leichte aber sehr stabile Serie, fast blickdicht, Belattung 15 x 100 mm auf 20 x 100 mm, mit senkrechten Riegeln, markante Abdeckleisten 30 x 80 mm



Zaunelemente Borkum

Art. Nr.	Breite	Höhe	€/Stck.
990648	98,5 cm	181 cm	174,00
990649	178,5 cm	181 cm	279,00



Schrägelemente Borkum

Art. Nr.	Breite	Höhe	€/Stck.
990651	88,5 cm	92,5/181 cm li.	189,00
990650	88,5 cm	92,5/181 cm re.	188,99





Designzaun Neo


Designzaun NEO

Nadelholz glatt gehobelt

Grau lasiert, Rahmen 40 x 70 mm

Alle Verbindungen aus Edelstahl

Art. Nr.	Breite x Höhe	€/Stck.
912079	179 x 179 cm	185,00
912080	89 x 179 cm	125,00



Zaunelemente Bambu

Vierkantpfosten NEO

Nadelholz glatt gehobelt

Grau lasiert, Diamantkopf, Längskanten gefast

Art. Nr.	Querschnitt	Länge	€/Stck.
912082	9 x 9 cm	200 cm	28,95


Sichtschutzaun Bambu

Stabiler Nadelholzrahmen 42 x 68 mm, edelstahlverschraubt, Bambusstäbe ca. 20 mm, konstruktiver Holzschutz Wasserablaufflöcher

Art. Nr.	Breite x Höhe	€/Stck.
990800	ca. 180 x 180 cm	159,00
990801	ca. 90 x 180 cm	115,00

Schrägelement Bambu

Art. Nr.	Breite x Höhe	€/Stck.
990802	ca. 90 x 180/90 cm	115,00



Zaunserie Lichtenfels

Sichtblende Lichtenfels


Douglasie natur

Riegel 21 x 70 mm, Profile 30 x 30 mm

Art. Nr.	Breite x Höhe	€/Stck.
912628	180 x 180 cm	254,00
912629	90 x 180 cm	129,00



Sichtschutz Modern Wall



Sichtschutz Modern Wall

Modern Wall Rechteck #52, Hartholz Keruing, Rhombus-Lamellen 13 x 44/65/90 mm

Art. Nr.	Breite x Höhe	€/Stck.
912637	180 x 180 cm	294,00



Dichtzäune

Flechtzaunelement Halmstad

Weide ölbehandelt

Rahmen 35 x 45 mm, mit Zierleiste

Art. Nr.	Breite	Höhe	€/Stck.
912008	180 cm	180 cm	149,00



Flechtzaunelement Halmstad

Zaunserie Rhombus

Geradlinige Sichtblenden für die moderne Architektur, Rhombusleisten 20 x 58 mm, senkrechte Stäbe 24 x 58 mm, CNC und V2A gefertigt, erhältlich in kesseldruckimprägniert grün und Douglasie natur

Art. Nr.	Ausführung	Breite x Höhe	€/Stck.
991163	KDIgrün	180 x 180 cm	129,00
991165	KDIgrün	90 x 180 cm	89,95
991166	Douglasie	180 x 180 cm	159,00
991167	Douglasie	90 x 180 cm	114,00



Zaunserie Rhombus KDIgrün

Zaunsystem Arzago

Nadelholz, farbig lasiert, Rahmen 40 x 70 mm, Profile 21 x 122 mm mit Riffel-Hobelung, Gitter Leisten 10 x 40 mm, Maschenweite 6 x 6 cm


Art. Nr.	Breite x Höhe	€/Stck.
912001	179 x 179 cm	219,00
912025	90 x 179 cm	159,00
912027	90 x 179 cm auf 90 cm	159,00



Sichtblende Rhombus Douglasie natur



Rhombus Douglasie natur 180 x 180



Zaunsystem Arzago

Aktuelle Preisinformationen erhalten Sie in unseren Märkten oder auf possling.de


SCHNEIDER
ZAUNSYSTEME & CARPORTS
... mit Holz und Verstand.



Zingst Eco



Rügen Eco



Rhombus Eco



Nienwohld

Sichtschutzzaun Zingst Eco

Douglasie unbehandelt

2 Riegel 24 x 78 mm

Art. Nr.	Breite x Höhe	€/Stck.
912055	108,5 x 180 cm	139,00
912059	178,5 x 180 cm	214,00

Sichtschutzzaun Rügen Eco

Douglasie unbehandelt

2 Riegel 24 x 78 mm

Art. Nr.	Breite x Höhe	€/Stck.
912049	108,5 x 182 cm	149,00
912054	178,5 x 182 cm	214,00

Sichtschutzzaun Rhombus Eco

Douglasie unbehandelt

Breite 98,5 cm: 2 Holme 24 x 78 mm

Breite 178,5 cm: 3 Holme 24 x 78 mm

Art. Nr.	Breite x Höhe	€/Stck.
912047	98,5 x 180,5 cm	134,00
912048	178,5 x 180,5 cm	209,00

Zaunserie Nienwohld

Nienwohld D in Douglasie natur

montagefertiges Sichtschutzelement, Latte Nordheide 2 x 15 cm als Deckerschaling blickdicht vernagelt, komplett mit Abdeckleiste 3 x 8 cm, 2 Vierkantriegel 4,5 x 7 cm gehobelt für Zwischenpfostenmontage, auf Bestellung

Art. Nr.	Breite x Höhe	€/Stck.
991096	178,5 x 182,5 cm	239,00

Pfosten Douglasie natur

Kopf gerundet

Art. Nr.	Querschnitt	Länge	€/Stck.
990347	9 x 9 cm	190 cm	38,95




Sichtschutzzäune Rankzäune



Noblesse

Nadelholz kesseldruckimprägniert grün, Rahmenstärke 45 x 45 mm, Leisten 12 x 30 mm, Maschenweite ca. 12 cm

Art. Nr.	Breite	Höhe	€/Stck.
990913	90 cm	180 cm	59,95
990862	180 cm	180 cm	69,00



Rankgitter Monti

Fichte/Kiefer kesseldruckimprägniert grünlich, Rahmen 45 x 45 mm, Leisten 12 x 28 mm

Art. Nr.	Breite	Höhe	€/Stck.
991101 Bogen	180 x 168/180 cm	114,00	
991099 gerade	180 x 180 cm	99,95	
991100 gerade	90 x 180 cm	74,95	

Elementserie Clematis

kesseldruckimprägniert grün, Rahmenstärke 42 x 42 mm, stabil verzapft, kleinastige Leisten 13 x 20 mm, glatt gehobelt, gefaste Kanten

Art. Nr.	Typ	Breite	Höhe (ca.)	€/Stck.
992112	550	41 cm	178 cm	34,95
992107	551	59 cm	178 cm	43,95
990048	552	89 cm	178 cm	57,90
990049	553	118 cm	178 cm	67,90


Sichtschutzzaun ELEGANT

Felix Clercx

Holzart Keruing

Lamellen 8 x 90 mm, geriffelt

Art. Nr.	Breite	Höhe	€/Stck.
912620	180 cm	180 cm	234,00 ☺
912621	90 cm	180 cm	144,00 ☺




Rankelement

Holzart Keruing

Rahmen 25 x 25 mm, Leisten 8 x 25 mm, glatt

Art. Nr.	Abmessung	€/Stck.
991293 Typ 24	ca. 180 x 180 cm	134,00
Rahmen 40 x 40 mm, Leisten 12 x 54 mm, glatt		
Art. Nr.	Abmessung	€/Stck.
912622 Typ 26	ca. 180 x 180 cm	359,00





Noblesse mit Clematis



Zaunserie mit Sonne



Dichtzaun Noblesse mit Oberbogen

Dichtzaunserie Noblesse

Nadelholz kesseldruckimprägniert grün, angefasste Kanten, Rahmenstärke 45 x 45 mm, an den Ecken doppelt verzapft, strukturierte Lamellen 8 x 95 mm, Edelstahl geheftet

Zaunelement mit Oberbogen

Art. Nr.	Breite	Höhe	€/Stck.
990900	90 cm	160/180 cm	57,95
990859	180 cm	160/180 cm	72,00

Zaunelement gerade

Art. Nr.	Breite	Höhe	€/Stck.
990856	180 cm	180 cm	63,95
990857	150 cm	180 cm	56,00
990858	100 cm	180 cm	48,95

Zaunserie mit Sonne



Rechteckzaun mit Sonne

Art. Nr.	Breite	Höhe	€/Stck.
990898	180 cm	180 cm	79,95
990899	100 cm	180 cm	69,00



Rundbogenzaun mit Sonne

Art. Nr.	Breite	Höhe	€/Stck.
990901	180 cm	160/180 cm	92,00



Noblesse



Zaunserie Noblesse

Aktuelle Preisinformationen erhalten Sie in unseren Märkten oder auf possling.de



Dichtzäune



Zaunelement Köln Oberbogen

Zaunserie Köln

kesseldruckimprägniert grün
edelstahlverschraubt
Rahmenstärke
ca. 44 x 65 mm



Oberbogen Köln

Art. Nr.	Breite	Höhe	€/Stck.
990336	180 cm	160/180 cm	119,00

Zaunelement Köln



Art. Nr.	Breite	Höhe	€/Stck.
990330	180 cm	180 cm	92,00

Zaunelement Köln



Art. Nr.	Breite	Höhe	€/Stck.
990333	180 cm	90 cm	74,95

Zaunelement Köln



Art. Nr.	Breite	Höhe	€/Stck.
990331	90 cm	180 cm	63,95

Schrägelement Köln



Art. Nr.	Breite	Höhe	€/Stck.
990332	90 cm	90/180 cm	63,95



Zaunserie Köln kesseldruckimprägniert

Sichtschutzzaun



Kesseldruckimprägniert dunkelgrau, 2 Streben
Rahmenstärke 30 x 45 mm, Leisten 5 x 100 mm
glatt

Art. Nr.	Breite	Höhe	€/Stck.
912085	180 cm	180 cm	53,95
912088	90 cm	180 cm	42,95

Vierkantpfosten

Kesseldruckimprägniert dunkelgrau, gehobelt,
gefast, gerundeter Kopf mit zwei Fasen

Art. Nr.	Ø	Höhe	€/Stck.
912093	7 x 7 cm	190 cm	17,30

Flechtzaunelemente

Nadelholz kesseldruckimprägniert grün, verzapfter Rahmen, Rahmenstärke 35 x 55 mm

Art. Nr.	Breite	Höhe	€/Stck.
991362	100 cm	180 cm	36,50
991357	120 cm	180 cm	38,95
991342	150 cm	180 cm	40,95
991377	180 cm	150 cm	40,95
991337	180 cm	180 cm	43,95

Rahmenstärke 25 x 55 mm

Art. Nr.	Breite	Höhe	€/Stck.
991322	180 cm	180 cm	26,95

Mit © gekennzeichnete Preise sind von der Bonifizierung ausgeschlossen!

Aktuelle Preisinformationen erhalten Sie in unseren Märkten oder auf possling.de



Elementserie Lettland

Elementserie Lettland

kesseldruckimprägniert grün, Rahmenstärke 42 x 42 mm

Art. Nr.	Artikel	Breite	Höhe	€/Stck.
992038	0163	41 cm	180 cm	37,95
990098	0041	90 cm	180 cm	62,90

Flechtzaunelemente





Kaminholzregal

Douglasie natur

Bausatz inkl. Montagematerial

Art. Nr.	Abmessung	€/Stck.
903001	208 x 80 x 204 cm	364,00



Hochbeet Solid

Hochbeet Solid BPC

anthrazitgrau, Bausatz Stecksystem

Art. Nr.	Abmessung B x T x H	€/Stck.
906000	150 x 70 x 75 cm	179,00



Hochbeet Douglasie natur

Bausatz, inkl. Noppenfolie

Art. Nr.	Höhe x Breite x Tiefe	€/Stck.
911918	72 x 200 x 100 cm	339,00
901139	Wühlmausgitter 2,1 x 1,1 m	16,95
Art. Nr.		€/Sack
980031	Hochbeet-Erde Bio 40 Liter	10,30
980032	Kompost Bio 40 Liter	9,20
980033	Grundfüllung Bio 50 Liter	8,95

Mülltonnenboxsystem Binto

System für mehrere Mülltonnen mit bis zu 240 ltr. Volumen, solides Metallinnenleben, lieferbar in den Verkleidungsvarianten Edelstahl, HPL, Hartholz, FSC® und Nadelholz kdi

Art. Nr.		€/Stck.
990693	Grundgestell, Metall B 69 x L 80 x H 119,5 cm	209,00
990697	Grundverkleidung, Nadelholz KDi	169,00
990972	Grundverkleidung, HPL grau	479,00
990915	Grundverkleidung, Hartholz	339,00
990918	Grundverkleidung, Edelstahl	679,00
990698	Erweiterungsgestell	159,00



Binto HPL



Binto Nadelholz



Binto Edelstahl



Steckkomposter aus Recycling-Kunststoff

Steckkomposter

aus Recycling-Kunststoff braun, 650 Liter

Art. Nr.	Abmessung B x T x H	€/Stck.
901182	100 x 100 x 90 cm	94,95

Aktuelle Preisinformationen erhalten Sie in unseren Märkten oder auf possling.de



Pergola Anna

Pergola Anna

KDI grün, Durchgangsbreite 105 – 120 cm, Komplettbausatz, ohne Anker

Art. Nr.	Abmessung B x H x T	€/Stck.
990153	160 x 228 x 72 cm	169,00



Pergola-Bausatz 9er

Nadelholz kesseldruckimprägniert grün, bestehend aus: 3 Pfosten (9 x 9 x 240 cm), 2 Sattelbalken (4,5 x 9 x 225 cm), 9 Reiter (4,5 x 9 x 60 cm), 4 Kopfbänder (4,5 x 9 x 50 cm)

Art. Nr.	Breite (ca.)	Höhe (ca.)	€/Set
991991	4,50 m	2,52 m	189,00



Pergola Heidmark und Wilsede Rankgitter

Pergola Heidmark Douglasie

Komplettbausatz ohne Rankgitter, ohne Anker, bestehend aus: 3 Pfosten (9 x 9 x 210 cm), 2 Holmen (4 x 10 x 230 cm), 12 Reitern (4 x 9 x 58 cm), 4 Streben (4 x 10 x 30 cm)

Art. Nr.	Länge	€/Stck.
990044	460 cm	374,00



Pflanzkästen

Pflanzkästen



6-Eck-Pflanzkasten Carina

kesseldruckimprägniert, grün
inklusive Boden und Standkufen

Art. Nr.	Typ	Höhe	Außendurchm.	€/Stck.
990038	439	29 cm	Ø 60 cm	49,95
990041	375	Kunststoffeinsatz		24,95

6-Eck-Pflanzkästen Anna

kesseldruckimprägniert, grün

Art. Nr.	Typ	Höhe	Außendurchmesser	€/Stck.
990080	150	31 cm	Ø 75 cm	84,85
990082	374	Kunststoffeinsatz		27,95
990081	423	38 cm	Ø 100 cm	155,00
990083	330	Kunststoffeinsatz		37,95



Wandkästen

Wandkästen

kesseldruckimprägniert, grün

Art. Nr.	Typ	Höhe	Breite x Länge ca.	€/Stck.
972163	318	38 cm	43 cm x 95 cm	89,90
992192	331	Kunststoffeinsatz		29,95



System WPC Pflanzkästen

stabile, pulverbeschichtete Alu-Pfosten und Alu-Profile in anthrazit, pflegeleichte WPC-Füllung, inkl. Kunststoff-Einsatz, auf Bestellung

Art. Nr.	Höhe x Breite x Länge	Farbe	€/Stck.
991156	40 x 52 x 129 cm	anthrazit	389,00
991158	40 x 52 x 129 cm	mandel	389,00
991161	40 x 52 x 129 cm	sand	389,00



Rechteck-Pflanzkästen Cora

kesseldruckimprägniert, grün

Art. Nr.	Typ	Höhe	Breite x Länge ca.	€/Stck.
990138	820	31 cm	40 cm x 60 cm	49,95
990144	824	Kunststoffeinsatz		24,95
990139	821	31 cm	40 cm x 120 cm	79,90
990145	825	Kunststoffeinsatz		29,95
990085	822	38 cm	60 cm x 60 cm	67,90
990277	826	Kunststoffeinsatz		31,95
990140	823	38 cm	60 cm x 120 cm	109,00
990146	827	Kunststoffeinsatz		35,95

Bogengitter für Cora

Art. Nr.	Breite	€/Stck.
990143	1079 60 cm	39,95
990142	1044 120 cm	54,90



Bogengitter für Cora



Rechteck-Pflanzkästen Cora



WPC-Pflanzkästen sand

Aktuelle Preisinformationen erhalten Sie in unseren Märkten oder auf possling.de



Vierkantpfosten

Nadelholz kesseldruckimprägniert grün
glatt gehobelt, mit Fase und gerundetem Kopf

Art. Nr.	Länge	Querschnitt	€/Stck.
970127	90 cm	9 x 9 cm	13,80
970128	110 cm	9 x 9 cm	15,30
970130	185 cm	9 x 9 cm	22,50
970582	210 cm	9 x 9 cm	25,95



europäische Lärche natur, gehobelt

Kanten gefast, Querschnitt 9 x 9 cm

Art. Nr.	Längen	€/lfm
978015	200, 250, 300 cm	13,95

Vierkantpfosten Gebirglärche

unbehandelt, glatt, Kopf gerade

Art. Nr.	Länge	Querschnitt	€/Stck.
990012	199 cm	9 x 9 cm	67,00

Nadelholz gehobelt

kesseldruckimprägniert grün, Kanten gefast

Art. Nr.	Länge	Querschnitt	€/Stck.
972554	150 cm	7 x 7 cm	9,20
972569	180 cm	7 x 7 cm	11,80
972574	210 cm	7 x 7 cm	13,95
972589	240 cm	7 x 7 cm	16,50
972594	270 cm	7 x 7 cm	16,95
972603	300 cm	7 x 7 cm	18,95
972600	400 cm	7 x 7 cm	25,95
972623	120 cm	9 x 9 cm	12,50
972638	150 cm	9 x 9 cm	15,30
972643	180 cm	9 x 9 cm	18,50
972658	210 cm	9 x 9 cm	21,50
972663	240 cm	9 x 9 cm	24,80
972678	270 cm	9 x 9 cm	27,95
972683	300 cm	9 x 9 cm	31,95
972698	400 cm	9 x 9 cm	40,95
970634	210 cm	11 x 11 cm	30,95
970635	300 cm	11 x 11 cm	39,50

Douglasie natur

allseitig gehobelt, Kopf gerundet

Art. Nr.	Länge	Querschnitt	€/Stck.
990004	90 cm	9 x 9 cm	21,50
970484	110 cm	9 x 9 cm	27,50
990347	190 cm	9 x 9 cm	38,95



Pfosten

Hartholz Bangkirai natur

Kanten gefast, fein gerillt
gerader Schnitt, Lagerlängen bitte erfragen

Art. Nr.	Querschnitt	€/lfm
970003	9 x 9 cm	25,95

mit V-Nuten, Kanten gefast

Art. Nr.	Länge	Querschnitt	€/Stck.
970314	200 cm	9 x 9 cm	67,00

Gartenschwellen

Nadelholz kesseldruckimprägniert grün

allseitig gehobelt, Längskanten gefast

Stärke 13,5 cm

Art. Nr.	Breite	Länge	€/Stck.
973000	23,5 cm	200 cm	57,95
970633	23,5 cm	250 cm	78,00
970096	23,5 cm	300 cm	92,00

braun

Art. Nr.	Querschnitt	Länge	€/Stck.
970812	80 x 160 mm	250 cm	45,95

Eiche unbehandelt

Art. Nr.	Breite	Länge	€/Stck.
970001	23,5 cm	200 cm	179,00



Bretter


europäische Lärche

allseitig gehobelt, Kanten gefast

Art. Nr.	Abmessung ca.	Längen	€/lfm
978003	21 x 140 mm	300/400 cm	5,45
978006	27 x 140 mm	300/400 cm	6,65

Glattkantbrett

Art. Nr.	Abmessung	Längen	€/lfm
910241	21 x 90 mm	300/400 cm	4,55
915024	26 x 190 mm	400 cm	9,45
910245	45 x 140 mm	300/400 cm	13,50



Nadelholz gehobelt

kesseldruckimprägniert grün, Kanten gefast
(außer 28 x 235 mm)

Art. Nr.	Abmessung ca.	Längen	€/lfm
972896	20 x 95 mm	300/400 cm	3,15
972712	28 x 95 mm	300/400 cm	4,35
972747	28 x 145 mm	300/400 cm	6,45
972772	28 x 195 mm	300/400 cm	8,85
970444	28 x 235 mm	300/400 cm	7,95
972801	45 x 90 mm	300/400 cm	3,95
972861	45 x 145 mm	300/400 cm	6,65
972965	45 x 240 mm	200/250/300 cm	10,80

Latten Nordische Fichte, gehobelt

kesseldruckimprägniert grün

Kanten gefast (außer 19 x 30 mm)

Art. Nr.	Abmessung	Länge	€/lfm
970221	27 x 45 mm	300/390 cm	2,75
971704	34 x 54 mm	300/390 cm	3,95
971759	45 x 70 mm	300 cm	6,20

scharfkantig

Art. Nr.	Abmessung	Länge	€/lfm
970583	19 x 46 mm	300 cm	1,85

Kantholz Nadelholz KDI grün

gehobelt, Kanten gefast

Art. Nr.	Abmessung	Längen	€/lfm
973002	90 x 150 mm	300/400 cm	14,50



Garten- und Landschaftsgestaltung mit Holz und Kunststoff



Recycling-Kunststoff-Palisaden mit Hohlkehle

Art. Nr.	Durchmesser	Länge	Farbe	€/Stck.
970228	Ø 11,0 cm	60 cm	grau	5,35
970271	Ø 11,0 cm	60 cm	braun	5,85
970283	Ø 11,0 cm	80 cm	grau	6,85
970292	Ø 11,0 cm	80 cm	braun	7,65

Rundpalisade

Vollprofil, einseitig gefast

Art. Nr.	Durchmesser	Länge	Farbe	€/Stck.
970012	Ø 12 cm	125 cm	grau	16,95



Recycling-Kunststoff-Pfosten mit Spitze

Art. Nr.	Durchmesser	Länge	Farbe	€/Stck.
970177	Ø 8,0 cm	175 cm	grau	8,75
970179	Ø 8,0 cm	200 cm	grau	10,30



Brettprofile

Vollprofil, Oberfläche glatt, ungefast

Art. Nr.	Querschnitt	Länge	Farbe	€/Stck.
970013	20 x 100 mm	200 cm	braun	6,65
970014	25 x 125 mm	200 cm	braun	11,30
970823	30 x 200 mm	300 cm	grau	25,95
970811	40 x 80 mm	280 cm	braun	13,95



Rundholzpalisaden

Robinie unbehandelt

gefräst, gefast, Ø 12 cm

Art. Nr.	Durchmesser	Länge	€/Stck.
970169	Ø 12 cm	100 cm	14,95
970171	Ø 12 cm	150 cm	23,95

Robinie naturgewachsen

geschält, entsplintet, Ø 8 – 12 cm

Art. Nr.	Durchmesser	Länge	€/Stck.
970212	Ø 12 cm	180 – 200 cm	22,50

Nadelholz kesseldruckimprägniert grün

Art. Nr.	Durchmesser	Länge	€/Stck.
970810	Ø 8 cm	50 cm	1,95
970825	Ø 8 cm	75 cm	2,89
970850	Ø 10 cm	50 cm	2,49
970865	Ø 10 cm	75 cm	3,75
970870	Ø 10 cm	100 cm	4,95
970885	Ø 10 cm	125 cm	6,35
970890	Ø 10 cm	150 cm	7,45
970914	Ø 10 cm	300 cm	16,50
970929	Ø 12 cm	75 cm	4,95
970934	Ø 12 cm	100 cm	6,65
970949	Ø 12 cm	125 cm	8,35
970954	Ø 12 cm	150 cm	9,95
970974	Ø 12 cm	300 cm	20,95
971739	Ø 12 cm	400 cm	27,50
970989	Ø 14 cm	75 cm	7,20
970994	Ø 14 cm	100 cm	9,65
971006	Ø 14 cm	125 cm	11,95
971011	Ø 14 cm	150 cm	14,50
970569	Ø 14 cm	300 cm	29,50
970570	Ø 14 cm	400 cm	38,95
970047	Ø 14 cm	500 cm	45,95
971808	Ø 16 cm	200 cm	24,80
971833	Ø 16 cm	250 cm	30,95
971828	Ø 16 cm	300 cm	38,95
971813	Ø 16 cm	400 cm	52,95
970052	Ø 16 cm	500 cm	61,00
971853	Ø 18 cm	100 cm	16,30

zylindrisch gefräst, einseitig gefaster Kopf, andere Längen auf Anfrage



Nadelholz kesseldruckimprägniert grün

gefräst, angespitzt

Art. Nr.	Durchmesser	Länge	€/Stck.
971977	Ø 6 cm	30 cm	0,75

Aktuelle Preisinformationen erhalten Sie in unseren Märkten oder auf possling.de



Baumpfähle

gefastes Kopfe, zylindrisch gefräst, angespitzt, andere Durchmesser und Längen a. A.

Nadelholz, kesseldruckimprägniert grün

Art. Nr.	Durchmesser	Länge	€/Stck.
970518	Ø 5 cm	100 cm	2,99
970523	Ø 5 cm	125 cm	3,15
970538	Ø 5 cm	150 cm	4,45
970543	Ø 5 cm	200 cm	6,20

Art. Nr.	Durchmesser	Länge	€/Stck.
971071	Ø 6 cm	200 cm	6,65
971086	Ø 6 cm	250 cm	7,95
971091	Ø 6 cm	300 cm	9,75

Art. Nr.	Durchmesser	Länge	€/Stck.
971100	Ø 8 cm	250 cm	10,95
971115	Ø 8 cm	300 cm	12,95

Nadelholz, unbehandelt

Art. Nr.	Durchmesser	Länge	€/Stck.
990057	Ø 5 cm	200 cm	4,45
970027	Ø 8 cm	250 cm	8,45
970366	Ø 8 cm	300 cm	9,95
970028	Ø 10 cm	300 cm	12,80



Beetrollis

Nadelholz kesseldruckimprägniert grün

aus Halbpalisaden, Ø 7 cm, mit Draht geheftet

Art. Nr.	Breite	Länge	€/Stck.
970647	30 cm	200 cm	15,95



Zaunanlage Handeloh aus Douglasie

Staketenzäune Douglasie



Immenhof Douglasie unbehandelt

Zaunanlage Handeloh

Douglasie unbehandelt

Robuste Konstruktion, Riegel 4 x 10 cm
Lattung 3 x 5 cm, 3 x 8 cm oder 2 x 10 cm
mit Abdeckleiste, von hinten vernagelt
Sondermaße, auf Bestellung

Art. Nr.	Ausführung	Breite x Höhe	€/Stck.
990073	Zaunfeld	200 x 100 cm	219,00
990214	Einzeltor	100 x 100 cm	369,00
990447	Doppeltor	300 x 100 cm	869,00



Altmark Douglasie lasiert



Zaunanlage RAJA

Zaunanlage RAJA

Exklusives Hartholz geölt

verleimtes Hartholz, edelstahlverschraubt
Rahmen umlaufend 36 x 78 mm
auf Bestellung

Einzeltor



ohne Beschlag, 5 Profile 12 x 88 mm

Art. Nr.	Breite x Höhe	€/Stck.
911103	98 x 90/97 cm mit Krone	135,00

Doppeltor

ohne Beschlag

18 Profile 12 x 88 mm



Art. Nr.	Breite x Höhe	€/Stck.
911104	297 x 90/110 cm	399,00

Zaunelement




13 Profile 12 x 88 mm

Art. Nr.	Breite x Höhe	€/Stck.
911101	179 x 90 cm gerade	139,00
911102	179 x 90/97 cm mit Krone	149,00

Zaunpfahl Robinie

geschält und gespitzt

Art. Nr.	Durchmesser	Länge	€/Stck.
915003	Ø 7 cm	175cm	5,95
915007	Ø 9 cm	150cm	8,20
915013	Ø 9 cm	200cm	10,50



Einzeltor PURO



Rollzaun PURO

Rollzaun PURO Haselnuss

3-fach gedrahtet

Art. Nr.	Breite	Höhe	€/Stck.
990027	500 cm	120 cm	99,95

Einzeltor PURO Haselnuss

handgespaltene Haselnuss-Staketeten
inklusive Beschläge

Art. Nr.	Breite	Höhe	€/Stck.
990183	100 cm	120 cm	139,00

Zaunfeld Altmark Douglasie unbehandelt

Art. Nr.	Breite x Höhe	€/Stck.
990639	200 x 100 cm	144,00

Zaunfeld Immenhof Douglasie unbehandelt

Art. Nr.	Breite x Höhe	€/Stck.
991092	200 x 100 cm	144,00



Nordik Douglasie lasiert

Zaunfeld Nordik Douglasie unbehandelt

Art. Nr.	Breite x Höhe	€/Stck.
991195	200 x 100 cm	164,00



Altmark
Latte 3 x 5 cm
Anzahl je lfdm 11



Immenhof
Latte 3 x 5 cm
Anzahl je lfdm 11



Nordik
Latte 3 x 8 cm
Anzahl je lfdm 8



Jäger-, Senkrecht- und Friesenzäune

Friesenzaun-Felder und Tore

Nadelholz kesseldruckimprägniert grün, gerade, Latten 20 x 90 mm

Art. Nr.	Höhe	Breite	€/Stck.
990445	85 cm	180 cm	53,95
990603	100 cm	180 cm	57,95
990604	120 cm	180 cm	67,00



Foto: © Scheerer

Friesenzaun-Einzeltor ohne Beschlag

990660	85 cm	100 cm	92,00
990672	100 cm	100 cm	104,00
990679	120 cm	100 cm	119,00

Friesenzaun-Doppeltor ohne Beschlag

990694	85 cm	300 cm	269,00
990695	100 cm	300 cm	299,00
990702	120 cm	300 cm	344,00

Staketenzaunfeld

Nadelholz kesseldruckimprägniert grün, gerade, Latten 16 x 90 mm, scharfkantig

Art. Nr.	Höhe	Breite	€/Stck.
990935	80 cm	180 cm	Ⓢ 28,95



Rancherzaun Bonanzabretter

Nadelholz kesseldruckimprägniert grün, unbesäumt, sägerau, ca. 150 mm breit

Art. Nr.	Stärke ca.	Länge	€/Stck.
990498	24 mm	250 cm	18,95

Rancherzaunbrett Lärche/Douglasie

unbesäumt, sägerau, ca. 200 – 250 mm breit

Art. Nr.	Stärke ca.	Länge	€/Stck.
911085	26 mm	250 cm	21,95



Classic-Tore

mit Rahmen aus Leimholz Douglasie

verwindungssteifer Rahmen, Oberfläche geschliffen, alle Längskanten gerundet, mit Schlossbohrung, ohne Beschläge, auf Bestellung

Art. Nr.	Höhe	Breite	€/Stck.
990428	80/92 cm	100 cm	529,00
990429	80/103 cm	300 cm	1190,00

Tore mit Rahmen aus Leimholz nur auf Bestellung

Senkrechtzaunfelder

Lattenstärke 6 cm

Nadelholz kdi braun, 22 kegelte Latten, Zaunfeld montiert, inkl. Querriegel

Art. Nr.	Höhe	Breite	€/Stck.
990250	80 cm	250 cm	41,50
990265	100 cm	250 cm	48,95
990270	120 cm	250 cm	56,00

Jäger- und Senkrechtzäune sind die Klassiker unter den Vorgartenzäunen. Auf Bestellung erhalten Sie bei uns Tore und Türen nach Ihren individuellen Maßvorgaben. Sofern Ihr Wunsch technisch umsetzbar ist, beträgt die Lieferzeit für Sonderanfertigungen ca. 4 Wochen.



Zaunföhle, rund

Nadelholz, Durchmesser 8 cm

kesseldruckimprägniert braun, gleichmäßig gefräst, angespitzt, Kopfkante gefast

Art. Nr.	Länge	€/Stck.
970390	100 cm	4,95
970409	125 cm	6,20
970414	140 cm	6,95
970429	160 cm	7,35
970434	175 cm	8,20

Vierkantpfosten Nadelholz

kd imprägniert braun, Kopf gefast, gehobelt

Art. Nr.	Länge	Querschnitt	€/Stck.
970644	100 cm	9 x 9 cm	11,80
970645	120 cm	9 x 9 cm	13,25
970646	140 cm	9 x 9 cm	14,80

Jägerzaun-Zubehör

Jägerzaunbeschlagsets für Tore/Türen

inkl. Schloss, Drücker und Anschlagblech

Art. Nr.	Ausführung	€/Stck.
155779	BB-Schließung 72 mm, Set	56,00
155799	PZ-Schließung 72 mm, Set	56,00

Auflaufstütze für Tore

Art. Nr.	Ausführung	€/Stck.
149922	mit Mauerkralle	15,95

Aktuelle Preisinformationen erhalten Sie in unseren Märkten oder auf posling.de



Jägerzäune „made in Germany“

Lattenstärke 6 cm

Jägerzaunfelder

Nadelholz kesseldruckimprägniert braun 22 kegelte Latten pro Feld, benötigte Querriegel sind nicht im Zaunfeldpreis enthalten

Art. Nr.	Höhe	Breite	€/Feld
990092	80 cm	250 cm	35,95
990101	100 cm	250 cm	41,95
990116	120 cm	250 cm	48,95
990129	150 cm	250 cm	58,95

Querriegel für Jägerzäune

kd-imprägniert braun, halbrund, gefräst

Art. Nr.	Querschnitt	Länge	€/Stck.
990285	8 cm	200 cm	5,45
990290	8 cm	250 cm	6,65
990309	8 cm	300 cm	8,20
990314	10 cm	300 cm	10,50



Jägerzauntore & Jägerzauntüren

kesseldruckimprägniert braun, Lattenstärke 6 cm, inklusive verzinkte Bänder und Kloben, DIN rechts, DIN links Türen ab Lager, DIN links Tore auf Bestellung

Jägerzauntore

Art. Nr.	Höhe	Breite	€/Stck.
990210	80 cm	300 cm	504,00
990225	100 cm	300 cm	524,00
990230	120 cm	300 cm	529,00

Jägerzauntüren

Art. Nr.	Höhe	Breite	€/Stck.
990136	80 cm	100 cm	214,00
990141	100 cm	100 cm	229,00
990156	120 cm	100 cm	229,00



Doppelstab-Zaunsysteme Gittermatten, schwere Ausführung

Doppelstabmatten aus feuerverzinktem Draht mit zusätzlicher Polyester-Pulverbeschichtung im Standardfarbton moosgrün (RAL 6005) oder anthrazit (RAL 7016) pulverbeschichtet ab Lager verfügbar.



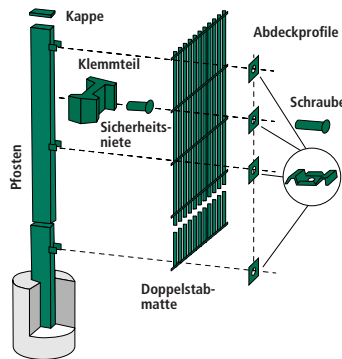
RAL 7016

Maschenweite 50 x 200 mm, senkrechte Drähte 1 x Ø 6 mm, waagerechte Drähte 2 x Ø 8 mm, anthrazitgrau (RAL 7016) und moosgrün (RAL 6005) pulverbeschichtet

Art. Nr.	Höhe	Breite	€/Stck.
920097	1030 mm	2508 mm	69,00
920098	1230 mm	2508 mm	79,95
920099	1430 mm	2508 mm	92,00
920100	1630 mm	2508 mm	104,00
920101	1830 mm	2508 mm	119,00
920102	2030 mm	2508 mm	129,00

Zaunpfosten mit Abdeckprofil

Rechteckstahlrohr 60 x 40 mm, VA-Abdeckprofil, inkl. Kunststoffkappe, Klemmteile, Innensechskantschrauben, die Oberfläche ist feuerverzinkt im Farbton anthrazitgrau (RAL 7016) oder moosgrün (RAL 6005) pulverbeschichtet



Art. Nr.	Länge	für Mattenhöhe	€/Stck.
920364	1600 mm	1030 mm	20,80
920363	1800 mm	1230 mm	22,80
920366	2000 mm	1430 mm	29,50
920367	2200 mm	1630 mm	31,95
920368	2400 mm	1830 mm	35,40
920369	2600 mm	2030 mm	37,50



Eckpfosten zum Einbetonieren

Auf Wunsch liefern wir Ihnen gegen Aufpreis im Bohrbild passende Eckpfosten.

Metallzaunsysteme



Baukasten-Tor 2-flügelig

Das Baukasten-Torsystem

Die optimale Lösung für eine vielfältige Ausstattung – mit diesem Tor sind Sie optimal geschützt. Erhältlich in RAL 6005 moosgrün und 7016 anthrazit, Rahmen 60 x 40 mm, Torfüllung 8/6/8 mm, MW 50 x 200 mm, Toröffnung Torbänder 3-dimensional verstellbar mit 180° Öffnungswinkel, rechts/links verwendbar, feuerverzinkt und pulverbeschichtet

Torflügel

RAL 6005 moosgrün

Art. Nr.	Höhe	Breite	€/Stck.
920280	1000 mm	1000 mm	219,00
920311	1200 mm	1000 mm	229,00
920313	1400 mm	1000 mm	244,00
920314	1000 mm	1250 mm	229,00 *
920318	1200 mm	1250 mm	244,00 *
920319	1400 mm	1250 mm	259,00 *
920320	1000 mm	1500 mm	274,00
920321	1200 mm	1500 mm	294,00
920322	1400 mm	1500 mm	314,00

Gehängepfosten

RAL 6005 moosgrün, Querschnitt 80 x 80 mm

Art. Nr.	Höhe	€/Stck.
920373	1600 mm	69,00
920430	1800 mm	78,00
920431	2000 mm	82,00

Anschlagpfosten

RAL 6005 moosgrün, Querschnitt 80 x 80 mm

Art. Nr.	Höhe	€/Stck.
920438	1600 mm	69,00
920439	1800 mm	78,00
920440	2000 mm	82,00

Zubehörset für Baukasten-Tore

Art. Nr.	Ausführung	Farbe	€/Stck.
920441	1-flg.	grün	139,00
920443	2-flg.	grün	259,00

*Bestellware



Metallzaunsysteme

Multitore

Industrieller und privater Einsatz, variable Öffnungsrichtung, individuelle Zaunanschlussmöglichkeiten, einfache, schnelle Montage, in Verbindung mit Doppelstabmatten-Systemen, Drahtstärken 8/6/8 mm, Flügelfüllung Doppelstab 50 x 200 mm, Vollbad feuerverzinkt EN ISO 1461, pulverbeschichtet



Einzeltore

moosgrün (RAL 6005) ab Lager

Art. Nr.	Höhe	Breite	€/Stck.
920008	1000 mm	1000 mm	495,00 €
920017	1200 mm	1000 mm	514,00 €

Standardfarbton anthrazitgrau (RAL 7016)

Art. Nr.	Höhe	Breite	€/Stck.
920034	1000 mm	1000 mm	495,00 €
920036	1200 mm	1000 mm	514,00 €



Bläser Multitor Zaunsystem

Doppeltore

moosgrün (RAL 6005) Bestellware

Art. Nr.	Höhe	Breite	€/Stck.
920114	1000 mm	3000 mm	1069,00 €

anthrazitgrau (RAL 7016), Bestellware

Art. Nr.	Höhe	Breite	€/Stck.
920130	1000 mm	3000 mm	1069,00 €
920131	1200 mm	3000 mm	1109,00 €



Dino ProDS

Dino ProDS Einzeltore

Torflügel rundes Stahlrohr, Ø 38 mm, Maschenweite 200 x 55,4 mm, Füllung wie Mattenzaunelement, eingeschweißte Doppelstabmatte Ø 5 mm, Rohrrahmenschloss mit Buntbarteinsatz (umrüstbar auf Profilylinder), Drückergarnitur schwarzer Kunststoff, Schrauben, Muttern und Unterlegscheiben aus Edelstahl

Art. Nr.	Höhe	Breite	€/Stck.
920396	830 mm	1180 mm	189,00 €
920397	1030 mm	1180 mm	204,00 €
920398	1230 mm	1180 mm	219,00 €
920399	1430 mm	1180 mm	229,00 €

Dino ProDS Doppeltore

Torflügel rundes Stahlrohr, Ø 38 mm, Auflaufschuh zum Einbetonieren, Bodenriegel, Torflügel und Pfosten nach DIN EN 10327 verzinkt, zinkphosphatiert, pulverbeschichtet im Farbton moosgrün (RAL 6005)

Art. Nr.	Höhe	Breite	€/Stck.
920404	830 mm	3000 mm	394,00 €
920405	1030 mm	3000 mm	425,00 €
920406	1230 mm	3000 mm	459,00 €
920407	1430 mm	3000 mm	509,00 €



Dino ProDS Tor



Dino ProDS Doppeltor



Einstab-Zaunsysteme

DINO Trend Mattenzaune

chemisch vorbehandelt, zinkphosphatiert, pulverbeschichtet, Tore rechts-links schließend, Rundrohre DIN-Norm EN 10220, Schellen, Pfostenkappen UV-witterungsbeständiger Kunststoff, punktgeschweißter Draht, verzinkt, oberer, unterer Längsdraht Doppelstab, Maschenweite 55 x 200 mm | 55 x 50 mm, stabile Ausführung bei geringerem Gewicht, Rahmendrähte Ø 5 mm, senkrechte Drähte Ø 4 mm, waagerechte Drähte Ø 5 mm, Do It Yourself montagefertig, am Lager Farbton moosgrün (RAL 6005), anthrazitgrau (RAL 7016), 10 Jahre Garantie

Mattenzaun-Elemente DINO Trend

moosgrün (RAL 6005)

Art. Nr.	Höhe	Breite	€/Stck.
920027	800 mm	2000 mm	21,95 €
920069	1000 mm	2000 mm	23,80 €



Dino Trend



Dino ProDS

Maschendraht-Zaunsysteme

Viereckgeflecht Maschenweite 60 x 60 mm, Drahtstärke Ø 2,8 mm, moosgrün (RAL 6005) kunststoffummantelt

Art. Nr.	Höhe	Rollenlänge	€/Stck.
999495	1000 mm	25 mtr.	82,00
999480	1250 mm	25 mtr.	99,95
999504	1500 mm	25 mtr.	134,00
910173	2000 mm	25 mtr.	174,00

Aktuelle Preisinformationen erhalten Sie in unseren Märkten oder auf poussling.de

Zaunpfosten zu Zaunsystem DINO Trend rundes Stahlrohr Ø 42 mm, verzinkt innen und außen nach DIN EN 10220, zinkphosphatiert, pulverbeschichtet moosgrün (RAL 6005)

Art. Nr.	Höhe	für Mattenhöhe	€/Stck.
920289	1300 mm	830 mm	10,80 €
920290	1500 mm	1030 mm	12,50 €
920309	1800 mm	1230 mm	13,95 €
920310	2000 mm	1430 mm	14,95 €



DREAMDECK ALU

Terrassendiele

Abmessung 13 x 136 mm, mit Riffelung

Art. Nr.	Länge	Farbe	€/lfm
914193	400 cm	anthrazit	21,95
914195	400 cm	lpé braun	24,95

System-Unterkonstruktion ALU

für alle DREAMDECK WPC Böden verwendbar
Start- und Endprofil ALU, 13 x 40 mm

Art. Nr.	Länge	Farbe	€/lfm
914205	200 cm	anthrazit	19,95
914206	200 cm	silber	19,95

Schrauben-Set DREAMDECK ALU

Art. Nr.		€/Pack.
914207	100 Stück	7,95

DREAMDECK Prestige

Komposit-Vollprofil

Abmessung 23 x 195 mm, Bestellware
auch in 400 und 500 cm bestellbar

Art. Nr.	Länge	Farbe	€/lfm
970326	300 cm	basaltgrau	24,95
970316	300 cm	kalkgrau	24,95
970302	300 cm	terrabraun	24,95




DREAMDECK WPC Plus

Hohlkammerprofil – Röhrenprofil

pflegeleicht, seitliche Nut für verdeckte Verlegung, beidseitig verwendbar – gerillt und mit Relief Holzmaserung, Abmessung 23 x 146 mm

Art. Nr.	Längen	Farbe	€/lfm
970747	300/400 cm	anthrazit	11,95
970746	300/400 cm	grau	11,95
970745	300/400 cm	braun	11,95



DREAMDECK WPC Plus XL

Breitdiele – Röhrenprofil

Abmessung 23 x 240 mm

Art. Nr.	Längen	Farbe	€/lfm
970750	300/400 cm	anthrazit	20,95
970749	300/400 cm	grau	20,95
970748	300/400 cm	braun	20,95

Planen Sie Ihre Terrasse mit dem Terrassen-Online-Planer: www.traumgarten.de

Terrassenbeläge




DREAMDECK BiColor

Bodendielen aus WPC-Vollprofil

sehr eindruckhart, Maserung durch verschiedene Farbpigmente, 1-seitig geprägt Holzstruktur/1-seitig gerillt, Abmessung 21 x 125 mm

Art. Nr.	Längen	Farbe	€/lfm
970753	300/400 cm	anthrazit	14,95
970752	300/400 cm	mandel	14,95
970751	300/400 cm	sand	14,95




DREAMDECK WPC Platinum

Terrassendiele extrabreite Vollprofile

1-seitig geprägt Holzstruktur/1-seitig gerillt, Abmessung 20 x 195 mm, mit Ummantelung

Art. Nr.	Längen	Farbe	€/lfm
970824	300/400 cm	grau	22,95



Unterkonstruktion

DREAMDECK Basic Alu

Art. Nr.	Abmessung	Länge	€/lfm
970802	40 x 40 mm	300/400 cm	10,95
970803	40 x 20 mm	300 cm	8,35

Unterkonstruktion

Aluminium schwarz

Art. Nr.	Abmessung	Längen	€/lfm
970194	40 x 40 mm	200/400 cm	14,95



DREAMDECK PRESTIGE basaltgrau



Terrassenbeläge

Terrassendielen

megawood® SIGNUM



natursigniert, mit strukturiert gehobelter Oberseite, Veredelung der Oberseite durch leichte Polierung, muskat Lagerware

Art. Nr.	Abmessung	Länge	€/lfm
970168	21 x 145 mm	420 cm	16,95



SIGNUM muskat

GCC Terrassendielen

megawood® CLASSIC massiv

Länge 420 cm, andere Längen bestellbar
erhältlich in weiteren Farben: basaltgrau, lava-
braun, schiefergrau, naturbraun

Art. Nr.	Abmessung	Farbe	€/lfm
970562	21 x 145 mm	nussbraun	16,80


Konstruktionsbalken grau

Art. Nr.	Abmessung	Länge	€/lfm
970520	40 x 60 mm	360 cm	12,50
970801	80 x 60 mm	400 cm	18,00

Hausanschlussprofil

Aluminium

21 mm



Art. Nr.	Länge	Farbe	€/Stck.
970694	400 cm	anthrazit	64,95
970692	400 cm	bronze	61,00



CLASSIC nussbraun

megawood® DYNUM

Längen 420, 480 oder 600 cm, Bestellware
Oberfläche oszillierend gebürstet, erhältliche
Farben: nigella, ingwer, lorbeer, sel gris

Art. Nr.	Abmessung	Farbe	€/lfm
970682	21 x 242 mm	cardamom	37,99
970684	25 x 293 mm	cardamom	53,99

GCC (German Compact Composite) Holzwerkstoff mit bis zu 75 % Naturfasern und Polymeren aus aufbereiteten Kunststoffen



DYNUM cardamom



CLASSIC varia braun

Terrassendielen

megawood® CLASSIC varia

GCC Harz Art, teilgeriffelt
mattiert mit natürlichen Farbschattierungen
Längen 420, 480 und 600 cm, Bestellware


Art. Nr.	Abmessung	Farbe	€/lfm
970140	21 x 195 mm	braun	28,59

megawood® DELTA

erhältliche Farben: varia schokoschwarz, sel
gris, ingwer, varia grau, lorbeer, Bestellware

Art. Nr.	Abmessung	Farbe	€/lfm
970842	21 x 145 mm	lorbeer	20,69

3D-Planung mit der **Megaplaner App** unter
www.megawood.com/megaplaner



DELTA lorbeer



Thermo-Kiefer



Thermo-Esche



Holzfliesen Kiefer

Holzfliesen

Der Klassiker: Holzfliesen Kiefer

kesseldruckimprägniert, grün, strukturiert
Dauerhaftigkeitsklasse 3 – 4

Art. Nr.	Abmessung	€/Stck.
970006	50 x 50 cm	5,65



Holzfliesen Bangkirai

Holzfliesen Bangkirai natur


Oberfläche geriffelt, unbehandelt, DHK 2
Auflage 15 x 69 mm, mit Edelstahl verschraubt

Art. Nr.	Abmessung	€/Stck.
970392	50 x 50 cm	9,95

Terrassendielen Bambus X-treme

Bambus grob geriffelt/glatt, geölt, Systemdielen
endlos verlegbar, verdeckte Verlegung, DHK 1

Art. Nr.	Abmessung	Länge	€/lfm
910208	20 x 137 mm	185 cm	12,50
910214	20 x 178 mm	185 cm	17,80



beidseitig glatt, bombiert, ohne Gefälle verlegbar, gebürstet, geölt

Art. Nr.	Abmessung	Länge	€/lfm
910276	20 x 155 mm	185 cm	15,95

Unterkonstruktion Bambus X-treme

Art. Nr.	Abmessung	Längen	€/lfm
910221	60 x 40 mm	244 cm	11,80

Terrassendielen Thermo-Kiefer

DHK 2 – 3, unbehandelt, gebürstet, glatt, rechtwinklig gekappt

Art. Nr.	Abmessung	Länge	€/lfm
973010	26 x 140 mm	420 cm	9,95

Unterkonstruktion

Thermo-Kiefer

DHK 2 – 3, gehobelt, naturbelassen

Art. Nr.	Abmessung	Längen	€/lfm
970501	42 x 68 mm	390/420 cm	5,95



Terrassendielen Thermo-Esche

Dauerhaftigkeitsklasse 1, beidseitig glatt, stirnseitig Nut und Feder, Profil D31

Art. Nr.	Abmessung	Länge	€/lfm
914026	20 x 120 mm	178 cm	11,50
914039	20 x 120 mm	238 cm	13,50
914190	20 x 120 mm	298 cm	13,95



Terrassendielen Bambus N-durance

Dauerhaftigkeitsklasse 1
bombiert, Woca geölt, Stirnseiten 2 mm x 45°
Verarbeitungshinweise beachten!

Art. Nr.	Abmessung	Länge	€/lfm
919005	20 x 155 mm	185 cm	15,95

Abschlussprofil

Bambus N-durance
Abschluss- und Treppenkantenprofil
2 Nuten Woca geölt

Art. Nr.	Abmessung	Länge	€/lfm
919007	65 x 20/30 mm	185 cm	11,50



Bambus X-treme



Terrassenbeläge

Terrassendielen

Europäische Lärche

beidseitig Trapezprofil, DHK 3 – 4

Art. Nr.	Abmessung	Längen	€/lfm
970465	26 x 140 mm	300/400 cm	5,65

Europäische Lärche Unterkonstruktion

Art. Nr.	Abmessung	Längen	€/lfm
978012	45 x 70 mm	300/400 cm	4,95

Kanadische Lärche

beidseitig geriffelt, DHK 3

Art. Nr.	Abmessung	Länge	€/lfm
914168	27 x 140 mm	305/427/488 cm	7,95

Kiefer/Nadelholz

beidseitig fein geriffelt, DHK 3 – 4

Art. Nr.	Abmessung ca.	Längen	€/lfm
972930	20 x 95 mm	300/400 cm	3,15
973260	28 x 120 mm	300/400 cm	5,25
973200	45 x 145 mm*	300/400 cm	7,20



Kiefer KDI grün

beidseitig geriffelt, DHK 3 – 4

Art. Nr.	Abmessung	Längen	€/lfm
973077	28 x 145 mm	300/400 cm	5,35



Holz-Spezialöle

Zur Oberflächenbehandlung empfehlen wir unsere passenden Spezial-Öle.



Europäische Lärche fein geriffelt

Foto: © TRAUMGARTEN



Robinie naturhell

Terrassendielen

Robinie naturhell

Dauerhaftigkeitsklasse 1 – 2, keilgezinkt, einseitig geriffelt, ohne Clipnut

Art. Nr.	Abmessung	Länge	€/lfm
970070	23 x 120 mm	300/400 cm	14,80

Latten Robinie keilgezinkt

Art. Nr.	Abmessung	Länge	€/lfm
970255	45 x 70 mm	400 cm	14,80

Robinie keilgezinkt

Art. Nr.	Abmessung	Länge	€/lfm
914197	22 x 120 mm	300, 400 cm	13,50



Europäische Lärche Kombiprofil, DHK 2 – 3

Art. Nr.	Abmessung	Längen	€/lfm
910248	21 x 90 mm	300/400 cm	3,45

Kombiprofil, DHK 2 – 3

Art. Nr.	Abmessung	Längen	€/lfm
910251	45 x 140 mm	300/400 cm	10,30

Douglasie

KD, Profil grob/fein

Art. Nr.	Abmessung	Länge	€/lfm
914085	28 x 145 mm	300/400/500 cm	5,95

Latten Douglasie

4-seitig gehobelt, Kanten gerundet


Art. Nr.	Abmessung	Länge	€/lfm
970363	45 x 70 mm	400 cm	5,20



Verlegehinweise beachten

Bitte beachten Sie bei allen Terrassenhölzern unsere Verlegehinweise. Verwenden Sie Edelstahlverbindungen, um unschöne Verfärbungen zu vermeiden. Bitte direkten Erdkontakt unbedingt vermeiden.

Aktuelle Preisinformationen erhalten Sie in unseren Märkten oder auf [possling.de](http://www.possling.de)




Bangkirai

Terrassendielen

Bangkirai natur, unbehandelt

Dauerhaftigkeitsklasse 2, sehr hart, abriebfest, 1-seitig Trapezprofil/1-seitig fein geriffelt

Art. Nr.	Abmessung	Länge	€/lfm
970469	25 x 145 mm	auf Anfrage	11,50



Bangkirai

Foto: © Felix Clercx

Bangkirai

Dauerhaftigkeitsklasse 2 glatt/glatt

Art. Nr.	Abmessung	Länge	€/lfm
914142	25 x 145 mm	auf Anfrage	11,95

glatt/grob

Art. Nr.	Abmessung	Länge	€/lfm
970813	35 x 145 mm	auf Anfrage	16,80

Bangkirai Latten

2-seitig gerillt, Kanten gefast

Art. Nr.	Abmessung	Länge	€/lfm
970474	45 x 70 mm	auf Anfrage	8,65

Garapa

Dauerhaftigkeitsklasse 1 glatt/glatt

Art. Nr.	Abmessung	Länge	€/lfm
914079	21 x 145 mm	245 cm	12,50





Bradstone® Travino sandstein



Via Leano® Muschelkalk nuanciert



Crescendo grau-anthrazit-melange

Bradstone® Travino
Italienische Eleganz

Außenplatten sandstein

Art. Nr.	Maße (L x B x D)	€/Stck.
800984	40 x 40 x 3,5 cm	€ 12,80
800985	60 x 40 x 3,5 cm	€ 18,95


Bedarf Außenplatten sandstein

Maße (L x B x D)	ca. kg/m ²	ca. Bedarf/m ²
40 x 40 x 3,5 cm	79,2	6,25 Stück
60 x 40 x 3,5 cm	79,2	4,17 Stück

Via Leano® Betonpflaster

wilder Verband enthält 35 Steine in verschiedenen Formaten, 0,96 m²

Art. Nr.	Bezeichnung	€/Einheit
801756	Nero Bianco	49,95
801754	Muschelkalk nuanciert	49,95



Via Leano® Nero Bianco

Betonpflaster Crescendo

sahara-weiß-melange

Art. Nr.	Maße	Höhe	€/m ²
802183	40 x 20 cm	8 cm	€ 1,96

grau-anthrazit-melange

Art. Nr.	Maße	Höhe	€/m ²
802184	40 x 20 cm	8 cm	€ 2,00

Aktuelle Preisinformationen erhalten Sie in unseren Märkten oder auf possling.de



Pflasterklinker

Terca

Art. Nr.	Bezeichnung	Farbe	€/Stck.
832426	Heide	rotbunt	0,79



märkisch gelb

Art. Nr.	Bezeichnung	Farbe	€/Stck.
832486	Märkisch	gelb	1,05



braunbunt

Art. Nr.	Bezeichnung	Farbe	€/Stck.
832446	Lausitz	braunbunt	0,79



anthrazit, braunbunt

Art. Nr.	Bezeichnung	Farbe	€/Stck.
832401	Dresden	anthrazit	1,19

Pflasterfugenmörtel Prima

für Pflaster- und Betonsteine

1-K Fugenmörtel

begehrbar, 25 kg

Art. Nr.	Farbe	€/Stck.
811695	anthrazit	57,95
811696	beige	57,95
811697	grau	57,95





Garten- und Landschaftsgestaltung mit Stein

Terrassenelement

BETONICO OUTDOOR

rektifiziert, Rutschhemmung R11

Abmessung 60 x 60 x 2 cm

Art. Nr.	Ausführung	€/Stck.
801088	BETONICO hellbeige	10,80
801089	BETONICO grau	10,80
801090	BETONICO schwarz	10,80

Abmessung 120 x 60 x 2 cm

Art. Nr.	Ausführung	€/Stck.
801085	BETONICO hellbeige	24,95
801086	BETONICO grau	24,95
801087	BETONICO schwarz	24,95



BETONICO hellbeige



BETONICO grau



BETONICO schwarz

CORE OUTDOOR


Abmessung 60 x 60 x 2 cm

Art. Nr.	Ausführung	€/Stck.
801084	OUTDOOR sunrise beige	10,80

MIXTONE OUTDOOR

Abmessung 120 x 60 x 2 cm

Art. Nr.	Ausführung	€/Stck.
801083	OUTDOOR beige matt	24,95




MIXTONE outdoor beige matt



BETONICO OUTDOOR hellbeige



MIXTONE OUTDOOR beige matt



CORE OUTDOOR sunrise beige



CORE OUTDOOR sunrise beige

Aktuelle Preisinformationen erhalten Sie in unseren Märkten oder auf possling.de

Garten- und Landschaftsgestaltung mit Stein



PUUR sand



PUUR midgrey



RAPALANO grey matt

Terrassenelement PUUR

Abmessung 60 x 60 x 2 cm, Feinsteinzeug rektifiziert, R11 Rutschhemmung

Art. Nr.	Ausführung	€/Stck.
801104	darkgrey RT	13,95
801126	midgrey RT	13,95
801130	sand RT	13,95
801131	silver RT	13,95


PUUR ist die Idee, Einfachheit und zeitlose Schönheit zu vereinen. Im minimalistischen Look der zeitgenössischen Stimmung, für Räume in der urbanen Schlichtheit von Beton. Die Kontraste sind bewusst dezent gehalten, denn weniger ist auch bei PUUR mehr. Dank ihrer neutralen Farben eignet sich PUUR sowohl für den Objekt- als auch für den Privatbereich.




PUUR silver



PUUR sand



PUUR silver



PUUR darkgrey



PUUR midgrey

Terrassenelement RAPALANO

Die Äderungen der klassischen Effekte des Marmors und des Granits werden nachgeahmt und neuinterpretiert, um Wände, Böden, Arbeitsflächen und Einrichtungselemente für raffinierte Räume zu schaffen.

Abmessung 120 x 60 x 2 cm, Feinsteinzeug rektifiziert, R11 Rutschhemmung

Art. Nr.	Ausführung	€/Stck.
800031	beige matt	28,50
800029	grey matt	28,50

Abmessung 60 x 60 x 2 cm

Art. Nr.	Ausführung	€/Stck.
800032	beige matt	24,95
800033	grey matt	24,95



PUUR darkgrey



RAPALANO beige matt



RAPALANO grey matt



RAPALANO beige matt



Garten- und Landschaftsgestaltung mit Stein

Terrassenelement MEMPHIS

Abmessung 60 x 60 x 2 cm, Feinsteinzeug rektifiziert, R11 Rutschhemmung

Art. Nr.	Ausführung	€/Stck.
802230	MEMPHIS warm grey	12,50

Rutschhemmung R10

Art. Nr.	Ausführung	€/Stck.
802155	MEMPHIS silver grey	12,50
802156	MEMPHIS dark grey	12,50



MEMPHIS silver grey



MEMPHIS dark grey



MEMPHIS warm grey



CHATEAU creme matt

Terrassenelemente

Abmessung 60 x 60 x 2 cm, Feinsteinzeug rektifiziert, R11B Rutschhemmung

Art. Nr.	Ausführung	€/Stck.
801099	CHATEAU creme matt	13,25

Art. Nr.	Ausführung	€/Stck.
801100	SOLID TONES warm stone	13,25

Art. Nr.	Ausführung	€/Stck.
801101	SOLID TONES pure stone	13,25

Art. Nr.	Ausführung	€/Stck.
801102	BOURGOGNA greige matt	13,25

Art. Nr.	Ausführung	€/Stck.
801103	BOURGOGNA grey matt	13,25



SOLID TONES warm stone



BOURGOGNA grey



SOLID TONES pure stone




BOURGOGNA greige



CHATEAU ONE GARDEN creme



MEMPHIS warm grey



SOLID TONES pure stone matt



Lounge-Set Olivia



Gartenmöbel-Set Rio

Relaxsessel Futura XL

Gestell Stahl titan, Stoff Batyline® Outremer

Art. Nr.	Maße offen H x B x T	€/Stck.
960155	115 x 68 x 88 cm	€ 199,00

RSX Clip XL

Gestell schwarz, Stoff Air Comfort Acier

Art. Nr.	Maße offen H x B x T	€/Stck.
960681	202/265 x 92 x 77,5 cm	€ 299,00



Relaxsessel RSX Clip XL

Verona

Gestell Aluminium creme, Rope natur
Armlehnen Teak, Sessel inkl. Allwetterkissen
Tischplatte Teak, Maße 160 x 90cm

Art. Nr.	€/Stck.
960044 Dining-Sessel Verona	279,00
960041 Dining-Tisch Verona	549,00



Verona Dining Set

Lounge-Set Olivia

3-er Sofa, 2 Sessel, Allwetter Kissen
Gestell Aluminium cream, Rope natur
Tisch 140 x 80 cm, Keramik sand

Art. Nr.	€/Stck.
960039	1249,00



Palermo

Gestell Aluminium
Armlehnen Teak verstellbar
Sessel inkl. Allwetterkissen
Tischplatte Keramik Holzoptik

Art. Nr.	€/Stck.
960328 Ausziehtisch	799,00
960112 Dining Sessel cream	299,00
960029 Dining Sessel anthrazit	299,00



Ausziehtisch Orlando

Gestell Aluminium anthrazit
Tischplatte Keramik greige

Art. Nr.	Maße	€/Stck.
963097	202/262 x 100 x 77,5 cm	999,00

Aktuelle Preisinformationen erhalten Sie in unseren Märkten oder auf possling.de

Gartenmöbel-Set Rio

2 Sessel verstellbar, 2 Hocker, 1 Tisch Ø 50 cm, inkl. Polster, Geflecht Driftwood

Art. Nr.	€/Set
963051 Set Rio	1099,00

Dining Sessel Vista

Gestell Aluminium anthrazit, inkl. Kissen

Art. Nr.	€/Stck.
963048 Seilgeflecht natur	149,00



Dining Sessel Vista

Stapelsessel



Creatop Elite

Royal Richmond

Gestell Aluminium silberfarben oder anthrazit

Art. Nr.	€/Stck.
963013 Stapelsessel eisengrau	€ 149,00
963005 Tisch Creatop Elite eisengr.	€ 529,00
160 x 95 x 74 cm	€ 529,00
963006 Tisch Creatop Elite silber	€ 529,00

LED Solarleuchte Laterno

16 x 16 x 25 cm, 300 lm, Alu grau Teaklook

Art. Nr.	€/Stck.
963030	€ 63,95



Auslaufartikel



Gartenmöbel

Pavillon Kiosko

verstellbare Dachlamellen, Gestell Aluminium anthrazit, inkl. Kurbel und Vorhänge
360 x 300 cm, Höhe 2,30 cm

Art. Nr. €/Set
963042 2899,00 €

Pavillon Kiosko XL

540 x 300 cm, Höhe 2,30 cm

Art. Nr. €/Set
963043 2999,00 €



Gartenstühle Woodie

Basic Teak, 47 x 62 x 89 cm

Art. Nr. €/Stck.
963067 Klappstuhl 54,95
62 x 54 x 110 cm, mehrfach verstellbar, zusammenklappbar, mit Armlehnen

Art. Nr. €/Stck.
963068 Multipositionssessel 229,00

Lounge-Set Palermo

1 Tisch 140 x 80 x 65, Teakplatte, 3-er Sofa, 2 Sessel, verstellbar, Alu anthrazit, inkl. Kissen

Art. Nr. €/Set
960318 Set Palermo 1689,00



Pavillon Kiosko

Gartenbank Woodie

Basic Teak

Art. Nr. €/Stck.
963069 2-Sitzer 120 x 60 x 89 cm 249,00
963070 2-Sitzer 120 x 57 x 94 cm 249,00
963071 3-Sitzer 150 x 57 x 94 cm 289,00



Woodie 2-Sitzer Ankerplatz



Gartenbank Woodie 2-Sitzer



Woodie 3-Sitzer

Gartenbank Mendip

Teak

Art. Nr. Maße €/Stck.
963072 160 x 54 x 94 cm 499,00



Gartenbank Mendip



Lounge-Set Palermo

Spielgeräte für den privathäuslichen Bereich



Spiellandschaft

Komplett-Spieltürme flexibel erweiterbar durch einzelne Systembauteile wie z.B. Sandkästen, Rutschen etc.



Art. Nr.	Element	€/Stck.
990513	Gigaturm	Ⓢ 499,00
990537	Holzbrücke	199,00
990516	Balkon	169,00
990518	Giga-Dach mit Plane	179,00
990533	Klettersteg	77,90
990577	Haltegriff gelb	10,95
990525	Fensterwand	77,90
990526	Türwand	82,90
990584	Feuerwehrstange	99,90
990528	Systembalken	13,95



WINNETOO Spielturn-Kombi

Spielturn Kombi HEX

Ausbauelemente der Hex-Serie: Veranda und Blumenkästen sind Ausbaumöglichkeiten, abgebildete Teile sind Erweiterungen des Grundmodells Spielturn

Art. Nr.	Element	€/Stck.
990514	Grundmodell	Ⓢ 319,00
990068	Türwand	129,00
990069	Fensterwand	115,00
990071	Holzdach	155,00
990072	Veranda groß	229,00
990079	Veranda klein	99,90
990086	Tisch mit Bänken	31,95



Sicher, TÜV-geprüftes Baukasten-System

Spielturn-Kombi

mit Strickleiter, Anbau mit Wellenrutsche, farbig-beschichteten, pflegeleichten Wand- und Türelementen aus Birke-Multiplexplatten

Art. Nr.	Element	€/Stck.
990560	Strickleiter	38,95
990582	Wand rot	109,00
990589	Wand grün	109,00
990594	Wand niedrig grün	64,90
990595	Fensterwand rot	115,00
990557	Türwand gelb	114,00
990566	Giebel-Set gelb	64,95
990580	Dach grün	155,00

Kunststoff Wellenrutschen

Länge 220 cm für Podesthöhe 120 – 125 cm
Länge 265 cm für Podesthöhe 145 – 150 cm

Art. Nr.	Länge	Farbe	€/Stck.
961750	220 cm	rot	79,95
961753	265 cm	blau	109,00




WINNETOO Spielsystem-Online-Planer: Wir helfen auch bei der Planung! Oder: Selber „virtuell“ planen in 3D: traumgarten.de/planer

6 WINNETOO Spezialfarben für alle Kinderspielgeräte





Spielgeräte für den privathäuslichen Bereich



Fallschutzplatten

integriertes Drainagesystem

je m² 14 Systemstecker, 500 x 500 x 30 mm

Art. Nr.	Farbe	€/Stck.
802097	Fallschutzplatte rot	15,30
802096	Fallschutzplatte grün	15,30
802098	Fallschutzplatte schwarz	15,30



Sandkasten Gobi

braun aus Recycling-Kunststoff

Art. Nr.	Breite	Höhe	€/Stck.
970016	240 cm	30 cm	439,00



Spielplatz- und Wegebelag

Bodenhilfsstoff, torffrei, Pro Natur Spielplatz- und Wegebelag 10 – 40 mm, Fallschutzmaterial für stoßdämpfende Spielplatzböden, TÜV Süd geprüft und zertifiziert nach EN 1177

Art. Nr.	Inhalt	€/Sack
980026	50 L	11,50



Doppelschaukel Winnetoo

9 x 9 cm Kantholz Nadelholz KDI, Bausatz

Art. Nr.	Länge	Breite	Höhe	€/Stck.
970005	222 cm	290 cm	248 cm	209,00

Sandkasten Ingar

extra groß, kesseldruckimprägniert

Art. Nr.	Typ	6-Eck Ø	€/Stck.
990147	419	Ø 200 cm	84,90
992172	418	Abdeckplane blau	21,95





Gerätehaus JUNO Satteldach Design

Hörmann Gerätehäuser JUNO


Montagewerkzeug inkl., Wandausführung einwandig aus Stahl, Dachbleche Stahl gesickt, beidseitige Coil-Coating-Beschichtung, außen hochwertige Struktur Polyamidbeschichtung, Standardfarben: ähnl. RAL 7016 Anthrazitgrau, RAL 9007 Graualuminium, CH 703 Anthrazit Metallic, innen hochwertige Polyesterbeschichtung in Grauweiß, ähnl. RAL 9002, Tür- bzw. Gangflügel mit Einsteckschloss PZ-gelocht, Profilylinder mit drei Schlüsseln, Edelstahl-Drückergarnitur gebürstet
Windlast* 150 km/h, Schneelast 150 kg/m²

Modern

Aufliegende Sickenblech-Füllung, Sickenabstand 24 cm

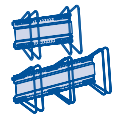
Design

Aufliegende Sickenblech-Füllung, Sickenabstand 48 cm



Gerätehalter JUNO

Art. Nr.	Ausführung	Breite	€/Stck.
910472	kurz	48 cm	114,00
910473	lang	96 cm	164,00



Fahrradhalter JUNO

waagrecht

Art. Nr.	Ausführung	Maße	€/Stck.
910474	kurz	48 x 22 cm	58,95
910475	lang	96 x 22 cm	99,95



Fahrradhalter JUNO

senkrecht

Art. Nr.	Länge	€/Stck.
910476	190 cm	99,95



Regalboden JUNO

Art. Nr.	Ausführung	Maße	€/Stck.
910477	kurz	48 x 35 cm	38,95
910479	lang	96 x 25 cm	56,00



Klapptisch JUNO

Art. Nr.	Ausführung	Maße	€/Stck.
910480	kurz	50 x 72 cm	174,00
910481	lang	98 x 52 cm	249,00

Regalleiste JUNO

Art. Nr.	Länge	€/Set
910482	2 Stück 196 cm	89,95



Flachdach Modern



Flachdach Design



mit Lichtband Modern



mit Lichtband Design

Flachdach Modern

Breite	Tiefe	€/Stck.
166 cm	118 cm	2209,00
262 cm	262 cm	2889,00
310 cm	310 cm	3621,00

Flachdach mit Lichtband Modern

Breite	Tiefe	€/Stck.
166 cm	118 cm	2559,00
262 cm	262 cm	3334,00
310 cm	310 cm	4149,00

Flachdach Design

Breite	Tiefe	€/Stck.
166 cm	118 cm	2659,00
262 cm	262 cm	3463,00
310 cm	310 cm	4344,00

Flachdach mit Lichtband Design

Breite	Tiefe	€/Stck.
166 cm	118 cm	2999,00
262 cm	262 cm	3911,00
310 cm	310 cm	4873,00



Pultdach Modern



Pultdach Design



Satteldach Modern



Satteldach Design

Pultdach Modern

Breite	Tiefe	€/Stck.
166 cm	118 cm	2019,00
262 cm	262 cm	2789,00
310 cm	310 cm	3231,00

Satteldach Modern

Breite	Tiefe	€/Stck.
166 cm	118 cm	1339,00
262 cm	262 cm	2329,00
310 cm	310 cm	2549,00

Pultdach Design

Breite	Tiefe	€/Stck.
166 cm	118 cm	2419,00
262 cm	262 cm	3347,00
310 cm	310 cm	3876,00

Satteldach Design


Breite	Tiefe	€/Stck.
166 cm	118 cm	1599,00
262 cm	262 cm	2789,00
310 cm	310 cm	3054,00



Carport

SCHEERER Carports zum Planen

Wählen Sie zwischen 24 Carportgrößen, 3 Holzausführungen, 9 Farbtonen und 6 Bedachungsarten allein beim Flachdach Carport. Auch Sonderausführungen sind problemlos möglich. Lassen Sie sich von uns beraten. Preise auf Anfrage
Lieferzeit ca. 3 Wochen, farbig ca. 5 Wochen



SCHEERER Carport-Konfigurator

Carport-Planung mit Spaß und Präzision. Am Ende der Konfiguration erhalten Sie eine Materialaufstellung mit den Preisangaben und einer Gesamtansicht Ihres Carports.



Einzelcarport Classic 2

Schneelast von 75 kg/m², Walmdachblende aus Massivholz, 11,5 x 11,5 cm starke Pfosten mit Querverbindern aus kesseldruckimprägniertem Massivholz, durch optional erhältliche H-Pfostenanker werden Pfosten mit dem Boden sicher verankert, guter Schutz für Ihr Auto im Sommer und Winter

Breite x Länge x Höhe €/Stck.
250 x 475 x 206/234 cm ab 2069,99



SKAN HOLZ Online-Konfigurator

Verwirklichen Sie Ihre eigenen Ideen und gestalten Sie Ihren Carport in realitätsgreuer Darstellung. Planen Sie Ihre individuelle Sonderanfertigung cm-genau mit dem SKAN HOLZ Online-Konfigurator.



Hochcarport Variant 4 x 9 m, Pfostenlänge 3,50 m

SCHEERER
ZAUNSYSTEME & CARPORTS
... mit Holz und Verstand.



Design-Carport Portoforte

Design-Carport Portoforte Typ 80

eloxiertes Aluminium, Edelstahl-Look, korrosionsbeständig, langlebig, hagel- und frostsicher, Dach-Polycarbonat in Rauchglasgrau, Belastbarkeit durch innovative 2-Stützen Bauweise,

XI MAX[®]
Stütze 160 x 100 mm, 3 Schneelastausführungen 75 kg/m², 100 kg/m² und 137,5 kg/m²

Art. Nr. Außenmaße Typ 80 €/Stck.
919004 4954 x 2704 x 2980 mm 3969,00



Aktuelle Preisinformationen erhalten Sie in unseren Märkten oder auf possing.de



Plug & Shine
Das praktische und sichere
24 V-Stecksystem
für die Außenbeleuchtung



Plantini
Spot incl. 1 x 2 W, 180 lm, 3.000 K, 24 V, IP67,
Aluminium anthrazit

Art. Nr.	Ø	Höhe	€/Stck.
360632	21 mm	223 mm	27,95



Basis-Set incl. 3 x 2 W, 180 lm, 3.000 K, 24 V,
IP67, Aluminium anthrazit

Art. Nr.	Ø	Höhe	€/Stck.
360861	21 mm	223 mm	129,00



Kabel
Länge 10 m, 24 V, IP68, Kunststoff schwarz

Art. Nr.	€/Stck.
360858	57,95

Länge 15 m, 24 V, IP68, Kunststoff schwarz

Art. Nr.	€/Stck.
360624	72,00



Floor Spot
Spot incl. 1 x 2 W, 100 lm, 3.000 K, 24 V, IP67,
Edelstahl, Kunststoff silber

Art. Nr.	Ø	Höhe	€/Stck.
360631	70 mm	30 cm	19,50



Zigbee Controller
Controller, 24 V, IP68, Kunststoff schwarz

Art. Nr.	Breite	Höhe	€/Stck.
360860	260 mm	30 mm	56,00



Controller inkl. Fernbedienung, 24 V, IP68, Kunst-
stoff schwarz

Art. Nr.	Breite	Höhe	€/Stck.
360628	260 mm	60 mm	69,00



Underwater Spot
Teichleuchte incl. 1 x 2,8 W, 300 lm, 3.000 K,
24 V, IP67 Alu schwarz

Art. Nr.	Ø	Höhe	€/Stck.
360862	200 mm	120 mm	58,95



Smooth Strip 5 m
Strip incl. 1 x 31 W, 3050 lm, 3.000 K, 24 V,
IP67, Kunststoff weiß

Art. Nr.	Breite	Höhe	€/Stck.
360839	10 mm	20 mm	89,95



Floor
Bodeneinbauleuchte incl. 1 x 8 W, 875 lm,
3.000 K, 24 V, IP67, Alu Druckguss anthrazit

Art. Nr.	Breite	Höhe	€/Stck.
360629	900 mm	45 mm	64,95



Floor
Bodeneinbauleuchte incl. 1 x 3,6 W, 410 lm,
3.000 K, 24 V, IP67, Alu Druckguss anthrazit

Art. Nr.	Breite	Höhe	€/Stck.
360852	100 mm	91 mm	40,95



Floor
Bodenaufbauleuchte incl. 2 x 3,3 W, 300 lm,
3.000 K, 24 V, IP67, Alu Druckguss anthrazit

Art. Nr.	Ø	Höhe	€/Stck.
360634	160 mm	32 mm	74,95



Power Supply
Trafo 75 W, 230 V, IP67, Aluminium silber

Art. Nr.	Breite	Höhe	€/Stck.
360620	68 mm	36 mm	59,95

Trafo 150 W, 230 V, IP67, Aluminium silber

Art. Nr.	Breite	Höhe	€/Stck.
360628	68 mm	36 mm	69,00

**Aktuelle Preisinformationen erhalten Sie in
unseren Märkten oder auf possling.de**



Solar Außenbeleuchtung

Solar-Außenleuchten



Diskola

Wandleuchte incl. 1 x 3,5 W, 500 lm, 3.000 K, IP44, Kunststoff anthrazit

Art. Nr.	Breite	Höhe	€/Stck.
360236	180 mm	184 mm	69,00



Borola

Wandleuchte incl. 1 x 3,5 W, 500 lm, 3.000 K, 24 V, Kunststoff anthrazit

Art. Nr.	Breite	Höhe	€/Stck.
360237	180 mm	64 mm	61,00



Sorova

Wandleuchte incl. 1 x 3,5 W, 500 lm, 3.000 K, IP44, Kunststoff anthrazit

Art. Nr.	Breite	Höhe	€/Stck.
360240	230 mm	100 mm	52,95



Adya

Wandleuchte incl. 1 x 2,5 W, 300 lm, 3.000 K, IP44, Kunststoff schwarz

Art. Nr.	Breite	Höhe	€/Stck.
360300	180 mm	60 mm	39,50



Eileen

Wandleuchte incl. 1 x 5,5 W, 600 lm, 3.000 K, IP44, Kunststoff schwarz

Art. Nr.	Breite	Höhe	€/Stck.
360301	175 mm	65 mm	39,50



Kiran

Wandleuchte incl. 1 x 3 W, 400 lm, 3.000 K, IP44, Kunststoff anthrazit

Art. Nr.	Breite	Höhe	€/Stck.
360303	300 mm	65 mm	79,95



Marisol

Wandleuchte incl. 1 x 5,5 W, 400 lm, 3.000 K, IP44, Kunststoff schwarz


Art. Nr.	Breite	Höhe	€/Stck.
360244	150 mm	270 mm	61,00



Dayton

Wegeleuchte incl. 1 x 0,05 W, 4 lm, 3.000 K, IP44, Kunststoff anthrazit

Art. Nr.	Breite	Höhe	€/Stck.
360242	100 mm	80 mm	11,95



Elliot

Wegeleuchte incl. 1 x 0,05 W, 7 lm, 3.000 K, IP44, Kunststoff anthrazit

Art. Nr.	Breite	Höhe	€/Stck.
360241	100 mm	80 mm	12,80



Aron

Bodeneinbauleuchte incl. 1 x 1,5 W, 160 lm, 3.000 K, IP44, Edelstahl, Kunststoff weiß

Art. Nr.	Breite	Höhe	€/Stck.
360289	200 mm	42 mm	69,00



Domenic

Bodeneinbauleuchte incl. 1 x 0,1 W, 8 lm, 3.000 K, IP67, Kunststoff schwarz

Art. Nr.	Breite	Höhe	€/Stck.
360288	80 mm	37 mm	33,95



47c

Neda

Hausnummernleuchte incl. 1 x 1 W, 80 lm, 3.000 K, IP44, Kunststoff anthrazit


Art. Nr.	Breite	Höhe	€/Stck.
360299	163 mm	37 mm	39,95



Ufo

Solarspieß incl. 1 x 0,3 W, 600 lm, 3.000 K, IP44, Edelstahl, Glas klar

Art. Nr.	Ø	Höhe	€/Stck.
360283	150 mm	550 mm	31,95



Solar Strip 3 m RGB

Strip incl. 1 x 0,3 W, 600 lm, 3.000 K, IP44, Kunststoff schwarz

Art. Nr.	Breite	Höhe	€/Stck.
360262	10 mm	2 mm	23,50



Carat-Komplettpaket Garten-Komfort



Carat Komplettpaket Garten-Komfort bestehend aus:

Erdtank Carat, Teleskop-Domschacht 600 Mini begehbar, Ausbaupaket 2 bestehend aus: Universal-Filter 3 Intern, beruhigtem Zulaufkopf, Überlaufsiphon, Kleintierschutz, Schnellmontage-Manschette Spannfix I

Technikpaket Garten-Komfort

bestehend aus:

- Automatik-Tauchpumpe NiRo 40
- Wassersteckdose Intern und Extern (vorbereitet für handelsübliche Schlauchkupplung)
- Schwimmende Ansaugarmatur mit Feinfilter und Schlauch
- 10 m Druckschlauch 25 mm (1")

Carat Erdtank

- Drehbarer Tankdom zur problemlosen Ausrichtung zu den Anschlussleitungen
- Einfache Anpassung an Geländeoberkante durch teleskopierbaren/neigbaren Teleskop-Domschacht
- Leichter Transport durch geringes Gewicht und umlaufende H-Profilierung
- Inkl. serienmäßigen Lippendichtungen für leichten Anschluss

- Pkw-befahrbar mit Pkw-befahrbarer Abdeckung, Lkw-befahrbar mit Lkw-befahrbarer Abdeckung
- Grundwasserstabil
- Abgedichtet bis Geländeoberkante
- Einzigartige Stabilität und Passgenauigkeit der Komponenten

Art. Nr.	Größe/Liter	€/Stck.
940651	2700	1145,00
940652	3750	1495,00
940653	4800	1815,00
940654	6500	2475,00



Flachtank Platin

Minimale Einbautiefe, dadurch geringe Einbauzeit und -kosten, Pkw-befahrbar mit Pkw-befahrbarer Abdeckung, Lkw-befahrbar mit Lkw-befahrbarer Abdeckung, grundwasserstabil

Art. Nr.	Größe/Liter	€/Stck.
940744	1500	⊙ 885,00
940745	3000	⊙ 1585,00
940746	5000	⊙ 2275,00
940086	7500	⊙ 3095,00



Teleskop-Domschacht 600 Kunststoff-Abdeckung

Teleskop-Domschacht Mini begehbar



Art. Nr.	€/Set
940658	⊙ 160,00

Maxi, begehbar

Art. Nr.	€/Stck.
940659	305,00

Teleskop-Domschacht 600 mit Kunststoffabdeckung, PKW-befahrbar



Art. Nr.	€/Set
940660	555,00



Wassersteckdose Intern

zapfen Sie Wasser direkt aus dem Tank, einfach nachrüstbar bei Teleskop-Domschacht 600 Mini oder Maxi, Schlauchanschluss 1"

Art. Nr.	€/Stck.
940752	69,00



Aktuelle Preisinformationen erhalten Sie in unseren Märkten oder auf possling.de



Regenwassernutzung

Regenspeicher Natura 2in1

350 Liter mit Pflanzschale. Verfügt über zwei hochwertige, integrierte Messinggewinde. Komfortanschluss für Wasserentnahme mit Universal-Schlauchset (Zubehör) oder zur Restentleerung vor der Frostperiode

Art. Nr.	Farbe	€/Stck.
940979	arctic	€ 399,00
940981	sahara	€ 399,00
940977	ocean	€ 399,00



Regenspeicher Stone 2in1

350 Liter, mit integrierter Pflanzschale. Der Behälter verfügt über zwei hochwertige, integrierte Messinggewinde. Zusätzlicher Komfortanschluss für die Wasserentnahme mit dem Universal-Schlauchset (Zubehör) oder zur Restentleerung vor der Frostperiode


Art. Nr.	Farbe	€/Stck.
940894	lava	€ 399,00
940893	silver	€ 399,00



Eco Bloc Inspect

Versickern ohne Kies und Rohr der flexible und leistungsstarke Eco Bloc inspect eignet sich vor allem für den Einsatz im öffentlichen und gewerblichen Bereich, LKW befahrbar

Art. Nr.	Ausführung	Inhalt/L	Abmessung L x B x H	Farbe	€/Stck.
940879	Inspect	420	80 x 80 x 66 cm	schwarz	125,00
940880	Inspect	230	80 x 80 x 36 cm	schwarz	80,00



Regenspeicher Natura 2in1 arctic

Regensammler Speedy

- Kein Entfernen des Fallrohrs für die Montage notwendig
- Komplett-Set mit Kronenbohrer, Behälteranschlussdichtung und Flexschlauch 40 cm
- mit Filtereinsatz
- Sommer- und Winterbetrieb

Art. Nr.	€/Stck.
940847	42,90



Abwasser Sammelgruben

Für alle Grundstücke ohne Kanalanschluss, mit nur wenig oder unregelmäßigem Abwasseranfall, sind Abwasser-Sammelgruben die ideale Lösung, wie z.B.:

- Kleingarten oder Wochenendhäuser
- Wohnhäuser als Übergangslösung bis Kanalanschluss verfügbar

Art. Nr.	Sammelgrube	Inhalt/Liter	Zulassung	€/Stck.
940118	Herkules	1600	Z-40.24-217	€ 605,00
940266	Rondus	3000	Z-40.24-328	€ 2015,00
941069	Stabilus	3000	Z-40.24-524	€ 1399,00





100
JAHRE

Meistern Sie jede Aufgabe.

Ob Profi-Arbeiten im Forst oder privates Brennholzsägen – eine Kettensäge ist auch im Einsatz, wenn die Gartenarbeit noch ruht. STIHL Motorsägen mit passendem Produktzubehör.



T-Shirt

aus 100 % Bio-Baumwolle, auf der Rückseite schwarz reflektierender Jubiläums-Aufdruck mit Schriftzug „100 LEGENDARY SINCE 1926“

Art. Nr.	Größe	€/Stck.
960027	S	36,95
960031	M	36,95
960035	L	36,95



Stihl Benzin Kettensäge MS 182

Für Privatanwender wie auch Profis im Garten. 1,6/2,2 kW/PS, Hubraum 35,8 cm³

Art. Nr.	Typ	€/Stck.
255060	MS 182	€ 394,00
255061	MS 182 C-BE	€ 435,00



Stihl Elektro Kettensäge MSE 141 C-Q

Handliches, leichtes Einstiegsmodell mit guter Schnittleistung, gute Ergonomie für kräfteschonendes Arbeiten, 1,4 kW

Art. Nr.	Schienenlänge	€/Stck.
255123	30 cm	€ 179,00



Stihl Benzin Kettensäge MS 212

Kraftvolle Benzin-Motorsäge zum Brennholzsägen und für die Grundstückspflege, 1,8/2,5 kW/PS Hubraum 38,6 cm³

Art. Nr.	Typ	€/Stck.
255057	MS 212	€ 489,00
255059	MS 212 C-BE	€ 529,00



Stihl Elektro Kettensäge MS 162

Ideal zum Basteln, Brennholzsägen und Bauen mit Holz, 1,2/1,6 kW/PS Leistung

Art. Nr.	Typ	€/Stck.
255080	MS 162	€ 189,00
255126	MS 162 C-BE	€ 229,00



Stihl Benzin Kettensäge MS 291

2,8 kW-Benzinmotorsäge mit sparsamem 2-MIX-Motor und Langzeit-Luftfiltersystem, 2,8/3,8 kW/PS, Hubraum 55,5 cm³

Art. Nr.	Schienenlänge	€/Stck.
255120	40 cm	€ 835,00



Feilenhalter



Praktisches Hilfsmittel zum schnellen Schärfen von Zahn und Tiefenbegrenzer

Art. Nr.		€/Set
261328	2-in-1 Ø 3,2 mm	37,95
261321	2-in-1 Ø 4,0 mm	43,95
261322	2-in-1 Ø 4,8 mm	43,95
261323	2-in-1 Ø 5,2 mm	41,95

Stihl Sägeketten-Haftöl

Art. Nr.	Inhalt	€/Stck.
245091	BioPlus 1,0 ltr.	11,50
245074	SynthPlus 1,0 ltr.	11,95

Stihl Treibstoff-Zweitakt 1:50

Art. Nr.	Inhalt	€/Stck.
245164	MotoMix 1,0 ltr.	9,65
245117	MotoMix 5,0 ltr.	35,40



Gartentechnik



Akku Power. Made by STIHL



Stihl Akku-Gehölzschneider

Für den Rückschnitt von Bäumen und Sträuchern, zum Zerkleinern von Grünschnitt und zum Bauen mit Holz. Mit 1/4-Zoll-PM3-Sägekette, rutschfester Bediengriff für perfekte Ergonomie, werkzeugloser Kettenwechsel, flexible Schutzhaube, mit Ladestandsanzeige

Art. Nr.		€/Set
255142	GTA 26	€ 159,00
255000	GTA 30	€ 329,00
255163	GTA 40	€ 445,00



Standardladegerät Al 1

Kompatibel mit dem STIHL Akku AS 2, mit Betriebszustandsanzeige (LED-Blinkmuster), Kabelaufwicklung mit Klettband

Art. Nr.		€/Stck.
262020		€ 41,50
269013	Akku-Ersatzpack AS 2	€ 41,50

Multioil Bio

Multifunktionsöl, verwendbar als Schmiermittel, als Korrosionsschutz, Rostschutz und Kriechöl, nicht verwendbar als Kettenhaftöl für MS



Art. Nr.	Gebinde	€/Stck.
245159	50 ml	€ 4,95

Stihl Akku-Astscherer ASA 20

Die Akku-Astscherer bietet alles, was für effiziente Schneidarbeiten benötigt wird. Bestens ausgerüstet für die Pflege rund um Haus, Garten sowie auf Streuobstwiesen, im Weinberg.

Art. Nr.	€/Set
255162	€ 219,00



100
JAHRE



Stihl Akku-Kompressor KOA 20

Der kompakte Kompressor erleichtert das Aufpumpen von Auto- und Fahrradreifen sowie Freizeit- und Sportgeräten wie Bällen oder Schlauchbooten. Dank seiner handlichen Bauweise eignet er sich sowohl für den Einsatz zu Hause als auch unterwegs, etwa zum Aufpumpen von Anhängergeräten.

Art. Nr.	€/Set
251147	€ 134,00

Heckenschere HSA 30

leise Akku-Heckenschere überzeugt beim Heckenschneiden und bei der Gartenpflege, Schnittlänge 45 cm, Hubzahl 2800 U/Min, Akkulaufzeit bis 40 min

Art. Nr.	€/Set
914165	€ 149,00



Heckenschere HSA 40

Ergonomisches Design, ausgewogene Balance und kompakte Bauweise, Schnittlänge 50 cm, Hubzahl 2800 U/Min, Akkulaufzeit bis 66 min

Art. Nr.	€/Set
914166	€ 199,00



Stihl Portable Stromversorgung PS1

Powerbank, Ladegerät und Taschenlampe in einem. In Verbindung mit AS 2 Akku kompakte, flexibel einsetzbare Powerbank, die per USB-C-Schnittstelle auch als Ladegerät für Akkus aus dem STIHL AS-System zu nutzen ist.

Art. Nr.	€/Stck.
250492	€ 46,50



Stihl Akku-Laubbläser BGA 60

Leistungsstark, komfortabel, für ambitionierte Privatanwender, effizienter EC-Motor, variabel einstellbare Blaskraft, hocheffiziente Gebläseeinheit mit Boost-Funktion für extra Leistung, längenverstellbares Blasrohr, Einsatz in lärmsensiblen Bereichen, Akkulaufzeit mit AK 30 bis 16 min, Luftdurchsatz 780 m³/h, max. Luftgeschwindigkeit 69 m/s, Gewicht ohne Akku 2,3 kg

Art. Nr.	€/Stck.
915072	€ 189,00



Stihl Akku-Kettensäge MSA 60

Sie können problemlos Äste von Bäumen und Sträuchern schneiden oder liegendes Holz ablängen und aufarbeiten. Leise Akku-Motorsäge für lärmsensible Bereiche, gute Schnittleistung durch 1/4" PM3-Sägekette

Art. Nr.	€/Stck.
255037	€ 189,00



Stihl Akku-Kettensäge MSA 70

Für private Garten- und Grundstückspflege rund ums Haus oder handwerkliche Arbeiten, hohe Schnittleistung durch 1/4-Zoll-PM3-Sägekette, einfaches Nachspannen der Kette dank STIHL Kettenschnellspannsystem, verlässliche Kettenölanzeige durch Tank mit transparentem Sichtfenster

Art. Nr.	€/Stck.
255038	€ 229,00



Stihl Akku-Kettensäge MSA 80

Kraftvolle Akku-Motorsäge für die Grundstückspflege und handwerkliches Arbeiten, gute Schnittleistung durch 1/4" PM3-Sägekette, für den Einsatz in lärmsensiblen Bereichen, Kettenschnellspannsystem

Art. Nr.	€/Stck.
255042	€ 379,00

Stihl Akku-Motorsense FSA 60 R

Mit der leichten Akku-Motorsense FSA 60 R können Sie insbesondere entlang von Hecken und um Pflanzen oder Gegenständen herum Gras mähen oder Rasenkanten trimmen

Art. Nr.	€/Stck.
915125	€ 169,00



Stihl Akku-Hoch-Entaster HTA 50

Leichter Hoch-Entaster mit hoher Schnittleistung für Baumpflegearbeiten jeglicher Art. 1/4"-PM3-Sägekette und seitliche Kettenspannung, mit Asthaken zum einfachen Entfernen des Schnittguts aus dem Baum, halbtransparentem Öltank, ergonomischer Bedieneinheit und teilbarem Schaft für einfachen Transport und platzsparende Lagerung, Gesamtlänge 280 cm

Art. Nr.	€/Stck.
915120	€ 304,00



1x AK 20 & 1x AL 101

2x AK 30 S & 1x AL 101

Stihl Akku-Heckenschere HSA 50

Für die Grundstücks- und Gartenpflege im privaten Umfeld. Ein wahrer Alleskönner. Effizient Hecke schneiden in lärmsensiblen Bereichen. Schnittlänge 50 cm

Art. Nr.	Ausführung	€/Stck.
914153	Grundgerät	€ 159,00



Stihl Akku-Heckenschere HSA 60

Für die Grundstücks- und Gartenpflege im privaten Umfeld. Effizient und komfortabel auch große Hecken schneiden. Schnittlänge 60 cm

Art. Nr.	Ausführung	€/Stck.
914157	Grundgerät	€ 279,00

Stihl Akku Starterset 36V

Leichter Lithium-Ionen-Akku, kompatibel mit allen Akku-Geräten des STIHL AK-Systems, 4 praktische LEDs zur Anzeige von Ladezuständen und Energie-Inhalten

Art. Nr.	Ausführung	€/Set
910467	1x AK 20 & 1x AL 101	€ 154,00
910468	2x AK 20 & 1x AL 101	€ 274,00
910468	1x AK 30 S & 1x AL 101	€ 184,00
910470	2x AK 30 S & 1x AL 101	€ 324,00

Aktuelle Preisinformationen erhalten Sie in unseren Märkten oder auf possling.de



Gartentechnik



Stihl Akku-Rasenmäher RMA 239

Wendiger Akku-Rasenmäher mit 37 cm Schnittbreite, überzeugt durch geringes Gewicht, hohe Effizienz, Schnitthöhe 30 – 70 mm, 5-fach Schnitthöhenverstellung, Grasfangkorb-Volumen 40 l, 36 V, Nennleistung 900 W, Nenndrehzahl 3350 U/min, Gewicht 13 kg

Art. Nr.		€/Stck.
911089	Grundgerät	€ 294,00
mit Akku AK 20 und Ladegerät AL 101		
911093	Set	€ 425,00
911095	Monolenker	€ 475,00



Stihl Akku-Rasenmäher RMA 235

Schnittbreite 33 cm, Schnitthöhe 25 – 60 mm, Schnitthöhenverstellung 5-fach (zentral), Grasfangkorb-Volumen 30 l, Nennleistung 450 W, Nenndrehzahl Arbeitswerkzeug 3.400 U/min, Gewicht 13 kg

Art. Nr.		€/Stck.
911086	Grundgerät	€ 189,00
mit Akku AK 20 und Ladegerät AL 101		
911088	Set	€ 324,00



Stihl Akku-Rasenmäher RMA 243

Akku-Rasenmäher mit 41 cm Schnittbreite, Schnitthöhe 20 – 100 mm, Schnitthöhenverstellung 7-fach (zentral) Grasfangkorb-Volumen 52 l, Nennleistung 1.200 W, Gewicht 26 kg

Art. Nr.		€/Stck.
911108	Grundgerät	€ 445,00



STIHL

Stihl Elektro-Rasenmäher RME 235

Leichter Elektro-Rasenmäher für kleine Rasenflächen, zentrale Schnitthöhenverstellung, 2-fach höhenverstellbarer und klappbarer Holm für komfortables Handling, inkl. klappbarem 30-Liter-Grasfangkorb mit Füllstandsanzeige

Art. Nr.	Schnittbreite	€/Stck.
911049	33 cm	€ 164,00



Stihl Elektro-Rasenmäher RME 339

Leichter Elektro-Rasenmäher für kleine Rasenflächen, zentrale Schnitthöhenverstellung, 2-fach höhenverstellbarer Komfort-Lenker für bequemes Handling, inkl. klappbarem 40-Liter-Grasfangkorb mit Füllstandsanzeige

Art. Nr.	Schnittbreite	€/Stck.
911035	37 cm	€ 359,00



Stihl Akku Vertikutierer RLA 240

2 in 1 Gerät: Vertikutieren und Striegeln, Arbeitsbreite 34 cm, Arbeitstiefenbereich +7,5 bis -9,5 mm, mit Grasfangkorb 50 l, Komfortlenker für bequemes Handling, 4-fach höhenverstellbar, inkl. Lüfterwalze

Art. Nr.		€/Stck.
912686	Grundgerät	€ 259,00

Stihl Benzin-Rasenmäher RM 443

kompakter Benzin-Rasenmäher mit 41 cm Schnittbreite, bequeme Handhabung durch höhenverstellbaren Komfortlenker, 52 l Grasfangkorb mit Füllstandsanzeige

Art. Nr.	Schnittbreite	€/Stck.
911169	Grundgerät	€ 425,00
911170	mit Radantrieb	€ 509,00

Aktuelle Preisinformationen erhalten Sie in unseren Märkten oder auf possling.de



RE 80

RE 90

Stihl Hochdruckreiniger RE 80

Durch geringes Gewicht und kompakte Bauweise besonders handlich. Robuste Hochdruckpumpe mit Aluminium-Pumpenkopf erzeugt maximalen Druck von 120 bar. So können Reinigungsaufgaben rund ums Haus effektiv und gründlich ausgeführt werden.

Art. Nr.	€/Stck.
942010	€ 139,00

Stihl Hochdruckreiniger RE 90

Aluminium-Pumpenkopf erzeugt maximalen Druck von 130 bar

Art. Nr.	€/Stck.
942011	€ 189,00

Stihl Wasserfilter Hochdruckreiniger

Schützt die Pumpe vor Schmutz aus dem Wasserzulauf 3/4", für RE 98 – RE 163 PLUS, sowie RE 271 PLUS – RE 661 PLUS

Art. Nr.	€/Stck.
940695	€ 34,50



Stihl Nass- und Trockensauger SE 33

Mit dem kompakten Nass- und Trockensauger erledigen Sie Reinigungsarbeiten im Haus, Keller oder im Auto mühelos. Einfach Wechseln zwischen Nass- und Trockensaugen durch umschaltbare Bodendüse. Behältervolumen 12 l

Art. Nr.	€/Stck.
258864	€ 99,95
268877 Pack 5 Stück Filtersäcke	18,95

RA 90



RA 110



Stihl Flächenreiniger RA 90

Zur Nutzung mit Hochdruckreiniger RE 80 – RE 130 PLUS. Durchmesser 255 mm

Art. Nr.	€/Stck.
945008	€ 46,50

Stihl Flächenreiniger RA 110

Zur Nutzung mit Hochdruckreiniger RE 80 – RE 170 PLUS. Durchmesser 310 mm

Art. Nr.	€/Stck.
945006	74,95

100% STIHL Service vom Fachhändler vor Ort: Wir bieten umfassende Wartung und Reparatur für all Ihre Geräte – von der Motorsäge bis zum Akku-Bläser.

Originalteile und Expertise: Als autorisierter Fachhändler verwenden wir ausschließlich Originalprodukte von STIHL und garantieren so höchste Qualität und Zuverlässigkeit.

Schnelle Diagnose, zuverlässige Reparatur: Unsere geschulten Experten finden die Ursache für jedes Problem und sorgen dafür, dass Ihre Geräte schnell wieder einsatzbereit sind.

Regelmäßige Wartung & Inspektion: Verlängern Sie die Lebensdauer Ihrer Geräte durch regelmäßigen Austausch von Verschleißteilen wie Luftfiltern, Zündkerzen und Kraftstofffiltern.

Kettenschärfen und Führungsschienen-Service: Für optimale Schnittleistung prüfen und schärfen wir Ihre Ketten und warten die Führungsschienen.

Sicherheitscheck:

Wir überprüfen alle sicherheitsrelevanten Funktionen, damit Sie stets sicher mit Ihren Geräten arbeiten können.

Art. Nr.	Dienstleistung Schärfen	€/Stck.
279885	Motorsägenkette bis 30 cm	€ 17,20
279884	Motorsägenkette über 30 cm	€ 29,70
279001	Rasenmähermesser schärfen	€ 15,95





Grill



SLATE GP 43 cm Premium Plancha
Porzellanemaillierte Antihaft-Grillfläche, Grillkammer H 5,6 cm x B 43 cm x T 41,5 cm

Art. Nr.	€/Stck.
952247	389,00



Lumin Compact Elektrogrill
Gesamter Grillbereich 1166 cm², Grillroste aus porzellanemailliertem Gusseisen, schwarz

Art. Nr.	Ausführung	€/Stck.
950043	Compact	389,00
950044	mit Stand	665,00



Elektrogrill Pulse 2000 mit Rollwagen
Zwei-Zonen-Grillsystem mit iGrill-Technologie, LED-Temperaturanzeige, auf den Punkt genau garen, Grillroste aus porzellanemailliertem Gusseisen, Grillfläche 49 x 39 cm

Art. Nr.	€/Stck.
950038	1109,00



Gasgrill Traveler Compact, Black
81 cm breit, Aufstellen und Zusammenklappen mit einer Hand, Deckelverriegelung rastet automatisch ein, wenn der Grill zusammengeklappt ist, Grillen für bis zu 4 Personen

Art. Nr.	€/Stck.
952246	Gasgrill Traveler Compact 419,00
950236	Gaskartusche (3-er Pack) 29,95
950750	Umrüstset für Gasflaschen 57,95



Master-Touch SE E-5775
Holzkohlegrill Ø 57 cm, schwarz

Art. Nr.	€/Stck.
950559	329,00



Holzkohlegrill Bar-B-Kettle
Ø 47 cm, schwarz

Art. Nr.	€/Stck.
950569	119,00



Grillzange Grillbürste

Weber-Stephen Zubehör
Entdecke Webers vielfältiges Grillzubehör und verwandle deinen Balkon oder Garten in eine vollkommene Outdoorküche!

Art. Nr.	€/Stck.
952241	Grillzange 26,95
951842	Grillbürste 13,95



Anzünd-Set Rapidfire
3 in 1: Anzündkamin, 2 kg Briketts, 6 Anzündwürfel, umweltfreundliches Grillvergnügen – ganz ohne Flüssiganzünder

Art. Nr.	€/Stck.
950751	29,95



Arbeitstisch
hochwertiges Bambus, höhenverstellbares Bein mit integrierten Schnappverschlüssen

Art. Nr.	€/Stck.
952116	84,95



Schneidbrett Bambus 3-Schicht
Maße 40 x 30 cm, Stärke 20 mm, geölt

Art. Nr.	€/Stck.
960023	16,95



Genesis EPX-335 Smarter Gasgrill
Die größte Grillinnovation seit Jahrzehnten für ein umfassendes kulinarisches Erlebnis. Rösten, backen, dämpfen oder sogar braten. Mit der smarten WEBER CONNECT Technologie erhältst du Temperaturwarnungen in Echtzeit.

Art. Nr.	€/Stck.
952228	1799,00
952229	1579,00

Bauelemente

Innentüren „Weiße Welt“



ab **93,-**
Tür EHF weiß lackiert



Tür EHF weiß lackiert, AL 14

dextúra Innentürsysteme

Türen EHF weiß lackiert

Türblätter gefälzt
Wabeneinlage mit eckiger Kante
Höhe 1985 mm

Breiten	€/Stck.
610/735/860/985 mm	93,00

mit Lichtausschnitt

Höhe 1985 mm

Breiten	€/Stck.
735/860/985 mm LA	166,00

Höhe 2110 mm

Breite	€/Stck.
610/735/860/985 mm	114,00

mit Lichtausschnitt

Höhe 2110 mm

Breite	€/Stck.
735/860/985 mm LA	187,00

Röhrenspaneinlage mit eckiger Kante

Höhe 1985 mm

Breite	€/Stck.
610/735/860/985 mm	133,00

Höhe 2110 mm

Breite	€/Stck.
610/735/860/985 mm	144,00

Aktuelle Preisinformationen erhalten Sie in unseren Märkten oder auf possling.de

Türen EHF weiß lackiert, AL 14

Türblätter gefälzt, ISK-Einlage
mit einfacher Konturfräsung (1 x 8 mm breit)
Höhe 1985 mm

Breiten	€/Stck.
610/735/860/985 mm	204,00

Höhe 2110 mm

Breiten	€/Stck.
610/735/860/985 mm	229,00

Montagefutter Basic

Rundkante, Verstellbereich: - 5 bis + 15 mm

Höhe 1985 mm, Bekleidung 60 mm

Wandstärke MW	€/Stck.
80 mm	123,00
100 mm	124,00
125 mm	125,00
145 mm	140,00
165 mm	151,00
205 mm	157,00
270 mm	165,00

Höhe 2110 mm

Wandstärke MW	€/Stck.
80 mm	141,00
100 mm	142,00
125 mm	143,00
145 mm	149,00
165 mm	168,00
205 mm	175,00
270 mm	185,00



Weitere Gestaltungsideen entdecken Sie in unseren Broschüren Fenster & Haustüren und Innentüren

Innentüren „Weiße Welt“



dextúra
Innentürsysteme



Tür stumpf weiß lackiert

Türblätter weiß lackiert

Türblätter stumpf

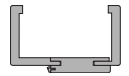
Röhrenspaneinlage, Bandfräsung für verdeckt liegende Türbänder

Höhe 1972 mm

Breiten	€/Stck.
584/709/834/959 mm	184,00

Höhe 2097 mm

Breiten	€/Stck.
584/709/834/959 mm	198,00



Montagefutter de Luxe

Bekleidungsbreite 70 mm

verstellbar: - 5 bis + 15 mm

2 Stück Bänder lose beiliegend

Höhe 1972 mm

Wandstärke MW	€/Stck.
85 mm	415,00
105 mm	416,00
125 mm	416,00
145 mm	426,00
165 mm	478,00
205 mm	480,00
270 mm	494,00

Höhe 2097 mm

Wandstärke MW	€/Stck.
85 mm	458,00
105 mm	458,00
125 mm	459,00
145 mm	469,00
165 mm	529,00
205 mm	531,00
270 mm	545,00



Türblätter stumpf, ISK-Einlage

Türblätter stumpf, AL 14


Konturfräsung (4 waagerechte Linien), ISK-Einlage, Fräsung für verdeckt liegende Türbänder

Höhe 1972 mm

Breiten	€/Stck.
584/709/834/959 mm	165,00

Höhe 2097 mm

Breiten	€/Stck.
584/709/834/959 mm	179,00



Detail Linienfräsung

PRÜM
Türen die zu mir passen



Tür gefälzt, RAL 9016 WL kl. Radius, mit V0020, BB-Schloß, werkseitige Rosettenbohrung

Türen sind mehr als Funktion

Näher hinsehen lohnt sich immer. Bei Türen spielen die Verarbeitung, die Oberfläche und das Design eine entscheidende Rolle.

Kleine Rundkante

Modern oder klassisch schick gestaltet – zeit-

Türen EHF, glatt gefälzt

Oberfläche verkehrsweiß ähnl. RAL 9016
Röhrenspaneinlage, Kante mit kleinem Radius
Höhe 1985 mm

Breiten	€/Stck.
610/735/860 mm	155,00
985 mm	165,00

vorgerechnet für Rosettenbohrung

Höhe 1985 mm

Breiten	€/Stck.
610/735/860 mm	164,00
985 mm	174,00

lose CLASSIC-Türen – alle Türmodelle in der Weißlack-Oberfläche 9016 werden nur noch in Verbindung mit kleinem Kantenradius gefertigt. (Kleine Rundkante: KR) Vor diesem Hintergrund positioniert sich PRÜM mit klaren Unterscheidungsmerkmalen im vielfältigen Weißlack-Bereich.

Montagefutter FU gefälzt

Oberfläche verkehrsweiß ähnl. RAL 9016
Bekleidung 60 mm, kleiner Radius
Verstellbereich: MW 80 – 100: -5 bis +15 mm
MW 125 – 270: -10 bis +10 mm

Höhe 1985 mm

Wandstärke MW	€/Stck.
85 mm	164,00
105 mm	166,00
125 mm	169,00
145 mm	171,00
165 mm	171,00
205 mm	190,00
270 mm	204,00

EINFACH KURZ
MAL AUSKLICKEN

Griffwerk



Smart²lock - Griffpaar

Mit Drückerrosette, Schraubtechnik ohne Schlüsselrosette, Verriegelung am Drücker, Oberfläche Graphitschwarz

Art. Nr.		€/Set
660603	Lucia prof. schwarz DIN L	79,95
660605	Lucia prof. schwarz DIN R	79,95
660670	Blindrosette, schwarz	26,95



Smart²lock - Griffpaar

Mit Drückerrosette, Schraubtechnik ohne Schlüsselrosette, Verriegelung am Drücker, Oberfläche Edelstahl

Art. Nr.		€/Set
660666	Lucia prof. Edelstahl DIN L	57,95
660667	Lucia prof. Edelstahl DIN R	57,95
660633	Blindrosette, Edelstahl	26,50



Smart²lock - Griffpaar

Mit Drückerrosette, Schraubtechnik ohne Schlüsselrosette, Verriegelung am Drücker, Oberfläche Edelstahl

Art. Nr.		€/Set
660607	Jette Crystal Edelstahl DIN L	74,95
660614	Jette Crystal Edelstahl DIN R	74,95
660633	Blindrosette, Edelstahl	26,50



Smart²lock - Griffpaar

Mit Drückerrosette, Flachrosette, Klebetechnik ohne Schlüsselrosette, Verriegelung am Drücker, Oberfläche Edelstahl

Art. Nr.		€/Set
660678	Lucia Piatta S schwarz DIN L	82,00
660721	Lucia Piatta S schwarz DIN R	82,00
660722	Blindrosette, schwarz	34,95



Innentüren „Weiße Welt“



Weißlack RAL 9016 mit KR

CLASSIC-Türen

Mit dem CLASSIC-Weißlack Programm setzt der Türenhersteller PRÜM auf zeitlose Kassettenoptik. Diese Stiltüren zeichnen sich durch „mehr“ Profil in den Kassetten aus. Sie werten jeden Raum auf und verleihen so mancher Einrichtung die exklusive Note einer Stadtvilla. Für Altbauten mit hohen Decken sind die CLASSIC-Türen mit profilierten Kassetten typisch. Die Türmodelle sind Klassiker und Trendsetter in einem. Gleichzeitig sind sie in den Weißlack Exklusiv Oberflächen 9010 und 9016 erhältlich sowie in 14 unterschiedlichen Kassetten-Ausführungen: als geschlossenes Türblatt, mit Lichtausschnitt oder als Funktionstür.



Montagefutter FU gefälzt

Weißlack ähnl. RAL 9016, KR
Bekleidung 60 mm, Verstellbereich
MW 80 – 100: -5 bis +15 mm
MW125 – 270: -10 bis +10 mm

Höhe 1985 mm

Wandstärke MW	€/Stck.
85 mm	164,00
105 mm	166,00
125 mm	169,00
145 mm	171,00
165 mm	171,00
205 mm	190,00
270 mm	204,00



Tür gefälzt, RAL 9016 WL, Classic C2



CLASSIC C2

Weißlack ähnl. RAL 9016, KR
Höhe 1985 mm

Breiten	€/Stck.
610/735/860 mm	219,00
985 mm	229,00



CLASSIC CK3

Weißlack ähnl. RAL 9016, KR
Höhe 1985 mm

Breiten	€/Stck.
610/735/860 mm	219,00
985 mm	229,00



CLASSIC CK4

Weißlack ähnl. RAL 9016, KR
Höhe 1985 mm

Breiten	€/Stck.
610/735/860 mm	219,00
985 mm	229,00

Aktuelle Preisinformationen erhalten Sie in
unseren Märkten oder auf possling.de

PRÜM
Türen die zu mir passen



Profiltür Classic CK4



Profiltüren Classic CK1 sind Bestellware



Classic CK1

weiß, Röhrenspaneinlage

Höhe 1985 mm

Breiten	€/Stck.
610/735/860 mm	219,00
985 mm	229,00

Höhe 2110 mm

Breiten	€/Stck.
610/735/860 mm	274,00
985 mm	284,00

weiß, mit Lichtausschnitt CKL1

Höhe 1985 mm

Breiten	€/Stck.
860 mm	394,00

Höhe 2110 mm

Breiten	€/Stck.
860 mm	479,00

Classic CK3

weiß, Röhrenspaneinlage

Höhe 1985 mm

Breiten	€/Stck.
610/735/860 mm	219,00
985 mm	229,00

Höhe 2110 mm

Breiten	€/Stck.
610/735/860 mm	274,00
985 mm	284,00

weiß, mit Lichtausschnitt CKL3

Höhe 1985 mm

Breiten	€/Stck.
860 mm	394,00

Höhe 2110 mm

Breiten	€/Stck.
860 mm	479,00

Classic CK4

weiß, Röhrenspaneinlage

Höhe 1985 mm

Breiten	€/Stck.
610/735/860 mm	219,00
985 mm	229,00

Höhe 2110 mm

Breiten	€/Stck.
610/735/860 mm	274,00
985 mm	284,00

weiß, mit Lichtausschnitt CKL4

Höhe 1985 mm

Breiten	€/Stck.
860 mm	394,00

Höhe 2110 mm

Breiten	€/Stck.
860 mm	394,00

Das Elegance-Programm

Die Stiltüreserie kann nach Belieben individuell mit verschiedenen Glaseinsätzen, vollflächig, als Schiebe- oder Funktionstür im Designverbund geliefert werden. Zudem ist sie in klassischer Weißlack Exklusiv Oberfläche 9010 mit eckiger Kantenausführung oder in reinweißer Exklusiv Oberfläche 9016 mit kleiner Rundkante (KR) erhältlich.



Profilzargen Classic

weiß, Bekleidung profiliert
65 mm, Futterplatte rund,
in zwei Höhen 1985/2110 mm

Höhe 1985 mm

Wandstärken	€/Stck.
80 mm	194,00
100 mm	194,00
125 mm	194,00
145 mm	199,00
165 mm	199,00
205 mm	219,00
270 mm	229,00
330 mm	244,00

Höhe 2110 mm

Wandstärken	€/Stck.
80 mm	224,00
100 mm	224,00
125 mm	224,00
145 mm	229,00
165 mm	229,00
205 mm	249,00
270 mm	264,00

Innentüren „Weiße Welt“



PRÜM
Türen die zu mir passen

ab **219,-**
Profiltür Classic C2



Profiltüren Classic C2
weiß, Röhrenspaneinlage
Höhe 1985 mm

Breiten	€/Stck.
610/735/860 mm	219,00
985 mm	229,00

Höhe 2110 mm

Breiten	€/Stck.
610/735/860 mm	274,00
985 mm	284,00



Profiltüren Classic CL2
weiß, mit Lichtausschnitt
Höhe 1985 mm

Breiten	€/Stck.
860 mm	394,00

Höhe 2110 mm

Breiten	€/Stck.
860 mm	479,00



Profiltüren Classic CK2
weiß, Röhrenspaneinlage
Höhe 1985 mm

Breiten	€/Stck.
610/735/860 mm	219,00
985 mm	229,00



Profiltüren Classic CKL2
weiß, mit Lichtausschnitt
Höhe 1985 mm

Breiten	€/Stck.
860 mm	394,00


Alle Preise für Lichtausschnitte ohne Verglasung

Aktuelle Preisinformationen erhalten Sie in
unseren Märkten oder auf possling.de


GRAUTHOFF
TÜRENGRUPPE



CPL, ähnl. RAL 9010 weiß, mit smart²kante



CPL, ähnl. RAL 9016 weiß, mit smart²kante



Türblatt

CPL, ähnl. RAL 9010 weiß
mit smart²kante
Höhe 1985 mm

Röhrenspaneinlage

Breiten	€/Stck.
610/735/860/ 985 mm	159,00
mit Lichtausschnitt	

Breiten	€/Stck.
735/860/ 985 mm	209,00

Türen EHF, Höhe 2110 mm

Breiten	€/Stck.
610/735/860/ 985 mm	174,00
mit Lichtausschnitt	

Breiten	€/Stck.
735/860/ 985 mm	229,00

Montagefutter

CPL, ähnl. RAL 9010
mit smart²kante
Höhe 1985 mm

Verstellbereich: -5 bis +15 mm

Wandstärke MW	€/Stck.
80 mm	133,00
100 mm	135,00
120 mm	139,00
140 mm	139,00
160 mm	141,00
200 mm	150,00
270 mm	169,00

Höhe 2110 mm

Wandstärke MW	€/Stck.
80 mm	151,00
100 mm	153,00
120 mm	155,00
140 mm	157,00
160 mm	159,00
200 mm	168,00
270 mm	187,00



Türblatt

CPL, RAL 9016
mit smart²kante
Höhe 1985 mm

Röhrenspaneinlage

Breiten	€/Stck.
610/735/860/ 985 mm	159,00
mit Lichtausschnitt	

Breiten	€/Stck.
735/860 mm	209,00

Türen EHF, Höhe 2110 mm

Breiten	€/Stck.
610/735/860/ 985 mm	174,00
mit Lichtausschnitt	

Breiten	€/Stck.
735/860 mm	174,00

Montagefutter

CPL, RAL 9016
mit smart²kante
Höhe 1985 mm

Verstellbereich: -5 bis +15 mm

Wandstärke MW	€/Stck.
80 mm	133,00
100 mm	135,00
120 mm	137,00
140 mm	139,00
160 mm	141,00
200 mm	150,00
270 mm	169,00

Höhe 2110 mm

Wandstärke MW	€/Stck.
80 mm	149,00
100 mm	151,00
120 mm	155,00
140 mm	157,00
160 mm	159,00
200 mm	168,00
270 mm	187,00





Innentüren „CPL Welt“



Türen, stumpf, Nullfuge

CPL, ähnl. RAL 9016

mit smart²kante

Höhe 1972 mm

vorge richtet für versteckte Bänder,
Röhrenspaneinlage

Breiten	€/Stck.
584/709/834/	

959 mm 204,00

Höhe 2097 mm

Breiten	€/Stck.
584/709/834/	

959 mm 229,00

CPL Montagefutter

ähnl. RAL 9016 weiß

mit smart²kante

Höhe 1972 mm

Bänder lose beiliegend, Verstellbereich
MW 100: +15 mm, ab MW
120, -5 bis +15 mm

Wandstärke MW	€/Stck.
100 mm	455,00
120 mm	459,00
140 mm	464,00
200 mm	489,00
270 mm	499,00

100 mm 455,00

120 mm 459,00

140 mm 464,00

200 mm 489,00

270 mm 499,00

Höhe 2097 mm

Wandstärke MW	€/Stck.
100 mm	475,00
120 mm	479,00
140 mm	483,00
200 mm	509,00
270 mm	519,00

100 mm 475,00

120 mm 479,00

140 mm 483,00

200 mm 509,00

270 mm 519,00



CPL RAL 9016 – stumpf – Nullfuge



smart²kante

Neue Kantenausführungen CPL stumpf

Bei stumpfen ASTRA-Türen mit CPL Weißlack-Oberflächen wird eine innovative Kantentechnologie eingesetzt. Dadurch wird eine praktisch unsichtbare Verbindung des Oberflächenmaterials im aufeinanderstoßenden Kantenbereich erzielt. Durch die ASTRA **NULLFUGE**® wirkt das stumpfe Türblatt wie aus einem Stück. Als passende Zarge für stumpfe Türen hat sich die Zarge mit der smart²kante bewährt.



Tectusband

WINGBURG



Cavis 1-flügelig, weiß für Trockenbauwand

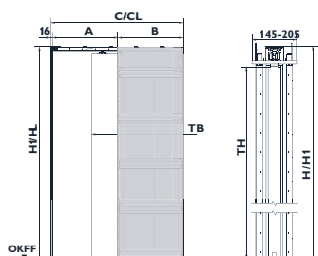
CAVIS

CAVIS-Einbauelemente erlauben die Realisierung von in der Wand laufenden Holz- oder Glastüren. Sie sind neben der Aufnahme des Türblattes zusätzlich für die Montage einer Holz- oder Metallzarge vorgerüstet. CAVIS-Einbauelemente eignen sich wegen ihrer Zargenoptik in besonderer Weise, wenn in einer Wohnung traditionelle Drehtüren mit innovativen Schiebetüren kombiniert werden sollen und eine einheitliche Optik aller Türen gewünscht ist. CAVIS verbindet dabei bis ins Detail durchgedachte Technik mit innovativem Zubehör.

Schiebetürkasten CAVIS C1T-H

Als Bausatz für Holztürblatt

Art. Nr.	Breite	Höhe	€/Stck.
640009	735 mm	1985 mm	399,00
640011	735 mm	2110 mm	399,00
640010	860 mm	1985 mm	409,00
640012	860 mm	2110 mm	409,00



Cavis in Ausführung als Einbauelement für Schiebetüren in Trockenbauwand



VorTeil Holztaufnahme

VorTeil Schiebetür-Beschlag-Set

- erhältlich für Holztüren in verschiedenen Oberflächen
- inkl. Einzugsdämpfung bis 65 kg
Auslöser für die Einzugsdämpfung mit Endanschlag
Laufschiene zur Wandmontage vorgebohrt
2000 mm Schienenlänge, für 40 mm Blattstärke
mind. Türbreite 520 mm, max. Türbreite 1015 mm

Holz-Schiebetürblatt

CPL weiß

Art. Nr.	Breite	Höhe	CPL RAL 9010	CPL RAL 9016	€/Stck.
660374	735 mm	1985 mm	•		219,00
660376	735 mm	2110 mm	•		239,00
660375	860 mm	1985 mm	•		219,00
660377	860 mm	2110 mm	•		239,00
660389	735 mm	1985 mm		•	219,00
660391	735 mm	2110 mm		•	239,00
660390	860 mm	1985 mm		•	219,00
660392	860 mm	2110 mm		•	239,00



Holztaufnahme mit Laufwagen und Einzugsdämpfung

Komplett Beschlag-Set Holz

Für Holztürblatt bis 65 kg, Aluminium EV1

Art. Nr.	Länge	€/Stck.
140610	2000 mm	199,00
140611	Distanzprofil 10 mm für Wandabstand	23,95
140612	Umrüstset für Ganzglastürblatt	21,95



Innentüren Massivholztüren

JELD-WEN
DOOR SOLUTIONS



ab 184,-

Landhaus massiv, Kiefer Typ 3F

Massivholztüren

Solide Rahmen und Füllungen sorgen bei den massiven Landhaustüren für eine besonders hohe Stabilität. Im Design folgen sie der guten alten Handwerkskunst und sind mit viel Liebe zum Detail gefertigt. Die ursprünglichen Wuchsmerkmale machen jede dieser Türen zum Einzelstück. Typisch für Kiefernholz sind markante Äste. Im Laufe der Zeit dunkelt das Holz leicht nach und erhält dadurch einen noch stärkeren Ausdruck.



Landhaustüren EHF

Kiefer roh Echtholz
Typ 3F, Eck-Kante
Höhe 1985 mm

Breiten	€/Stck.
610/985 mm	€ 269,00
735/860 mm	€ 184,00

mit Lichtausschnitt 2F LA/6G

Kiefer roh (ohne Glas)

Breiten	€/Stck.
735/860 mm	€ 465,00



Montagefutter

Zarge profiliert
Massivholz
Verstellbereich: + 20 mm
Höhe 1985 mm



Wandstärken	€/Stck.
80 mm	€ 249,00
100 mm	€ 252,00
120 mm	€ 264,00
140 mm	€ 266,00
160 mm	€ 294,00
200 mm	€ 324,00
270 mm	€ 366,00

Aktuelle Preisinformationen erhalten Sie in unseren Märkten oder auf possling.de



Türen weiß wie die Wand
Unser Weißlack nahe RAL 9003 ist einer der hellsten Farbtöne für Türen. Er passt ideal zu den meistverkauften, hochweißen Wandfarben, Steckdosen, Heizkörpern und Möbelfronten.



ab 184,-

Tür Berlin 4-Line, Weißlack ähnl. RAL 9003

Montagefutter Berlin

Oberfläche CPL weiß, ähnl. RAL 9003

Bekleidung 70 mm Designkante


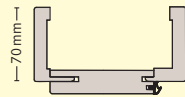

Verstellbereich: MW 80 – 265: -5/+15 mm

Höhe 1985 mm

Wandstärke MW	€/Stck.
80 mm	129,00
100 mm	132,00
120 mm	134,00
140 mm	136,00
160 mm	147,00
200 mm	149,00
265 mm	159,00

Höhe 2110 mm

Wandstärke MW	€/Stck.
80 mm	149,00
100 mm	152,00
120 mm	154,00
140 mm	156,00
160 mm	164,00
200 mm	166,00
265 mm	176,00



Türen Berlin 4-Line

Oberfläche Weißlack ähnl.

RAL 9003, geprägt, Röhrenspaneinlage, V-förmig geprägte Linien

Höhe 1985 mm

Breiten	€/Stck.
610/735/	
860/985 mm	184,00

Höhe 2110 mm

Breiten	€/Stck.
610/735/	
860/985 mm	204,00



Türen Berlin 01

Oberfläche Weißlack ähnl.

RAL 9003 geprägt, Röhrenspaneinlage, Designkante

Höhe 1985 mm

Breiten	€/Stck.
610/735/	
860/985 mm	199,00

Höhe 2110 mm

Breiten	€/Stck.
610/735/	
860/985 mm	249,00



Türen Berlin 02

Oberfläche Weißlack ähnl.

RAL 9003 geprägt, Röhrenspaneinlage, Designkante

Höhe 1985 mm

Breiten	€/Stck.
610/735/	
860/985 mm	199,00

Höhe 2110 mm

Breiten	€/Stck.
610/735/	
860/985 mm	249,00



Türen Berlin 03

Oberfläche Weißlack ähnl.

RAL 9003 geprägt, Röhrenspaneinlage, Designkante

Höhe 1985 mm

Breiten	€/Stck.
610/735/	
860/985 mm	199,00

Höhe 2110 mm

Breiten	€/Stck.
610/735/	
860/985 mm	249,00

Aktuelle Preisinformationen erhalten Sie in unseren Märkten oder auf possling.de



Innentüren Gleittür-Systeme

Grenzenlose Raumgestaltung

Richten Sie Ihre Räume individuell ein, wir bieten Ihnen dazu grenzenlose Möglichkeiten. Mit unseren Falttüren nach Maß, Schiebetüren oder Schranksystemen stehen Ihnen unterschiedliche Produkte für die persönliche Raumgestaltung zur Verfügung.

Wo andere Einrichtungen scheitern, zum Beispiel unter Dachschrägen oder in Nischen, da beweisen gudcina Tür- und Schranksysteme was sie leisten können: individuelle Raumgestaltung nach Maß. Von begehbaren Schränken, über Schrank-Ecklösungen bis zu passgenauen Stauraumideen, vom Wohnbereich bis zur Haute Cuisine.

Ganz gleich, ob Sie sich für die Falttür oder eine Gleittür entscheiden, beide Varianten schaffen mit hoher Funktionalität geschickt neuen Raum im Raum, ohne davon selbst viel zu beanspruchen.



Dachschrägen optimal nutzen



Die Gleittür als Raumteiler



Begehbare Schränke



Edle Details



Multifunktionsräume

licht & harmonie.




Drehtür Atos Typ 101

ESG (Einscheibensicherheitsglas)

Alle satinierten ESG-Lagerglastüren
inkl. Oberflächenbeschichtung STC



| STC – simply to clean
| pflegeleicht und schmutzabweisend




Einscheibensicherheitsglas
außen liegendes Glasdesign

VSG (Verbundsicherheitsglas)

Bei VSG-Glastüren liegt das Glasdesign im
Inneren zwischen zwei ESG-Glasscheiben.

| verbesserter Schallschutz
| beidseitig brillant glatte Oberflächen



Einscheibensicherheitsglas
mit glatter Oberfläche

PVB-Folie
zwischenliegendes Glasdesign


Einscheibensicherheitsglas
mit glatter Oberfläche



Atos Typ 101

Ganzglastür mit Motiv ESG Glas
Streifen klar (8 mm)/Fläche matt
Höhe 1972 mm, Breite 709

Ausführung	€/Stck.
DIN Links	204,00
DIN Rechts	204,00



SatinatoLH

Ganzglastür ESG Glas
Breite 709/834/959 mm

Höhe	€/Stck.
1972 mm	164,00
Höhe	€/Stck.
2097 mm	189,00



Float hell

Ganzglastür
Fläche klar
ESG Glas
Höhe 1972 mm
Breite
709/834/959 mm

€/Stck.
95,00
Höhe 2097 mm
€/Stck.
109,00



**VSG matt
Ganzglastür**

VSG Glas
Höhe 1972 mm
Breite
834 mm

€/Stck.
319,00
Höhe 2097 mm
€/Stck.
369,00

**Aktuelle Preisinformationen erhalten Sie in
unseren Märkten oder auf possling.de**



Innentüren „Glas Welt“

SatinatoLH (ohne Abbildung)

Fläche matt

ähnl. Edelstahl matt, ohne M 60 Griffmuschel,
optional: Automatischer Türeinzug (ein- oder
beidseitig) nachrüstbar

Höhe 2058 mm, Breite 935 mm

Art. Nr.	Glasart	€/Set
661402	ESG	194,00
661622	TVIN Beschlag	284,00
661888	Türeinzug einseitig	63,00
661889	Türeinzug beidseitig	87,00

Atos Typ 101

Streifen klar (8 mm)/Fläche matt

ähnl. Edelstahl matt, ohne M 60 Griffmuschel,
optional: Automatischer Türeinzug (ein- oder
beidseitig) nachrüstbar

Höhe 2058 mm, Breite 935 mm

Art. Nr.	Glasart	€/Set
661403	ESG	259,00
661622	TVIN Beschlag	284,00
661888	Türeinzug einseitig	63,00
661889	Türeinzug beidseitig	87,00



Schiebetürsystem Tvinn 2.0

Alle Vorteile auf einen Blick

- automatischer Türeinzug
- höchste Qualität und absolute Laufruhe
- Komfort-Stopp
- durchgehend Bürstendichtung



Beschlagsets 3.0

Der Schlosskasten 3.0 ist in seiner Dimension jetzt um 6 mm flacher als das jeweilige Vorgänger-Modell und sorgt so für eine flächenbündige und noch elegantere Optik im Zusammenspiel mit der Zarge.



Schlosskasten Square 3.0

ähnlich Niro matt, Schlosskasten und Objektbänder, inkl. Rahmenteile für Holzzargen

Art. Nr.		€/Set
661557	Schlosskasten unver.	139,00
661939	Schlosskasten WC	209,00
661570	Schlosskasten PZ	139,00
661059	Drückerpaar L-Form	18,00

Beschlagset Implus 3.0

ähnl. Niro matt, Schlosskasten und Objektbänder inkl. Rahmenteile für Holzzargen

Art. Nr.		€/Set
661943	Schlosskasten unver.	174,00
661944	Schlosskasten WC	219,00



Beschlagset Rundform 3.0

Aluminium natur F1, Schlosskasten und Objektbänder inkl. Rahmenteile für Holzzargen

Art. Nr.		€/Set
661937	Schlosskasten unver.	100,00
661938	Schlosskasten PZ	100,00
661065	Drückerpaar Verona	31,00

Schlosskasten Rundform 3.0

ähnlich Niro matt, Schlosskasten und Objektbänder, inkl. Rahmenteile für Holzzargen

Art. Nr.		€/Set
661320	Schlosskasten unver.	129,00
661324	Schlosskasten PZ	129,00
661063	Drückerpaar Rundform	26,00

Aktuelle Preisinformationen erhalten Sie in unseren Märkten oder auf possling.de

Griffwerk



Glanzglasür PURE WHITE | Modell SNOWWHITE

Echter Lichtgewinn mit Glastüren

Vor allem fensterlose Räume wirken viel heller und freundlicher dank einer Glastür, da diese natürliches Licht ins dunkle Zimmer lässt. Griffpaare und Schlosskästen bieten durch Kombinationsmöglichkeiten eine Ergänzung zum gläsernen Raumtrenner. Somit wird die Einzigartigkeit jedes Raumes stilvoll unterstrichen.

**Glanzglasür PURE WHITE
Modell SNOWWHITE**

Laser einseitig Bohrung, 8 mm ESG

Art. Nr.	Abmessung	€/Set
660155	834 x 1972 mm DIN L	⊗ 214,00
660156	834 x 1972 mm DIN R	⊗ 214,00
660192	834 x 2097 mm DIN L	⊗ 254,00
660193	834 x 2097 mm DIN R	⊗ 254,00

Lucia

Graphitschwarz

Art. Nr.	€/Set
661935 Griffpaar	31,50



Cubico

Edelstahl matt

Art. Nr.	€/Set
660364 Griffpaar	63,95



Lucia

Edelstahl matt

Art. Nr.	€/Set
661098 Griffpaar	⊗ 12,50



Crystal

Edelstahl matt

Art. Nr.	€/Set
661045 Griffpaar	46,50

Schlossfalle

Edelstahl matt

Art. Nr.	€/Set
660971 Flüsterfalle für PURISTO S	⊗ 12,30
661094 Schlossfalle f. 10 mm Glas	⊗ 12,50



Schlosskasten Puristo S

Edelstahl matt, Schlosskasten und Objektbänder, inkl. Rahmenteile für Holzzargen

Art. Nr.	€/Set
661060 Schlosskasten unver.	184,00
661082 Schlosskasten WC	224,00



Schlosskasten Puristo S

Graphitschwarz, Schlosskasten und Objektbänder, inkl. Rahmenteile für Holzzargen

Art. Nr.	€/Set
661933 Schlosskasten unver.	199,00
661934 Schlosskasten WC	249,00



Schlosskasten Classico

Edelstahl matt, Schlosskasten und Objektbänder, inkl. Rahmenteile für Holzzargen

Art. Nr.	€/Set
661085 Schlosskasten unver.	⊗ 154,00
661087 Schlosskasten PZ	⊗ 179,00

Aktuelle Preisinformationen erhalten Sie in unseren Märkten oder auf possling.de




Glastüren Glastürbeschläge

**Griff
werk**

Eine Gummilippe
dichtet direkt in die
Wandleibung ab.



Eine Gummilippe
dichtet an einen,
an der Wand montierten
Aluminiumwinkel.




PLANE0 AIR SILENT Dichtsystem für Schiebetüren

- schallhemmend, vergleichbar mit einer Holztür
- Gummilippen und Bürsten dichten gegen Dämpfe und Gerüche
- verhindert Zugluft, Wärme bleibt im Raum
- mehr Privatsphäre durch seitlichen Sichtschutz
- System von außen unsichtbar, der puristische Look der Tür bleibt erhalten



Eine Bürste schließt
die Tür zum Boden ab.



PLANE0 AIR SILENT Schiebetür, die abdichtet.

Die fehlende Abdichtung war bisher oft das Argument gegen eine Schiebetür. Selbst wenn der elegante Look und die weiteren Vorzüge, wie Barrierefreiheit und Platzersparnis überzeugen würden. Mit dem Dichtsystem PLANE0 AIR SILENT ist dieses Problem nun gelöst!

Für ein Maximum an Privatsphäre empfehlen wir die Kombination mit der smart2lock Griffstange, verfügbar in Oberflächen Kaschmirgrau, Graphitschwarz und Edelstahl matt, passend für PLANE0X Systeme.



PLANE0 smart2lock

Griffstange mit integrierter
Schließmechanik



- ungestört per Knopfdruck
- Privatsphäre jetzt auch bei Schiebetüren
- komfortable 1-Hand-Bedienung
- einfache Notentriegelung, mechanische Paniköffnung
- nachrüstbar für PLANE0 120 und alle PLANE0X Systeme
- Besetzt-Anzeige durch LED
- sehr lange Batterielaufzeit
- ohne Elektromog



smart2lock
by GRIFFWERK

Aktuelle Preisinformationen erhalten Sie in
unseren Märkten oder auf possling.de


GRAUHOFF
TÜRENGRUPPE

RC2



smart²Kante

CPL ähnl. RAL 9016
mit smart²Kante



smart²Kante

CPL ähnl. RAL 9010
smart²Kante



RC2-Tür Detail
mit Klimarohr



3-Punkt-
Verriegelung



Bodendichtung und
3-Punkt Verriegelung

Sicherheit

Die Bezeichnung „Widerstandsklasse (WK)“ ist durch den Begriff „Resistance Class (RC)“ ersetzt. Die „RCs“ geben an wie lange eine Tür bei einem Einbruchversuch standhält.



Sicherheitstür

RC2-Tür mit Klimaklasse III
Höhe 1985 mm
Schallschutzklasse 1
3-fach Verriegelung
Oberfläche CPL ähnl. RAL 9010
mit smart²Kante

Breiten €/Stck.

860/985 mm 699,00

Höhe 2110 mm

Breiten €/Stck.

860/985 mm 719,00

RC2-Montagefutter

Höhe 1985 mm
Oberfläche CPL ähnl. RAL 9010
weiß, mit smart²Kante

MW €/Stck.

140 mm 384,00

200 mm 399,00

270 mm 415,00

Höhe 2110 mm

MW €/Stck.

140 mm 399,00

200 mm 415,00

270 mm 435,00

Sicherheitstür

RC2-Tür mit Klimaklasse III
Höhe 1985 mm
Schallschutzklasse 1
3-fach Verriegelung
Oberfläche CPL ähnl. RAL 9016
mit smart²Kante

Breiten €/Stck.

860/985 mm 699,00

Höhe 2110 mm

Breiten €/Stck.

860/985 mm 719,00

RC2-Montagefutter

Höhe 1985 mm
Oberfläche CPL ähnl. RAL 9016
weiß, mit smart²Kante

MW €/Stck.

140 mm 384,00

200 mm 399,00

270 mm 415,00

Höhe 2110 mm

MW €/Stck.

140 mm 399,00

200 mm 415,00

270 mm 435,00



Schallschutztüren

Schallschutz

Die Schalldämmung einer Tür ist in Schallschutzklassen (von SSK 1 bis SSK 3) eingeteilt. Je höher der Wert ist, desto wirksamer ist die Schalldämmung.

Schallschutzklassen SSK

Schalldämmmaß R_w in dB

SSK 1 25 – 29 dB
Türen vom Treppenhaus in den Flur und Diele von Wohnung oder Arbeitszimmer

SSK 2 30 – 34 dB
Türen zwischen Unterrichtsräumen und Fluren. Für Hotels und Beherbergungsstätten

SSK 3 35 – 39 dB
Türen vom Treppenhaus, die in den Wohnraum führen. Für Behandlungsräume und Praxen

Klimaklasse

Temperatur und Temp. Differenz

I 18° – 23°C, 5° C Differenz

Normaler Wohnraum, gleichmäßig beheizt

II 13° – 23°C, 10° C Differenz
Wohnungstür zu beheizten Treppenhäusern

III 3° – 23°C, 20° C Differenz
Wohnungstür zu unbeheizten Treppenhäusern



ASTRA
TÜREN · MODERN · NACHHALTIG



Schallschutztür, Weißlack ähnl. RAL 9010 CPL

Schallschutztür, SSK1

Klimaklasse III

CPL ähnl. RAL 9010 weiß
mit smart²-kante


Vollspan-Mittellage mit Stahlrohrverstärkung, Türstärke ca. 40 mm, Bänder V 0026 WF vernickelt, PZ-Schloß, 55 mm Dorn, mit absenkbarer Bodendichtung

Höhe 1985 mm

Breiten	€/Stck.
860/985 mm	405,00

Höhe 2110 mm

Breiten	€/Stck.
860/985 mm	425,00



smart²-kante

CPL ähnl. RAL 9016 weiß

mit smart²-kante

Höhe 1985 mm

Breiten	€/Stck.
860/985 mm	405,00

Höhe 2110 mm

Breiten	€/Stck.
860/985 mm	425,00

Schallschutztür, SSK1

Klimaklasse III

Weißlack reinweiß
mit eckiger Kante

Vollspan-Mittellage mit Aluminium-Absperrung, Türstärke ca. 46 mm, Bänder V 0026 WF vernickelt, PZ-Schloß, 55 mm Dorn, mit absenkbarer Bodendichtung

Höhe 1985 mm

Breiten	€/Stck.
860 mm	356,00
985 mm	377,00

Höhe 2110 mm

Breiten	€/Stck.
860 mm	372,00
985 mm	414,00

Schallschutztür, SSK3

Klimaklasse III

Weißlack reinweiß
mit eckiger Kante

Vollspan-Mittellage, Aluminium-Absperrung, Türstärke ca. 46 mm, Türblatt mit Falzdichtung, Bänder V 0037 WF vernickelt, PZ-Schloß, 55 mm Dorn, abs. Bodendichtung

Höhe 1985 mm

Breiten	€/Stck.
860 mm	490,00
985 mm	519,00

Höhe 2110 mm

Breiten	€/Stck.
860 mm	539,00
985 mm	572,00

Aktuelle Preisinformationen erhalten Sie in unseren Märkten oder auf possling.de

Isolierglasfenster Kiefer

Dreh-Kipp-Fenster

Holzprofile überzeugen von Natur aus mit ausgezeichneten Wärmedämmeigenschaften

- Wärmeschutzglas Ug = 1,1 W/m² K
- Rahmenbreite 62 mm
- Alu-Regenschiene
- natur eloxiert
- Dreh-Kipp-Beschlag
- grundiert, keilgezinkt
- ohne Griffolive



Abbildung ähnlich

alle Preise sind Sonderpreise ⑤

Art. Nr. Din L	Art. Nr. Din R	Breite x Höhe	€/Stck.
620531	620530	480 x 630 mm	⑤ 349,00
620523	620524	680 x 680 mm	⑤ 394,00
620529	620528	680 x 780 mm	⑤ 419,00
620519	620520	780 x 780 mm	⑤ 445,00
620511	620512	780 x 980 mm	⑤ 499,00
620527	620525	780 x 1200 mm	⑤ 545,00
620534	620535	880 x 980 mm	⑤ 499,00
620521	620522	880 x 1080 mm	⑤ 529,00
620539	620538	900 x 1200 mm	⑤ 579,00
620509	620510	980 x 580 mm	⑤ 425,00
620513	620514	980 x 1080 mm	⑤ 564,00
620532	620533	980 x 1230 mm	⑤ 605,00
620543	620542	1080 x 1180 mm	⑤ 645,00

Kiefer Dreh-Kipp-Türen

ohne Griffolive

Art. Nr. Din L	Art. Nr. Din R	Breite x Höhe	€/Stck.
620515	620516	860 x 1980 mm	⑤ 809,00
620517	620518	980 x 2080 mm	⑤ 904,00

Serienmäßige Einbruchhemmung

Bei allen Fenstern von HBI bieten praxiserprobte Markenbeschläge einen hohen Aushebelschutz, da die umlaufenden Pilzbolzenverriegelungen einseitig hinter die Stahl-Schließstücke greifen.



Komfortpilzbolzen




Sicherheitsschließstück

Kunststoff-Fenster weiß

Dreh-Kipp-Fenster

- Kammer-Profilsystem, flächenversetzt
- Profilbautiefe 70 mm
- beste Formstabilität durch serienmäßigen Stahlkern im Flügel- und Blendrahmen
- variables, mehrstufiges Ausrüstungskonzept für Sicherheit
- Energieeinsparung und Schalldämmung
- 3-fach-Wärmeschutzverglasung mit Ug-Wert 0,7
- Marken-Dreh-Kipp-Beschlag in silberfarbiger Optik mit Pilzkopfverriegelung
- verstellbare Schließteile aus gehärtetem Stahl
- ohne Fenstergriff



Art. Nr. Din L	Art. Nr. Din R	Breite x Höhe	€/Stck.
620203	620204	500 x 600 mm	149,00
620252	620253	500 x 750 mm	169,00
620221	620237	600 x 600 mm	154,00
620240	620241	600 x 750 mm	159,00
620248	620249	600 x 900 mm	179,00
620256	620257	750 x 750 mm	169,00
620358	620359	750 x 900 mm	179,00
620378	620379	750 x 1000 mm	184,00
620360	620361	750 x 1350 mm	214,00
620219	620220	800 x 600 mm	164,00
620370	620371	800 x 900 mm	189,00
620202	620258	800 x 1000 mm	189,00
620259	620260	800 x 1200 mm	199,00
620211	620213	900 x 600 mm	184,00
620246	620247	900 x 900 mm	189,00
620362	620363	900 x 1000 mm	194,00
620372	620373	900 x 1100 mm	214,00
620242	620243	900 x 1200 mm	229,00
620261	620262	900 x 1350 mm	254,00
620207	620210	1000 x 600 mm	179,00
620215	620216	1000 x 750 mm	199,00
620205	620206	1000 x 1000 mm	204,00
620356	620357	1000 x 1100 mm	244,00
620254	620255	1000 x 1200 mm	234,00
620263	620264	1000 x 1300 mm	259,00
620250	620251	1000 x 1400 mm	259,00
620368	620369	1050 x 1200 mm	249,00
620376	620377	1050 x 1350 mm	264,00
620238	620239	1100 x 750 mm	204,00
620364	620365	1100 x 1100 mm	259,00
620366	620367	1100 x 1200 mm	254,00
620265	620266	1100 x 1300 mm	264,00
620217	620218	1200 x 1200 mm	269,00

Dreh-Kipp-Türen

Art. Nr. Din L	Art. Nr. Din R	Breite x Höhe	€/Stck.
620244	620245	1000 x 2000 mm	324,00
620374	620375	1000 x 2100 mm	334,00



Fenster Abdichtungssystem Fensterbänke



making it perfect.



Das i3 Fenster-Abdichtungssystem


Mit dem i3 Fenster-Abdichtungssystem von illbruck sind Sie auf der sicheren Seite. Die Systemlösung aus flexibel kombinierbaren, perfekt aufeinander abgestimmten Produkten bietet Ihnen Sicherheit auf allen Ebenen sowie 10 Jahre Zusatzgarantie!



illbruck Multifunktionsband TP602 illmod max

für die äußere Abdichtung von Fensteranschlussfugen, Anwendungsbereich 5 bis 24 mm


Art. Nr.	Länge	Ausführung	€/Rolle
800793	4,5 m	15/5-15 mm	11,95
800378	5 m	25/10-24 mm	34,95



illbruck Multifunktionsband TP651 illmod trioplex FBA

zur Luft- und Schlagregenabdichtung vom unteren Fensteranschluss, für Rahmenbreite 30 mm, Anwendungsbereich 7 bis 15 mm

Art. Nr.	Länge	€/Rolle
800790	6,00 mtr.	47,50



illbruck Multifunktionsband TP652 illmod trioplex +

Art. Nr.	Länge	Fugentiefe	€/Rolle
801182	6 mtr.	M 66	57,95
801183	5 mtr.	L 66	61,00
801184	6 mtr.	M 77	69,00



illbruck Fensterfolien ME500 TwinAktiv F-Folie

für die innere und äußere Abdichtung von Fensteranschlussfugen

Art. Nr.	Breite	Länge	€/Rolle
800831	70 mm	10 m	23,50
800832	100 mm	10 m	29,50



illbruck Folienkleber SP025

geeignet zur Verklebung von illbruck Fensterfolien

Art. Nr.	Inhalt	€/Kartusche
801186	310 ml	8,35



ME220 EPDM-Folie Außen


für die äußere Abdichtung von unteren Türanschlüssen und bodenständigen Fenstern, Befestigung mit SK und Fenstermontagekleber SP351, 25 m Rolle

Art. Nr.	Ausführung	€/Rolle
801656	300 x 1,2 mm	294,00
801657	im Anschnitt	13,80



Fensterbanksystem FBS 40

40 mm Tropfkante, 25 mm Anschraubkante. Unsere Profile werden in den Legierungen EN AW 6060 T66/EN AW 6063 T6 nach DIN EN 755-2 stranggepresst. Die Fensterbänke sind mit Langlöchern (4 x 7 mm, Abstand ca. 300 mm) an der Anschraubkante versehen. Weitere Tiefen am Lager



**Alu natur eloxiert
Alu weiß RAL 9016**



für Putz-Mauerwerk

Fensterbänke FBS-40

Alu natur eloxiert

Tropfkante 40 mm

Anschraubkante 25 mm

Art. Nr.	Ausladung	€/l/m
482733	100 mm	18,50
482735	110 mm	19,50
482737	130 mm	20,95
482739	150 mm	22,95
482741	165 mm	27,95
482743	180 mm	30,95
482745	195 mm	32,50
482747	210 mm	35,95
482749	225 mm	39,95
482751	240 mm	41,50
482753	260 mm	46,95
482755	280 mm	51,00
482757	300 mm	57,95
482758	320 mm	62,95
482759	340 mm	74,95
482760	360 mm	82,00
482761	380 mm	99,95
482762	400 mm	109,00



für Klinker-Mauerwerk

Gleitendstück

Alu natur eloxiert

für Putz-Mauerwerk

DIN links, zum Aufstecken

(DIN rechts auch am Lager)

Art. Nr.	Ausladung	€/Stck.
484710	100 mm	14,95
484712	130 mm	14,95
484714	150 mm	14,95
484716	165 mm	16,30
484720	180 mm	16,30
484722	195 mm	17,95
484724	210 mm	17,95
484726	225 mm	17,95
484728	240 mm	17,95
484730	260 mm	21,50
484732	280 mm	21,50
484734	300 mm	21,50
484736	320 mm	21,50
484738	340 mm	21,50
484740	360 mm	21,50
484742	380 mm	23,95
484744	400 mm	23,95

Seitenanschlusskappen

Alu natur eloxiert

für Klinker-Mauerwerk

DIN links, zum Aufstecken

(DIN rechts auch am Lager)

Art. Nr.	Ausladung	€/Stck.
482844	110 mm	3,85
482846	130 mm	3,85
482848	150 mm	4,55
482850	165 mm	4,55
482852	180 mm	4,55
482854	195 mm	5,25
482856	210 mm	5,25
482858	225 mm	5,25
482860	240 mm	5,25
482862	260 mm	5,75
482864	280 mm	5,75
482866	300 mm	5,75
482868	320 mm	5,75
482870	340 mm	5,75
482872	360 mm	5,75
482874	380 mm	8,45
482876	400 mm	8,45



werzalit®
BESTÄNDIG. SCHÖN.

Fensterbank Exklusiv

Fensterbank Exklusiv

Spanplattenträger 17 mm
Sichtseite hoch abriebfest
Rückseite braun beschichtet
Baufeuchtebeständig und verrottungssicher

Dekor 001 weiß

Art. Nr.	Breite	Länge	€/lfm
484918	20 cm	425 cm	46,50
484920	20 cm	Zuschnitt	57,95
484921	25 cm	425 cm	52,95
484923	25 cm	Zuschnitt	64,95
484924	30 cm	425 cm	58,95
484926	30 cm	Zuschnitt	72,00

Seitenabschlusskappe 001 weiß

Art. Nr.	Abmessung	€/Stck.
484933	35 x 260 mm	3,95



InStyle



WESTAG

Fensterbank InStyle

Fensterbank InStyle

Spanplattenträger Typ P3 18 mm
mit MDF-H Aufdopplung
Baufeuchtebeständig
Vorderkante abgerundet, Radius 4 mm
Oberseite und Vorderkante
Laminat 0,3 mm Rückseite Kraftpapier



A 252 Cr weiß, Crystal-Oberfläche

Art. Nr.	Breite	Länge	€/lfm
481863	15 cm	410 cm	22,95
481865	15 cm	Zuschnitt	28,50
482038	20 cm	410 cm	24,50
482040	20 cm	Zuschnitt	30,95
482041	25 cm	410 cm	27,95
482043	25 cm	Zuschnitt	33,95
482044	30 cm	410 cm	29,95
482046	30 cm	Zuschnitt	37,95
482048	40 cm	410 cm	36,95
482054	40 cm	Zuschnitt	45,50
482057	50 cm	410 cm	39,50
482062	50 cm	Zuschnitt	48,50

Seitenabschlusskappen InStyle weiß

Vollabdeckung, beidseitig verwendbar

Art. Nr.	Länge	€/Stck.
482110	40,5 cm	4,95



Fensterbänke



Naturstein Außenfensterbänke

Rosa Sardo Beta

Stärke 20 mm

Art. Nr.	Maße B x L	€/mtr.	€/Stck.
481003	20 x 101 cm	23,27	31,50
481716	20 x 113 cm	23,45	35,40
481736	20 x 126 cm	23,41	39,50
481701	25 x 101 cm	29,21	39,95
481721	25 x 113 cm	29,16	44,50
481741	25 x 126 cm	28,97	48,95
480026	30 x 101 cm	39,55	53,95
480027	30 x 113 cm	39,38	59,95
480028	30 x 126 cm	39,64	67,00

Granit G603

Art. Nr.	Maße B x L	€/mtr.	€/Stck.
485240	20 x 101 cm	24,26	33,95
485243	20 x 113 cm	24,34	36,95
485246	20 x 126 cm	24,56	41,50
485241	25 x 101 cm	30,64	41,50
485244	25 x 113 cm	30,53	46,50
485247	25 x 126 cm	30,12	51,00
485242	30 x 101 cm	36,58	49,50
485245	30 x 113 cm	36,24	56,00
485248	30 x 126 cm	36,47	64,95

New Impala

Stärke 20 mm

Art. Nr.	Maße B x L	€/mtr.	€/Stck.
485249	20 x 101 cm	25,69	31,95
485252	20 x 113 cm	25,62	34,95
485255	20 x 126 cm	25,36	38,95
485250	25 x 101 cm	31,63	39,50
485253	25 x 113 cm	31,81	43,50
485256	25 x 126 cm	31,71	48,95
485251	30 x 101 cm	47,48	57,95
485254	30 x 113 cm	47,74	52,95
485257	30 x 126 cm	47,58	57,95

Nero Assoluto

Art. Nr.	Maße B x L	€/mtr.	€/Stck.
485264	20 x 101 cm	41,53	56,00
485267	20 x 113 cm	41,55	62,95
485270	20 x 126 cm	42,02	72,00
485265	25 x 101 cm	52,43	72,00
485268	25 x 113 cm	52,17	79,95
485271	25 x 126 cm	51,55	89,95
485266	30 x 101 cm	68,32	92,00
485269	30 x 113 cm	69,03	104,00
485272	30 x 126 cm	69,05	114,00

Naturstein Innenfensterbänke

Jura gelb poliert

Stärke 20 mm

Art. Nr.	Maße B x L	€/mtr.	€/Stck.
480728	20 x 101 cm	21,73	29,50
480748	20 x 113 cm	21,68	32,95
480768	20 x 126 cm	21,83	36,95
480733	25 x 101 cm	27,23	36,95
480753	25 x 113 cm	27,39	41,50
480773	25 x 126 cm	27,38	45,95

Snow white poliert


Art. Nr.	Maße B x L	€/mtr.	€/Stck.
485258	20 x 101 cm	29,65	40,95
485260	20 x 113 cm	29,65	47,95
485262	20 x 126 cm	29,76	49,95
485259	25 x 101 cm	37,13	49,95
485261	25 x 113 cm	37,12	56,00
485263	25 x 126 cm	36,90	62,95




Rosa Sardo Beta



Granit G603




New Impala



Nero Assoluto



Jura gelb



Snow white

Aktuelle Preisinformationen erhalten Sie in unseren Märkten oder auf possling.de



VELUX®

GGU Schwingfenster
GPU Klapp-Schwing-Fenster
weiß kunststoffummantelt

Klapp-Schwing-Fenster

Panorama GPL Thermo-Verglasung

Kiefer natur endlasert, Klappfunktion: Öffnungswinkel stufenlos bis 45°, Schwingfunktion: stufenlos bis zum Anschlag, Dauerlüftungs-klappe, Luftfilter, Öffnungsgriff unten, zugelassener Dachneigungsbereich 15° – 55°

Art. Nr.	Modell	Breite	Höhe	€/Stck.
621119	GPL MK06	78 cm	118 cm	866,00
621120	GPL MK08	78 cm	140 cm	912,00

Panorama GPU Thermostar

Oberfläche weiß, mit Holzkern, Kunststoff-Umhüllung aus Polyurethan

Art. Nr.	Modell	Breite	Höhe	€/Stck.
621125	GPU MK06	78 cm	118 cm	1038,00
621126	GPU MK08	78 cm	140 cm	1097,00

Eindeckrahmen

EDW 2000

Für Favorit und Panorama, inkl. Dämm- und Anschluss-Set BDx, 10 Jahre Garantie, passend für Falz-, Flachdachziegel, Biberschwanzziegel in Doppeldeckung, Flachkremper, Reform-, Frankfurter-, Heidelberger Pfanne, flache und profilierte Eindeckmaterialien 1,5 – 12 cm Höhe, zugelassener Dachneigungsbereich 20° – 90°

Art. Nr.	Modell	€/Stck.
621049	EDW FK04	156,00
621050	EDW FK06	172,00
621051	EDW FK08	176,00
621052	EDW MK04	167,00
621053	EDW MK06	176,00
621054	EDW MK08	184,00



GPU Klapp-Schwing-Fenster, weiß kunststoffummantelt

Schwingfenster

Favorit GGL Thermo-Verglasung

Kiefer natur endlasert, Einhandbedienung oben, Dauerlüftungs-klappe, Luftfilter, Sturm- und Kindersicherungsriegel, Griffleiste oben, zugelassener Dachneigungsbereich 15° – 90°

Art. Nr.	Modell	Breite	Höhe	€/Stck.
621023	GGL FK04	66 cm	98 cm	484,00
621038	GGL FK06	66 cm	118 cm	548,00
621043	GGL FK08	66 cm	140 cm	577,00
621058	GGL MK04	78 cm	98 cm	525,00
621063	GGL MK06	78 cm	118 cm	577,00
621078	GGL MK08	78 cm	140 cm	623,00

Favorit GGU Thermo-Verglasung

Oberfläche weiß, mit Holzkern, Kunststoff-Umhüllung aus Polyurethan

Art. Nr.	Modell	Breite	Höhe	€/Stck.
621116	GGU FK06	66 cm	118 cm	711,00
621117	GGU MK06	78 cm	118 cm	749,00
621118	GGU MK08	78 cm	140 cm	808,00



GGL Schwingfenster



Bodentreppen

clickFIX®

Holz-Bodentreppe 3-teilig

U-Wert 0,49 W/m²-K

Leichter Einbau durch patentierte click-Module und Knickhebel einbaufertig, von 1 Person montierbar umlaufende Doppeldichtungen, zusätzliche Eckdichtungen für ideale Wärmedämmung Luftdicht Klasse 4 nach DIN EN 12207 Tragkraft 150 kg, mit Überlastprüfung Lukenkasten: Kiefer weiß lasiert, 24 cm hoch Inklusive Leisten für deckenbündigen Einbau und Einbau mit Abdeckleisten, Fußkappen, Justierschrauben und TwinAktiv-Folie für Deckenanschluss, lichte Raumhöhe bis 274 cm

Art. Nr.	Breite	Höhe	€/Stck.
690002	600 mm	1.200 mm	589,00
690005	700 mm	1.200 mm	589,00



Prima

Bodentreppe mit Holzleiter 3-teilig

U-Wert 0,77 W/m²-K


Fertig montiertes Bauelement luftdicht Klasse 4, wärmedämmter Sandwichdeckel, Lukenkasten aus Tischlerplatte, Kastenhöhe 14 cm, Schnappriegelverschluss, für lichte Raumhöhe 220 bis 285 cm

Art. Nr.	Breite	Höhe	€/Stck.
690004	600 mm	1.200 mm	369,00
690056	700 mm	1.200 mm	369,00



Aktuelle Preisinformationen erhalten Sie in unseren Märkten oder auf possling.de

RORO
TÜREN · FENSTER



Detail der RORO Holztüren
Fichte massiv ab Lager,
Eiche massiv auf Bestellung.



Hamburg Premium
außen anthrazit RAL 7016
innen weiß RAL 9016
980 x 1980 mm

Art. Nr.	€/Stck.
620170 DIN rechts	€ 479,00
620169 DIN links	€ 479,00



A600
980 x 1980 mm

Art. Nr.	€/Stck.
661850 DIN rechts	€ 264,00
661849 DIN links	€ 264,00



A630
980 x 1980 mm

Art. Nr.	€/Stck.
661852 DIN rechts	€ 529,00
661851 DIN links	€ 529,00

Mehrzwecktüren

Hier finden kühle Rechner solide Verarbeitungsqualität bei optimalem Preis-Leistungs-Verhältnis für Holztüren mit geringer bis mittlerer Beanspruchung.



Bamberg
880 x 1980 mm
UD < 2,9 W/m²K
Verglasung Ornament 504

Art. Nr.	€/Stck.
661858 DIN rechts	€ 239,00
661857 DIN links	€ 239,00

Art. Nr.	€/Stck.
660200 DIN rechts	€ 219,00
660201 DIN links	€ 219,00



Nürnberg
880 x 1980 mm
UD < 2,9 W/m²K

Art. Nr.	€/Stck.
660206 DIN rechts	€ 364,00
660207 DIN links	€ 364,00

Art. Nr.	€/Stck.
660204 DIN rechts	€ 364,00
660205 DIN links	€ 364,00

Nebeneingangstüren

Die praktischen, robusten Holztüren für Nebeneingang, Keller, Garage, Wirtschaftsgebäude und Werkstatt in massiver, unbehandelter Ausführung oder mit veredelter Fichte-Oberfläche. Sparen ohne Kompromiss!



Hamburg
980 x 1980 mm
SO-Verglasung Ornament 504
auswärtsschlagend

Art. Nr.	€/Stck.
661932 DIN rechts	€ 499,00
661931 DIN links	€ 499,00



Regensburg
980 x 1980 mm
ISO-Verglasung, Einfachverrieg.
auswärtsschlagend

Art. Nr.	€/Stck.
661901 DIN rechts	€ 489,00
661899 DIN links	€ 489,00

Aktuelle Preisinformationen erhalten Sie in unseren Märkten oder auf possling.de

Alle Türen ab Lager sofort erhältlich



Haustüren



Haustür 2.8140A

Aluminium anthrazit

Bautiefe 80 mm, Mehrfachverriegelung, außen flügelüberdeckend, UD 1,4 W/m²k, 3-dimensionale verstellbare Premiumtürbänder 1100 x 2100 mm

Art. Nr.	€/Stck.
661047 DIN rechts	€ 1999,00
661009 DIN links	€ 1999,00



Haustür 2.8100A

Aluminium weiß

Bautiefe 70 mm, Mehrfachverriegelung, Alt-/Neubauschwelle, stabile 3-dimensionale verstellbare Premiumtürbänder 1100 x 2100 mm

Art. Nr.	€/Stck.
661008 DIN rechts	€ 1759,00
661007 DIN links	€ 1759,00



Haustür R351

RORO
TÜREN · FENSTER

KU-Aluminium anthrazit

Bautiefe 90 mm, Mehrfachverriegelung, außen flügelüberdeckend, UD 1,3 W/m²k, 3-dimensionale verstellbare Premiumtürbänder 1100 x 2100 mm

Art. Nr.	€/Stck.
620173 DIN rechts	1239,00
620171 DIN links	1239,00



VTW
Vereinigte Türenwerke



Haustürkatalog VTW



Nebeneingangstür 2.0010K

Kunststoff weiß

980 x 1980 mm

Art. Nr.	€/Stck.
661838 DIN rechts	€ 925,00
661823 DIN links	€ 925,00



Nebeneingangstür 2.0020K

Kunststoff weiß

980 x 1980 mm

Art. Nr.	€/Stck.
661846 DIN rechts	€ 925,00
661845 DIN links	€ 925,00



Mehrzwecktür 2.0001H

Kiefer/Fichte

980 x 1980 mm

Art. Nr.	€/Stck.
661854 DIN rechts	€ 925,00
661853 DIN links	€ 925,00



Mehrzwecktür 2.0002H

Kiefer/Fichte

980 x 1980 mm

Art. Nr.	€/Stck.
661856 DIN rechts	€ 925,00
661855 DIN links	€ 925,00





Aktuelle Preisinformationen erhalten Sie in unseren Märkten oder auf possling.de



Pirnar Premium, genießen Sie den Komfort modernen Wohnens

Modernes Wohnen zeichnet sich auch durch den Einsatz von smarten Haustür-Technologien aus. Bei Pirnar haben wir eine Reihe von Innovationen entwickelt.

Noch nie zuvor gab es in dieser Klasse von Haustüren so viele effektive Verbesserungen mit derart hervorragenden Eigenschaften. Optimierte Wärme- und Schalldämmung in Kombination mit intelligenten Entriegelungs- und Beleuchtungssystemen ergänzen perfekt die gängigsten Smart-Home-Lösungen. Von nun an können Sie Ihre Haustür bedienen, wo immer Sie sich aufhalten.

-  Sprachsteuerung mithilfe von Google Assistant und Amazon Alexa
-  Verwendung über die Smartwatch Apple Watch
-  Bedienung mit dem persönlichen Assistenzsystem Apple Siri
-  Verbindung mit Pirnars intelligenter Beleuchtung SmartLux



7180
FS 7016, Satinato matt



7290
FS 80077, Satinato Glas



7270
Eiche astig, Satinato weiß



1040CC
Eiche astig, Satinato Glas



Haustüren



Stahl-Aluminium-Eingangstür Thermo 46 Motiv 700B

Haustüren von Hörmann, Türdesign für höchste Ansprüche

Sicherheit, Geborgenheit und ein herzliches Willkommen: Die eigene Haustür soll vieles ausstrahlen, was Freude bereitet und Schutz garantiert. Bei Hörmann finden Sie Haustüren die genau das bieten und sogar noch mehr, denn unsere Haustüren sind optimal auf Ihre individuellen Ansprüche zugeschnitten und können mit passendem Zubehör weiter individualisiert werden.

Haustüren von Hörmann erfüllen Ihnen jeden Wunsch – egal ob großflächige Verglasungen, smartes Bedienzubehör oder eine große Farb- und Motivauswahl. Unsere hochwertigen Haustüren bieten Ihnen Sicherheit, ein erstklassiges Design und Qualität. Lassen Sie sich inspirieren und konfigurieren Sie Ihre Haustür „Made in Germany“ ganz nach Ihren Wünschen.



Motiv 010
mit Applikation Bild 751



Motiv 010
mit Applikation Bild 750



Thermo 65
Motiv 610S CH 703





Thermo 65
Motiv 700P

Aktuelle Preisinformationen erhalten Sie in unseren Märkten oder auf possling.de

Beschläge

Innentürbeschläge

**KARCHER
DESIGN**



Rosettengarnitur Madeira
Edelstahl matt, ER45



Art. Nr.	Ausführung	€/Stck.
144023	BB	53,95
144024	WC	58,95

Rosettengarnitur Milano
Edelstahl matt, ER52

Art. Nr.	Ausführung	€/Stck.
144220	BB	53,95
144222	WC	61,00

Drückergarnitur Montana
Edelstahl matt, ER54

Art. Nr.	Ausführung	€/Stck.
144226	BB	53,95
144227	WC	63,95



Rosettengarnitur Oregon
Edelstahl matt, ER48



Art. Nr.	Ausführung	€/Stck.
144243	BB	53,95
144004	WC	64,95

Rosettengarnitur Seattle
Edelstahl matt, ER46Q

Art. Nr.	Ausführung	€/Stck.
144241	BB	67,00
144048	WC	82,00

Garnitur Studio ONE
Edelstahl matt, ER

Art. Nr.	Ausführung	€/Stck.
144186	BB	61,00
144187	WC	72,00



Rosettengarnitur Rhodos
Kosmos schwarz, ER28

Art. Nr.	Ausführung	€/Stck.
144274	BB	53,95
144290	WC	64,95

Rosettengarnitur Seattle
Kosmos schwarz, ER45Q

Art. Nr.	Ausführung	€/Stck.
144310	BB	82,00
144311	WC	92,00

Garnitur Studio ONE
Kosmos schwarz, ER60
mit 3-teiligen Rosetten

Art. Nr.	Ausführung	€/Stck.
144192	BB	72,00
144193	WC	82,00

Foto: © Brüchert & Kämer-Schöne Türen

**Aktuelle Preisinformationen erhalten Sie in
unseren Märkten oder auf possling.de**



Türdrücker-Garnituren



HOPPE 
Der gute Griff.



Rosettengarnitur Stockholm
Edelstahl matt

Art. Nr.	Ausführung	€/Stck.
143334	BB	24,50
143433	WC	38,95

Rosettengarnitur Antwerpen
Edelstahl matt

Art. Nr.	Ausführung	€/Stck.
143338	BB	19,95 
143437	WC	45,50 

Rosettengarnitur Tōkyō
Aluminium F1



Art. Nr.	Ausführung	€/Stck.
143341	BB	15,80
143440	WC	25,40

Rosettengarnitur Paris
Edelstahl matt

Art. Nr.	Ausführung	€/Stck.
143319	BB	20,95
143321	WC	35,95



Rosettengarnitur Amsterdam
Edelstahl matt/Edelstahl poliert

Art. Nr.	Ausführung	€/Stck.
143348	BB	49,95 
143349	WC	89,95 



Rosettengarnitur Vitoria
Messing poliert

Art. Nr.	Ausführung	€/Stck.
143351	BB	37,50
143350	WC	52,95

Rosettengarnitur Verona
Messing poliert

Art. Nr.	Ausführung	€/Stck.
141998	BB	45,95
142132	WC	61,00

Rosettengarnitur Tokyo
Messing satiniert verchromt

Art. Nr.	Ausführung	€/Stck.
143328	BB	18,95 
143428	WC	29,95 



Langschildgarnitur Weimar
Messing poliert

Art. Nr.	Ausführung	€/Stck.
140657	BB	27,50
140665	WC	42,50

Langschildgarnitur Atlanta
Messing poliert

Art. Nr.	Ausführung	€/Stck.
142145	BB	35,40
141982	WC	51,00

Langschildgarnitur Verona
Messing poliert

Art. Nr.	Ausführung	€/Stck.
141981	BB	47,50
141984	WC	62,95

Langschildgarnitur Tokyo
Aluminium F1 silberfarbig

Art. Nr.	Ausführung	€/Stck.
143340	BB	15,80
143439	WC	25,40



Griffwerk

Rosettengarnitur

Lucia

Edelstahl matt

Art. Nr.	Ausführung	€/Stck.
661173	ZT-Buntbart	20,95
661174	WC	35,95



Rosettengarnitur

Lucia Square

Edelstahl matt

Art. Nr.	Ausführung	€/Stck.
661100	ZT-Buntbart	38,50
661101	WC	53,95



Rosettengarnitur

Lucia Piatta S

Edelstahl fein matt

Art. Nr.	Ausführung	€/Stck.
660564	ZT-Buntbart	56,00
660566	WC	78,00



Rosettengarnitur

Lucia Piatta Quattro S

Rosetten Edelstahl matt

Art. Nr.	Ausführung	€/Stck.
660570	ZT-Buntbart	61,00
660572	WC	82,00



Lucia Professional

Edelstahl matt

Art. Nr.	Ausführung	€/Stck.
661102	ZT-Buntbart	41,50
661103	WC	57,95



Cubico Piatta S

Edelstahl fein matt

Art. Nr.	Ausführung	€/Stck.
660576	ZT-Buntbart	72,00
660578	WC	94,95



Modell TRI 134

Edelstahl matt

Art. Nr.	Ausführung	€/Stck.
661083	ZT-Buntbart	56,00
661084	WC	72,44



Veronica

Edelstahl matt

Art. Nr.	Ausführung	€/Stck.
661181	ZT-Buntbart	36,95
661182	WC	52,95



Savia

Edelstahl fein matt

Art. Nr.	Ausführung	€/Stck.
661179	ZT-Buntbart	31,50
661180	WC	46,95



Leaf Light

Samtgrau

Art. Nr.	Ausführung	€/Stck.
660626	ZT-Buntbart	79,95
660627	WC	104,00



Avus Piatta S

Kaschmirgrau

Art. Nr.	Ausführung	€/Stck.
660624	ZT-Buntbart	74,95
660625	WC	94,95



Avus

samtgrau

Art. Nr.	Ausführung	€/Stck.
660622	ZT-Buntbart	64,95
660623	WC	89,95



Weitere Informationen zu smart²Lock Beschlägen finden Sie auf Seite 112



Alessia

Edelstahl fein matt

Art. Nr.	Ausführung	€/Stck.
661175	ZT-Buntbart	23,50
661176	WC	40,95



Jette

Edelstahl fein matt

Art. Nr.	Ausführung	€/Stck.
661874	ZT-Buntbart	57,95
661875	WC	74,95



Remote

Kaschmirgrau

Art. Nr.	Ausführung	€/Stck.
660634	ZT-Buntbart	72,00
660635	WC	94,95



Türbeschläge



Türbeschläge Black Edition

Schiebetürsystem BlackLine WOOD

2000 mm, mattschwarz, für 1-flg. Holztürblatt, Tragkraft 100 kg

Art. Nr.		€/Set
140770	Schiebetürsystem BlackLine WOOD	€ 84,95
140769	Schiebetürsystem CLASSIC	€ 114,00
140780	Laufwagen-Set Zubehör BlackLine WHEEL	€ 72,00



Softclose BlackLine

321 x 28 x 18 mm, mattschwarz
links/ rechts verwendbar
Schienenmontage inkl. Befest.

Art. Nr.	€/Set
140776	€ 32,95



Stoßgriff BlackLine WOOD

200 x 25 mm, mattschwarz
inkl. Befestigungsmaterial

Art. Nr.	€/Stck.
140774	€ 14,80



Drückergarnitur WC Montana
Rosetten, Edelstahl schwarz beschichtet
rauh, Soft Line

Art. Nr.	€/Stck.
144313	€ 63,95



Drückergarnitur BB Montana
Rosetten, Edelstahl schwarz beschichtet
rauh, Soft Line

Art. Nr.	€/Stck.
144339	€ 74,95

Türband 2-teilig

schwarz matt, für Holzarge, wartungsfrei, Flügel- und Rahmenteil
pro Tür werden 2 Stück benötigt

Art. Nr.	€/Stck.
144401	€ 5,20



Griffmuschel-Paar MG20

Ø 65 mm, schwarz beschichtet
Black LineSoft matt
für Glastüren zum Kleben

Art. Nr.	€/Stck.
140801	€ 32,50



Fenstergriff Montana

Edelstahl schwarz beschichtet
mit Rasterung
Stift 7 x 34,5 mm

Art. Nr.	€/Stck.
144395	€ 36,95



Lüftungsgitter schwarz

Lochung 40 x 7,5 mm, RAL 9005

Art. Nr.	€/Stck.
740203	€ 12,50
740210	€ 14,95

Türband 3-teilig

schwarz matt, für Holzarge
Flügel- und Rahmenteil

Art. Nr.	€/Stck.
140147	€ 13,80

Schiebetürmuschel oval

120 mm, Edelstahl BlackLine Soft
schwarz beschichtet
zum Einfräsen

Art. Nr.	€/Stck.
140804	€ 32,50

**KARCHER
DESIGN**



Stoßgriff Griffmuschel-Set

Stoßgriff 305 x 25 mm
Griffmuschel 220 x 60 mm
mattschwarz

Art. Nr.	€/Set
140775	€ 51,00



Schutzbeschlag Rondo

Knopf zentriert, Schutzklasse ES0
ohne Zylinderabdeckung

Art. Nr.	Ausführung	€/Stck.
142775	PZ 72/8 Alu F1 silberf.	33,50
142776	PZ 72/8 Alu F2 neusilberf.	33,50
142779	PZ 92/10 Alu F1 silberf.	34,95
142780	PZ 92/10 Alu F2 neusilberf.	34,95



Schutzbeschlag Rondo

Knopf gekröpft, Schutzklasse ES0
ohne Zylinderabdeckung

Art. Nr.	Ausführung	€/Stck.
142773	PZ 72/8 mm Alu F1 silberf.	44,50
142774	PZ 72/8 mm Alu F2 neusilberf.	44,50
142804	PZ 92/10 mm Alu F1 silberf.	46,50
142805	PZ 92/10 mm Alu F2 neusilberf.	46,50



Schutzbeschlag Alpha

Knopf zentriert, Schutzklasse ES1
mit Zylinderabdeckung

Art. Nr.	Ausführung	€/Stck.
142516	PZ 72/8 Alu F1 silberf.	48,50
142571	PZ 92/10 Alu F1 silberf.	48,50



Schutzbeschlag Helena

Knopf zentriert, Schutzklasse ES0
Kernziehschutz Zylinderüberstände 8 – 15 mm

Art. Nr.	Ausführung	€/Stck.
140648	PZ 72/8 Messing PVD pol.	94,95
140649	PZ 92/10 Messing PVD pol.	94,95



Schutzbeschlag Helena

Knopf zentriert, Schutzklasse ES0
mit Zylinderabdeckung

Art. Nr.	Ausführung	€/Stck.
140643	PZ 72/8 Chrom poliert	84,95
140647	PZ 92/10 Chrom poliert	84,95



Schutzbeschlag Helena

Knopf zentriert, Schutzklasse ES0
mit Zylinderabdeckung

Art. Nr.	Ausführung	€/Stck.
140640	PZ 72/8 Nickel matt	84,95
140642	PZ 92/10 Nickel matt	84,95



Schutzbeschlag Verona

Knopf gekröpft, Schutzklasse ES1
ohne Zylinderabdeckung

Art. Nr.	Ausführung	€/Stck.
141585	PZ 72/8 Messing pol.	284,00
142546	PZ 92/10 Messing pol.	304,00



Schutzbeschlag Verona

Knopf gekröpft, Schutzklasse ES1
mit Zylinderabdeckung

Art. Nr.	Ausführung	€/Stck.
142181	PZ 72/8 Messing pol.	304,00
142178	PZ 92/10 Messing pol.	329,00



Schutzbeschlag Amsterdam

Knopf gekröpft, Schutzklasse ES1
mit Zylinderabdeckung

Art. Nr.	Ausführung	€/Stck.
144620	PZ 72/8 Edelstahl fein matt	134,00
144621	PZ 92/10 Edelstahl fein matt	139,00



Sicherheitstechnik

KESO 8000Ω² Schweizer Präzision

Aktiver Kopierschutz.

Jeder Schlüssel verfügt über ein bewegliches Element, das durch eine spezielle Konstruktion im Zylinder abgefragt wird. Dieser aktive Schutz garantiert, dass nur KESO-Schlüssel die KESO-Zylinder öffnen können.

Neues Baukastensystem

Die neue Zylinderkonstruktion beruht auf einem modularen Baukasten mit Insert-System. So können die Zylinder flexibel und individuell angepasst werden, was eine kurze Liefer- und Einbauzeit garantiert.

Patentlaufzeit bis 2034

Dank einer Patentlaufzeit bis 2034 und einem funktionalen Designschutz bietet das KESO-System einen sehr langen Investitionsschutz.

Höchste Sicherheit und absolute Praxistauglichkeit in einem System – das zeichnen die Lösungen von KESO aus. So profitieren Sie mit KESO 8000Ω² von einem modularen Baukastensystem, das sich nicht nur schnell einbauen, sondern auch flexibel erweitern lässt. Die Zylinder lassen sich vor Ort in der Länge anpassen, sodass fast alle Türstärken realisiert werden können. Zudem können verschiedene Zylindertypen in eine Schließanlage integriert werden – vom Profilzylinder über Verschlusszylinder bis hin zum Vorhängeschloss. So erhalten Sie ganzheitliche Systemlösungen, die sich einfach umsetzen und beliebig ausbauen lassen. Ihr Vorteil: niedrigere Investitions- und Wartungskosten.



Neuer modulerer Baukasten

beidseitig in 5-mm-Schritten erweiterbar bis 240 mm Gesamtlänge.

Erhöhter Schutz

gegen Abbrechen und Herausziehen dank des Stegs aus hochfestem Chrom-Nickel-Stahl.

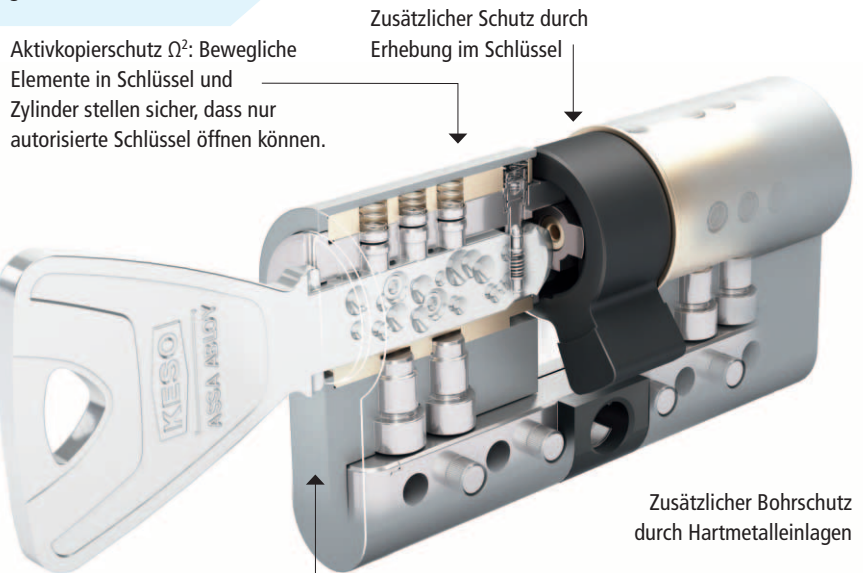
Insert-Technologie

garantiert dank standardisierter Einbaukomponenten kurze Lieferzeiten und bietet modulierbare Schutzstufen für optimale Sicherheit.

Profil-Doppelzylinder 8000

OMEGA² 30/30, je 3 Schlüssel mit Sicherungskarte, Vds B

Art. Nr.	Zylinderlänge	€/Stck.
144072	30/30 mm	139,00
144073	30/35 mm	164,00
144074	30/40 mm	174,00
144075	30/45 mm	179,00
144076	30/50 mm	189,00
144084	35/35 mm	174,00
144085	35/40 mm	179,00
144086	35/45 mm	189,00
144087	35/50 mm	199,00
144093	40/40 mm	189,00
144094	40/45 mm	199,00
144095	40/50 mm	209,00
144102	45/45 mm	209,00
144103	45/50 mm	219,00
144149	50/50 mm	239,00
144150	50/55 mm	234,00




Aktivkopierschutz Ω²: Bewegliche Elemente in Schlüssel und Zylinder stellen sicher, dass nur autorisierte Schlüssel öffnen können.

Zusätzlicher Schutz durch Erhebung im Schlüssel

Zusätzlicher Bohrschutz durch Hartmetalleinlagen

Patentiertes Frontprofil im Schlüsselanschlag



Holz Possling Sofort-Service für das System KESO

- Anfertigung von Mehrschlüsseln zur sofortigen Mitnahme in allen Filialen
- Anfertigung von gleichschließenden Doppel-, Halb- und Knaufzylindern in allen gängigen Längen innerhalb von 2 – 4 Werktagen



Rohrmotor STANDARD 10

Für schwere Rollläden, Einbau 40 mm Achtkantwelle, laufruhig und wartungsfrei, montagefertig, Kunststoffrollladen. max. 6,0 m_s, max. Zugkraft 25 kg, Drehmoment 10 Nm

Art. Nr.	Ausführung	€/Stck.
670385	System Mini	€ 72,26



Funk-Handsender, 1 Kanal

Steuert bis zu 5 Rohrmotoren, max. 20 m Reichweite, inkl. Batterien und Wandhalter

Art. Nr.	Ausführung	€/Stck.
670404	weiß	€ 45,53

Funk-Handsender, 5 Kanal

Steuert bis zu 25 Rohrmotoren, max. 20 m Reichweite, inkl. Batterien und Wandhalter

Art. Nr.	Ausführung	€/Stck.
670399	weiß	€ 55,42



Rohrmotor PREMIUM 10

Funk-Rohrmotor für schwere Rollläden, Einbau 40 mm Achtkantwelle, laufruhig und verschleißfrei, montagefertig, Kunststoffrollladen max. 6,0 m_s, max. Zugkraft 25 kg, Drehmoment 10 Nm

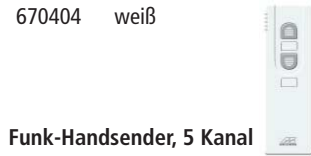
Art. Nr.	Ausführung	€/Stck.
670021	System Mini	€ 144,49



Rohrmotor PREMIUM 20

Funk-Rohrmotor, für schwere Rollläden, Einbau 60 mm Achtkantwelle, laufruhig und verschleißfrei, montagefertig, Kunststoffrollladen, 8,5 m_s, max. Zugkraft 34 kg, Drehmoment 20 Nm

Art. Nr.	Ausführung	€/Stck.
670046	System Mini	€ 145,48



Rolladengurtantrieb

ROLLODRIVE 35

Aufputz-Montage, für normale Rollläden, max. 4,0 m² Kunststoff, Lochabstand 180 mm, inkl. Zeitautomatik, automatische Hinderniserkennung

Art. Nr.	Ausführung	€/Stck.
670017	weiß	€ 92,05



ROLLODRIVE 45

Unterputz-Montage, für normale Rollläden, max. 4,0 m² Kunststoff, Lochabstand 135 oder 165 mm, inkl. Zeitautomatik, automatische Hinderniserkennung

Art. Nr.	Ausführung	€/Stck.
670081	weiß	€ 98,98



ROLLODRIVE 55

Aufputz-Montage, für normale Rollläden, max. 5,0 m² Kunststoff, Lochabstand 230 mm, inkl. Zeitautomatik, autom. Hinderniserkennung

Art. Nr.	€/Stck.
670086	€ 123,70



ROLLODRIVE 65 Premium

Unterputz-Montage, für schwere Rollläden, max. 6,0 m² Kunststoff, Lochabstand 165 oder 185 mm, Komfort per Funk-Steuerung, inkl. Zeitautomatik, autom. Hinderniserkennung


Art. Nr.	€/Stck.
670100	€ 205,87



ROLLODRIVE 65 Standard

Unterputz-Montage, für schwere Rollläden, max. 6,0 m² Kunststoff, Lochabstand 165 oder 185 mm, inkl. Zeitautomatik, automatische Hinderniserkennung

Art. Nr.	€/Stck.
670091	€ 144,50



Rollladenkasten-Dämmung

Für alle Rollladenkästen, 1000 x 500 x 25 mm, 2-teilig, Set 25 mm, für große Rollladenkästen, sehr einfache Montage durch Nut und Feder-System, zusätzliche Dämmung des Kastenbodens per Dämm-Keil, Wärmeleitgruppe (WLG) < 035 ideal für raumseitige Revision

Art. Nr.	€/Stck.
670006	€ 41,09

ROLLODRIVE 65 Plus

Unterputz-Montage, für normale Rollläden, max. 6,0 m² Kunststoff, Lochabstand 165 oder 185 mm, inkl. Zeitautomatik, Displayanzeige, Installationsassistent, Astrofunktion, Abend-schließung, automatische Hinderniserkennung

Art. Nr.	€/Stck.
670097	€ 175,18





Briefkästen



Aufhängebriefkasten, Berlin-Kasten

Einwurf und Entnahme von vorne, entspricht der Postnorm, Hammerschlag, Einwurf 250 x 30 mm

Art. Nr.	B x H x T	Farbe	€/Stck.
140633	290 x 410 x 90 mm	blaugrau	124,00



Aufhängebriefkasten

Einwurf und Entnahme von vorne, entspricht der Postnorm, Einwurf 180 x 35 mm

Art. Nr.	B x H x T	Farbe	€/Stck.
140005	220 x 290 x 110 mm	grau	77,62



Einzelbriefkasten

Batteriefähig, Einwurf und Entnahme von vorn, Einwurf 325 x 35 mm, entspricht der Postnorm

Art. Nr.	B x H x T	Farbe	€/Stck.
145022	375 x 320 x 110 mm	weiß	69,00



Einzelbriefkasten

Einwurf von oben, Entnahme von vorne, Einwurf 325 x 35 mm, entspricht der Postnorm

Art. Nr.	B x H x T	Farbe	€/Stck.
145053	270 x 370 x 110 mm	grau	74,95



Briefkasten mit beleuchteter Hausnummer, Türklingel und Gegensprechanlage



Mauerdurchwurfanlage

Durchwurfkasten schräg, variable Tiefe von 260 bis 380 mm, Frontplatte Edelstahl, vorbereiteter Installationskasten für Wechselsprechanlage

Art. Nr.	B x H	Ausführung	€/Stck.
145100	290 x 265 mm	1-teilig	379,00
145104	290 x 365 mm	2-teilig	615,00
145135	340 x 290 mm	1-teilig	469,00
145136	340 x 413 mm	2-teilig	709,00


Mitteilungskasten

Mit Glastür und Zylinderschloss


Art. Nr.	B x H x T	Farbe	€/Stck.
145118	500 x 620 x 38 mm	weiß	199,00

Beachten Sie bitte

- Standardfarben: weiß, braun, grau
- andere RAL-Farben gegen Aufpreis lieferbar
- weitere Modellvarianten und komplette Briefkastenanlagen in allen Holz Possling Filialen sofort planbar
- Angebot mit Zeichnung sofort zum Mitnehmen, Lieferzeit für Briefkastenanlagen ca. 4 – 5 Wochen




Aktuelle Preisinformationen erhalten Sie in unseren Märkten oder auf possling.de



Baustoffe

Mauersteine



Kalksandstein

Vollformat (Typ KS)

Art. Nr.	Länge x Breite x Höhe	Format	DF*	RD*	Paletteninhalt	€/Stck.
831661	240 x 115 x 52 mm	DF	20	2,0	300 Stck.	0,95
831705	240 x 115 x 113 mm	2 DF	12	1,8	180 Stck.	1,09
831829	240 x 175 x 113 mm	3 DF	12	1,8	108 Stck.	1,68

Lochformat (Typ KSL)

Art. Nr.	Länge x Breite x Höhe	Format	DF*	RD*	Paletteninhalt	€/Stck.
831765	240 x 115 x 113 mm	2 DFL	12	1,4	180 Stck.	0,87
831889	240 x 175 x 113 mm	3 DFL	12	1,4	108 Stck.	1,47


Planstein (Typ Ratio KS-P)

Art. Nr.	Länge x Breite x Höhe	Format	DF*	RD*	Paletteninhalt	€/Stck.
801301	248 x 175 x 248 mm	6 DF	12	1,8	48 Stck.	2,99
801304	248 x 240 x 248 mm	8 DF	12	1,8	48 Stck.	3,95

Planstein (Typ Ratio KSL-P)

Art. Nr.	Länge x Breite x Höhe	Format	DF*	RD*	Paletteninhalt	€/Stck.
801300	248 x 175 x 248 mm	6 DFL	12	1,4	48 Stck.	2,79
801321	248 x 240 x 248 mm	8 DFL	12	1,4	48 Stck.	© 2,99

POROTON



Hochlochziegel

Art. Nr.	Länge x Breite x Höhe	Format	DF*	RD*	Paletteninhalt	€/Stck.
831226	240 x 115 x 113 mm	2 DF	12	0,9	384 Stck.	0,91
831227	240 x 175 x 113 mm	3 DF	12	0,9	256 Stck.	1,34

Außerdem ständig am Lager:

Poroton U-Schalen und Ziegelflachstütze sowie Porenbeton-Stürze in handelsüblichen Abmessungen!



Porenbeton PPW 4 - Plansteine

Art. Nr.	Länge x Höhe x Wandstärke	Paletteninhalt	€/Stck.
800859	62,5 x 25 x 5,0 cm	156 Stck.	2,10
800302	62,5 x 25 x 7,5 cm	120 Stck.	3,15
800311	62,5 x 25 x 10,0 cm	90 Stck.	4,15
800137	62,5 x 25 x 11,5 cm	78 Stck.	3,75
800142	62,5 x 25 x 17,5 cm	48 Stck.	5,75
800682	62,5 x 25 x 24,0 cm	36 Stck.	8,45
801343	50,0 x 25 x 30,0 cm	30 Stck.	8,20
801363	50,0 x 25 x 36,5 cm	24 Stck.	9,65

*DF/RD: Angabe der Druckfestigkeit in N/mm², Rohdichte in kg/dm³

Aktuelle Preisinformationen erhalten Sie in unseren Märkten oder auf possling.de


Auslaufartikel




Mauersteine

Ziegel-Wandsystem


Vormauerziegel und Klinker sind die schönste Art, die Fassade eines Gebäudes zu gestalten. Wie eine zweite Haut schützen sie das Haus vor Wind und Wetter. Hinzu kommen Solidität und Langlebigkeit, die ihresgleichen suchen und dem Eigentümer über Jahrzehnte jeden Instandhaltungsaufwand sparen.



Riemchen



Art. Nr.	Typ	Farbe	€/m ²	€/Stck.
831623	Klinkerriemchen	NF perla liso	69,00	1,44
831624	Winkelriemchen	NF perla liso		5,85
831625	Klinkerriemchen	NF perla senso	72,00	1,50
831629	Winkelriemchen	NF perla senso		6,20



Riemchen

Art. Nr.	Typ	Farbe	€/m ²	€/Pack.
830006	rustikal	NF Sandbeige	66,84	20,50
830007	rustikal	NF Orangebraun	70,10	21,50
830008	rustikal	NF Kieselgrau	86,40	26,50
830009	glatt	NF Bordeauxviolett	56,12	22,95

Vormauerziegel und Verblender



Cienna, Handform

Art. Nr.	Typ	DF* RD*	Paletteninhalt	€/Stck.
830779	Vollstein	8 1,8	Besatz 384 Stck.	1,79



Aurora, Handform

Art. Nr.	Typ	DF* RD*	Paletteninhalt	€/Stck.
830002	Vollstein	8 1,8	Besatz 384 Stck.	1,79



Jona, glatt

Art. Nr.	Typ	DF* RD*	Paletteninhalt	€/Stck.
832228	Vollstein	28 2,2	Besatz 250 Stck.	1,85
832208	7-Schlitz	28 2,0	Besatz 250 Stck.	1,25



Asuka, glatt

Art. Nr.	Typ	DF* RD*	Paletteninhalt	€/Stck.
832144	Vollstein	28 2,2	Besatz 250 Stck.	1,99
832124	7-Schlitz	28 2,0	Besatz 250 Stck.	1,39



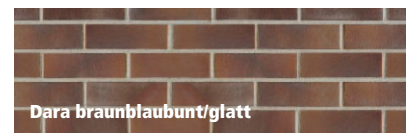
Hiwa, glatt

Art. Nr.	Typ	DF* RD*	Paletteninhalt	€/Stck.
832184	Vollstein	28 2,2	Besatz 250 Stck.	2,19
832164	7-Schlitz	28 2,0	Besatz 250 Stck.	1,52




Dara, glatt

Art. Nr.	Typ	DF* RD*	Paletteninhalt	€/Stck.
832003	Vollstein	28 2,2	Besatz 250 Stck.	2,19
832001	7-Schlitz	28 2,0	Besatz 250 Stck.	1,49



Malo, glatt

Art. Nr.	Typ	DF* RD*	Paletteninhalt	€/Stck.
832203	Vollstein	28 2,2	Besatz 250 Stck.	2,29
832201	7-Schlitz	28 2,0	Besatz 250 Stck.	1,49



Aktuelle Preisinformationen erhalten Sie in unseren Märkten oder auf possling.de



Armierung für Betonestrich

Betonrippenstahl BST 500 S

Länge 6000 mm

Art. Nr.	Ø	€/mtr.	€/Stck.
838028	8 mm	1,08	6,45
838033	10 mm	1,66	9,95
838048	12 mm	2,33	13,95


Baustahlmatte 500 M

Abmessung 600 x 230 cm

Art. Nr.	Bezeichnung	Ø längs/quer	€/m ²	€/Stck.
838007	Q188 A	6/6 mm	6,16	84,95

Baustahlmatte Kleinformat


Art. Nr.	Bezeichnung	Abmessung	€/m ²	€/Stck.
831500	Q188 A	230 x 100 cm	8,67	19,95



Armierungsgitter/Estrichmatte verzinkt

Abmessung 200 x 100 cm, Maschenweite 50 x 50 mm

Art. Nr.	Ø längs/quer	€/m ²	€/Stck.
189420	2/2	2,93	5,85



Noppenbahn

Grundmauerschutz, Sauberkeitsschicht

Art. Nr.	Rollenmaß	€/m ²	€/Rolle
834801	2 x 20 m	1,57	62,95



Gemeinsam Werte schaffen.



Perimeter-Dämmplatten

aus Extruder-Hartschaum, Wärmeleitfähigkeitsgruppe 035, FCKW und HFCKW frei, Abmessung 125 x 60 cm

Art. Nr.	Stärke	Paketinhalt	€/m ²	€/Pack.
880398	30 mm	10,50 m ² ⊕ 6,45 ⊕ 67,73		
881710	40 mm	7,50 m ² ⊕ 8,75 ⊕ 65,63		
881765	50 mm	6,00 m ² ⊕ 10,80 ⊕ 64,80		
881814	60 mm	5,25 m ² ⊕ 12,80 ⊕ 67,20		

Abstandleiste mit Aussparungen

Kunststoff, Länge 200 cm

Art. Nr.	Typ	Betondeckung	€/mtr.	€/Stck.
839300	AL30/2	30 mm	0,88	1,75
830068	AL40/2	40 mm	1,68	3,35



Folien

Baufolie transluzent

Materialstärke 0,08 mm

Art. Nr.	Rollenmaß	€/m ²	€/Rolle
895056	2,00 x 50 m (100 m ²)	0,23	22,80

Baufolie Typ 200

Materialstärke 0,20 mm

Art. Nr.	Rollenmaß	€/m ²	€/Rolle
895000	4,00 x 20 m (100 m ²)	0,26	25,95

Abschnitt in Rollenbreite

Art. Nr.	€/m ²
895001	0,89

Aktuelle Preisinformationen erhalten Sie in unseren Märkten oder auf possling.de



Grundmauerschutz Bauzubehör



Possling FB
Feinbeton für Beton
und Estricharbeiten,
Festigkeitsklasse C25/30,
Kornstärke max. 8 mm



Art. Nr.	Gebinde	Paletteninhalt	€/kg	€/Geb.
810010	30 kg	42 Stck.	⊙ 0,17	⊙ 5,20

Beton-Estrich
C25/30 weiß,
Körnung 0 – 5 mm



Art. Nr.	Gebinde	Paletteninhalt	€/kg	€/Geb.
810107	25 kg	48 Stck.	0,20	4,95



Betonmischer

165 ltr., Atika-Dynamic 165, Handrad, Brems-
scheibe, Vollgummiräder

Art. Nr.	€/Stck
259805	999,00

Possling KZM
Kalk-Zement-Trocken-
mörtel, Mörtelgruppe
M5 nach EN 998-2



Art. Nr.	Gebinde	Paletteninhalt	€/kg	€/Geb.
810007	30 kg	42 Stck.	0,17	5,20

**Portland-
Kompositzement**
CEM II B-M (S-VV-LL) 42,5 N



Art. Nr.	Gebinde	Paletteninhalt	€/kg	€/Geb.
810108	25 kg	56 Stck.	⊙ 0,26	⊙ 6,45



Bauzubehör/Gewebeplane

mit verstärktem, eingeschlagenem Rand und
Ösen, Nutzmaß in Länge und Breite, abzüglich
ca. 25 cm, Farbe olivgrün

Art. Nr.	Abmessung	€/m ²	€/Stck.
890034	200 x 300 cm	1,08	6,45
890037	300 x 400 cm	1,07	12,80
890058	400 x 600 cm	1,03	24,80
890060	600 x 800 cm	1,10	52,95
890062	800 x 1000 cm	1,09	87,00
890016	1000 x 1500 cm	0,86	129,00

**Aktuelle Preisinformationen erhalten Sie in
unseren Märkten oder auf possling.de**

Bau- und Mörtelgefäße



Eimer

Art. Nr.	Füllmenge	Ausführung	€/Stck.
220014	12 ltr.	Kunststoff, schw.	⊙ 1,55
220015	20 ltr.	Kunststoff, schwarz	3,65

Mörtelkübel rund

Art. Nr.	Füllmenge	Ausführung	€/Stck.
220016	65 ltr.	Kunststoff, schwarz	7,95
220017	90 ltr.	Kunststoff, schwarz	9,85

Mörtelkästen eckig

Art. Nr.	Füllmenge	Ausführung	€/Stck.
220018	65 ltr.	Kunststoff, schwarz	8,85
220019	90 ltr.	Kunststoff, schwarz	11,80

Eimer, kranbar

Art. Nr.	Füllmenge	Ausführung	€/Stck.
220020	20 ltr.	Kunststoff, gelb	11,50
220021	40 ltr.	Kunststoff, gelb	20,95



Siebkies

Körnung 0 – 4 mm, in Einweg BigBag, gesiebt

Art. Nr.	Gebinde	€/Geb.
831728	1 to.	114,00



Unterputz

Wird auf Mauerwerk nicht der passende Unterputz aufgebracht, können Risse und auch andere Schäden entstehen.

Für die Auswahl eines geeigneten Putzsystems müssen verschiedene Parameter beachtet werden wie Art und Qualität des Mauerwerks.

Abweichungen vom Sollzustand des Mauerwerks wie Inhomogenität, Baufeuchte, Ausblühungen, offene Stoßfugen, Mörteltaschen, Überbindemaß und Steinrisse beeinflussen die Auswahl des richtigen Putzsystems und erfordern zusätzliche Maßnahmen beim Verputzen.

Mit der Reduzierung der Wärmeleitfähigkeit des Mauerwerks auf Werte bis zu 0,07 W/mK sank gleichzeitig die Festigkeit der Steine. Auf der anderen Seite stieg die Verformungsfähigkeit (geringer E-Modul) an. Herkömmliche Putze sind für diese Untergründe oft nicht mehr geeignet, da sie zu starr und zu fest sind.

Feinkörnige oder gar gefilzte Putzoberflächen erfordern einen sicheren Unterbau. Ein hochwertiges Unterputzsystem ist zwingend dafür erforderlich. Bei uns erhalten Sie immer den richtigen Unterputz. Lassen Sie sich beraten.



Zement-Spritzbewurf weber.dur 100

mineralischer Trockenmörtel für innen und außen zur Putzgrundvorbehandlung von Mauerwerk, nach DIN EN 998-1



Art. Nr.	Gebinde	Paletteninhalt	€/kg	€/Geb.
810477	30 kg	42 Stck.	0,37	10,95

Zementputz weber.dur 120

Weber.dur 120 wird innen und außen, auf Mauerwerk (nach DIN 1053) angewendet, eignet sich besonders für den Dauernassbereich



Art. Nr.	Gebinde	Paletteninhalt	€/kg	€/Geb.
810266	30 kg	42 Stck.	0,35	10,50

KZM-putz weber.dur 110

wird innen und außen auf Mauerwerk nach DIN 1053 angewendet, als mineralischer Unterputz für alle mineralischen und organischen Oberputze



Art. Nr.	Gebinde	Paletteninhalt	€/kg	€/Geb.
816009	30 kg	42 Stck.	0,26	7,65

KZM-Faserleichtputz weber.dur 137

mineralischer Faserleichtputz für innen und außen, besonders geeignet für hochwärmedämmendes Mauerwerk



Art. Nr.	Gebinde	Paletteninhalt	€/kg	€/Geb.
810061	30 kg	42 Stck.	0,48	14,30

KZM-Leichtputz weber.dur 132

Für innen und außen, auf Mauerwerk (nach DIN 1053) und Anwendung auf hochwärmedämmendem Mauerwerk



Art. Nr.	Gebinde	Paletteninhalt	€/kg	€/Geb.
816004	30 kg	42 Stck.	0,33	9,95

Tiefgrund weber.prim 400

Eignet sich zur Verfestigung von ausgewitterten, kreidenden und sandenden Untergründen sowie Putzen und Farbanstrichen im Innen- und Außenbereich



Art. Nr.	Gebinde	€/litr.	€/Geb.
816023	10 ltr. Kanister	5,40	53,95






Putz und Fassade

Wärmeverbundsysteme

Wärmedämm-Verbundsysteme haben in einer modernen Bauweise ihren festen Platz. Niemand wäre heute noch mit den engen, kühlen und zugigen Wohnungen zufrieden, die in den 50er- und 60er-Jahren den damals zeitgemäßen Wohnstandard markierten.

Die Ansprüche an Raumbedarf stiegen ebenso an wie die Anforderungen an den Komfort: Heutzutage erwarten Bewohner warme, behagliche und schallreduzierte Gebäude mit angenehmem Raumklima. Zusätzlich legen sie Wert auf eine hohe Umweltverträglichkeit, moderate Heizkosten sowie die Wertstabilität Ihrer Immobilie.

Zu den unterschiedlichen Systemen und deren Verwendung beraten wir Sie gerne.



weber.therm B 100 WDVS

Solide, dickschichtige Putzsysteme auf Polystyrol-Dämmplatte

Sockelprofil


Aluminium (Nr. 9148)
mit Aufkantung und Tropfkante



Art. Nr.	f. Dämmstoffdicke	Länge	€/mtr.	€/Stck.
880128	80 mm	2,50 m	9,12	22,80
880047	100 mm	2,50 m	10,78	26,95
880100	120 mm	2,50 m	13,80	34,50

Abschlussprofil

mit Tropfkante, 4 x 4 mm, Glasgitter



Art. Nr.	Abmessung	€/lfm.	€/Rolle
811094	10 x 10 x 250 cm	7,58	18,95

Klebe- und Armierungsmörtel

weber.therm 301 grau
Verbrauch kleben 4 – 6 kg/m²
armieren 7 – 9 kg/m²
Mörtelgruppe CS III nach
EN 998-1, Baustoffklasse A




Art. Nr.	Gebinde	€/kg	€/Geb.
810600	30 kg	0,70	20,95

Gewebeeckwinkel

Kunststoff-Eckprofil auf
kasch. Armierungsgewebe
2,50 mtr. grob



Art. Nr.	Abmessung	€/lfm.	€/Rolle
811123	10 x 15 cm	1,50	3,75




weber.therm B 100

- Schwer entflammbar
- Größtmögliche Auswahl hochwertiger Edelputze
- Mit AquaBalance Technologie: Besonders widerstandsfähig gegen Algen- und Pilzbewuchs

Armierungsgewebe

weber.therm 311

4 x 4 mm/110 cm grob, Rolle 55 m²



Art. Nr.	Abmessung	€/m ²	€/Rolle
811062	50 x 1,10 m	1,64	89,95



Dämmstoffdübel-Systemdübel

N8 Kunststoffdübel & Glasfaser-Schlagstift Ø =
Scheibe 60 mm, mit bauaufsichtlicher Zulassung

Art. Nr.	Dübellänge	€/Stck.
191029	135 mm	0,99
191030	155 mm	1,15
191031	175 mm	1,45
191220	195 mm	1,79
191233	215 mm	1,89
191006	235 mm	1,99

Dämmplatte

weber.therm EPS 034

abgelagert, Baustoffklasse B1
elastifiziert grau, Abmessung 100 x 50 cm



Art. Nr.	Stärke	Pack. Inhalt	€/m ²	€/Pak.
880623	80 mm	3,0 m ²	8,65	25,95
880625	100 mm	2,0 m ²	10,80	21,60
880627	120 mm	2,0 m ²	12,95	25,90

Edelputz- Aufbrennsperre

weber.prim 405

weißpigmentierte,
lösemittelfreie Streichgrundierung, Vorstrich
für mineralische Edelputze auf Unterputzen
und vor dem Farbauftrag, ist dampfdurchlässig,
alkalibeständige Farbpigmente, Verbrauch
ca. 0,15 – 0,25 ltr./m² (untergrundabhängig)



Art. Nr.	Gebinde	€/ltr.	€/Geb.
813356	15 ltr.	5,00	74,95

Silikatputz

weber.pas 461 top

weiß, Kratzputz, hydrophile Oberfläche bietet
einen sehr hohen Schutz gegen Algen- und
Pilzbefall, gesundes Wohnklima durch optimale
Wasserdampfdurchlässigkeit



Art. Nr.	Gebinde	Korn	€/kg	€/Geb.
810076	25 kg	2 mm	2,76	69,00
810133	25 kg	3 mm	2,68	67,00



STEICO universal

Unterdeck- und Wandbauplatten

Diffusionsoffen, 3-fach Funktion: Winddichtheit, Witterungsschutz, Dämmung



STEICO universal

4 stg. Nut & Feder, Kl.E n. DIN EN-13501-1
223 x 60 cm Deckmaß 221 x 58,5 cm
Art. Nr. Stärke €/m² €/Stck.
410006 22 mm 10,95 14,65



STEICO universal dry

4 stg. Nut & Feder, Kl.E n. DIN EN-13501-1
223 x 60 cm Deckmaß 220,7 x 57,7 cm
Art. Nr. Stärke €/m² €/Stck.
410022 35 mm 14,50 19,40



STEICO special dry

4 stg. Nut & Feder, Kl.E n. DIN EN-13501-1
223 x 60 cm Deckmaß 220,5 x 57,7 cm
Art. Nr. Stärke €/m² €/Stck.
410024 60 mm 21,50 28,77



STEICO flex

Flexible Wärmedämmung aus Holzfaser

Flexible Holzfaser-Dämmmatte
Bauaufsichtlich zugelassene Gefachdämmung

Gefachdämmung

STEICO flex 036
Format: 122 x 57,5 cm
Nennwert Wärmeleitfähigkeit λ_D 0,036



Art. Nr.	Stärke	€/m ²	€/Pack.
880739	80 mm	11,30	47,56
Pack 6 Stk. = ~4,209 m ²			

Art. Nr.	Stärke	€/m ²	€/Pack.
880379	100 mm	13,95	39,14
Pack 4 Stk. = ~2,806 m ²			

Art. Nr.	Stärke	€/m ²	€/Pack.
880381	120 mm	16,95	47,56
Pack 4 Stk. = ~2,806 m ²			

Art. Nr.	Stärke	€/m ²	€/Pack.
880740	140 mm	19,80	55,56
Pack 4 Stk. = ~2,806 m ²			

Art. Nr.	Stärke	€/m ²	€/Pack.
880258	160 mm	22,80	47,98
Pack 3 Stk. = ~2,104 m ²			

Art. Nr.	Stärke	€/m ²	€/Pack.
880741	180 mm	25,40	53,45
Pack 3 Stk. = ~2,104 m ²			

Art. Nr.	Stärke	€/m ²	€/Pack.
880640	200 mm	28,50	39,99
Pack 2 Stk. = ~1,403 m ²			

Art. Nr.	Stärke	€/m ²	€/Pack.
880744	240 mm	33,95	47,63
Pack 2 Stk. = ~1,403 m ²			

STEICO flex 038

Format: 120 x 62,5 cm
Nennwert Wärmeleitfähigkeit λ_D 0,038

Art. Nr.	Stärke	€/m ²	€/Pack.
880588	40 mm	5,45	40,88
Pack 10 Stk. = ~7,50 m ²			

Art. Nr.	Stärke	€/m ²	€/Pack.
880590	60 mm	8,20	49,20
Pack 8 Stk. = ~6,00 m ²			

Aktuelle Preisinformationen erhalten Sie in unseren Märkten oder auf possling.de

STEICO Einblasdämmung

Fugenfreies, vollständiges Dämmen von Hohlräumen in Dach, Decke, Wand, kein Verschnitt, nur ein Produkt für alle Dicken und Formen, saubere Kehrreste können wiederverwendet werden. Für STEICO floc wird sortiertes Altpapier verwendet, das nach den strengen Regeln des FSC® (Forest Stewardship Council®) zertifiziert ist. Nachhaltiger Rohstoff mit Label „FSC recycled“ für Ökologie und Klimaschutz.



STEICOzell

Holzfaser-Einblasdämmung
Als Wärmedämmstoff bauaufsichtlich zugelassen Z-23.11-1120, ETA-12/0011, schwer entflammbar, Euroklasse B-s2, d0, Nennwert Wärmeleitfähigkeit λ_D 0,040

Art. Nr.	Inhalt	€/kg	€/Sack
880578	15 kg	1,22	18,30



STEICO floc

Zellulose-Einblasdämmung
Als Wärmedämmstoff bauaufsichtlich zugelassen Z-23.11-2070, schwer entflammbar, Euroklasse B-s2, d0, Wärmeleitfähigkeit λ_D 0,039

Art. Nr.	Inhalt	€/kg	€/Sack
880188	15 kg	€ 1,23	€ 18,50



Possling Holzfaserset Zellofant

Einblasdämmstoffe werden ausschließlich von geschulten Partnern und Lizenzbetrieben eingebracht. Als Fachhandelspartner von STEICO bieten wir gegen Pauschalpreis eine objektbezogene Baustellenbetreuung für zertifizierte Fachbetriebe an und zur Vermietung das Holzfaserset Zellofant inklusive allem Zubehör zur fachgerechten Einbringung der Einblasdämmung.



Umweltfreundliche Dämmsysteme aus natürlicher Holzfaser

STEICO
Das Naturbausystem

Außen System-Abdichtungsset

STEICO multi Starterpaket
2 Rollen multi tape F, 100 mm x 25 m
1 Flasche multi primer 1000 ml

Art. Nr. € / Set
418101 € 110,00



Innen System-Abdichtungsset

STEICO multi Starterpaket
3 Rollen multi tape P, 1 Rolle multi tape F,
3 Kartuschen multi connect

Art. Nr. € / Set
410019 € 110,00



Holzfaser Fassadendämmung im WDVS

STEICO universal dry
Kombinierte Unterdeck- und Putzträgerplatte, diffusionsoffen, putzfähig für äußeres WDVS, Wärmeleitfähigkeit λ_D 0,043 W/mK, 4-seitig Nut und Feder, Abmessung 188 x 60 cm

Art. Nr.	Stärke	€/m ²	€/Stck.
410033	40 mm	16,80	18,95
410044	60 mm	24,95	28,14



Luftdichtungs- und Unterdeckbahn

STEICO multi UDB
Sd-Wert ca. 0,02 m, Rollengröße: 75 m²

Art. Nr.	Abmessung	€/m ²	€/Roll.
410018	1,5 x 50 m	3,12	234,00



Dampfbremssfolie

STEICO multi membra 5
Sd-Wert ca. 5 m, Rollengröße: 75 m²

Art. Nr.	Abmessung	€/m ²	€/Roll.
410037	1,5 x 50 m	2,45	184,00



STEICO multi cover 5

fester Sd-Wert ca. 5 m, Rollengröße: 75 m²

Art. Nr.	Abmessung	€/m ²	€/Roll.
410036	1,5 x 50 m	2,99	224,00



STEICO multi renova

Dampfbremsbahn, Feuchtevariierend, Sd-Wert ca. 0,25 – 25 m, Rollengröße: 75 m²

Art. Nr.	Abmessung	€/m ²	€/Roll.
410038	1,5 x 50 m	3,32	249,00

Klebebänder, Dichtbänder

STEICO multi tape Pflaster
Rolle mit 222 Pflastern, 180 x 180 mm

Art. Nr.	€/Roll.
418100	€ 154,00

STEICO multi tape F 60

Mit Spezialfolie, Rollenformat: 60 mm x 25 mtr., geschlitzt 20/40

Art. Nr.	€/lfm	€/Roll.
410039	1,04	25,95

STEICO multi tape F 150

Mit Spezialfolie, Rollenformat: 150 mm x 25 mtr., geschlitzt 75/75

Art. Nr.	€/lfm	€/Roll.
410040	2,68	67,00

STEICO multi tape F 100

Mit Spezialfolie, Rollenformat: 100 mm x 25 mtr., geschlitzt 50/50

Art. Nr.	€/lfm	€/Roll.
410041	1,64	40,95

STEICO multi nail

Rollenformat: 50 mm x 30 mtr.

Art. Nr.	€/lfm	€/Roll.
410145	0,64	19,30

Primer

STEICO multi primer
PE-Flasche mit Dispenser,
1 kg Haftgrundvermittler

Art. Nr.	€/Geb.
410069	26,95



STEICO floor Fußboden-Dämmsystem

Zur trittschallbrückenfreie Verlegung von Diehlen und Lagerhölzern, Holzfaserdämmplatte nach DIN EN-13171, Nut und Feder im handlichen Format 120 x 38 cm Deckmaß 118,6 x 36,6 cm

Art. Nr.	Stärke	€/m ²	€/Stck.
410091	40 mm	16,80	7,66
410093	60 mm	25,30	11,54

Verlegeleiste

Länge 200 cm

Art. Nr.	Stärke	€/lfm	€/Stck.
410015	35 mm	4,40	8,80
410017	55 mm	5,83	11,65



Klebe-Dichtmasse

STEICO multi connect
Kartusche, Klebe- und Dichtmasse

Art. Nr.	Füllmenge	€/litr.	€/Krt.
410073	310 ml	30,48	9,45

STEICO multi fill

Kartusche, Fugendichtstoff

Art. Nr.	Füllmenge	€/litr.	€/Krt.
410075	310 ml	48,23	14,95


Isover Luftdichtheits- und Feuchteschutzsystem ISOVER

Dampfbremsfolie

Vario KM Duplex UV

Rollengröße: 60 m², variabler SD-Wert 0,3 bis 5 m, hochreißfest dank Vlieskaschierung

Art. Nr.	€/m ²	€/Roll.
890084	⊗ 2,79	⊗ 167,40



Klebeband

Vario MultiTape

Einseitiges, hochflexibles und spurhaltiges Klebeband, 60 mm breit, Rollengröße: 25 m

Art. Nr.	€/lfm	€/Roll.
890009	⊗ 1,08	⊗ 26,95



Dichtband

VARIO MultiTape SL

Für innen und außen, Durchdringungen und Überlappungen, Klebe- und Abdichttechnik, 60 mm breit, Rollengröße: 25 m

Art. Nr.	€/lfm	€/Roll.
890199	⊗ 1,32	⊗ 32,95



Nageldichtband

VARIO AntiSpike

Einseitig selbstkl. Dichtband für außen, 65 mm breit, Rollengröße: 25 m

Art. Nr.	€/lfm	€/Roll.
890200	1,35	26,95



Klebeband

Vario ProTape Plus

Klebe- und Abdichttechnik, 24 mm breit, Rollengröße: 12,5 m

Art. Nr.	€/lfm	€/Roll.
890017	⊗ 2,20	⊗ 27,50



Universal Primer

Vario MultiPrime 1L

Für innen und außen, bleibt dauerklebrig, Auftragsmenge ca. 100 g/m²

Art. Nr.	€/100 ml	€/Geb.
890050	0,00	37,50



Dichtstoff

Vario Doublefit +

Mehrkomponenten-Dichtmasse, Anschlüsse luftdichte Ebene

Art. Nr.	Füllmenge	€/ltr.	€/Krt.
890011	310 ml	35,32	10,95




Dampfbremsfolie

VARIO XtraSafe UV

Rollengröße: 60 m²
1,5 x 40 mtr., variabler SD-Wert 0,3 bis 5 m hochreißfest dank Vlieskaschierung

Art. Nr.	€/m ²	€/Roll.
890291	3,45	207,00



Klebeband

Vario KB 1

Für innen, für Überlappungen, Klebe- und Abdichttechnik, 60 mm breit, Rollengröße: 40 m

Art. Nr.	€/lfm	€/Roll.
890119	⊗ 47,74	⊗ 32,50



Dichtband

VARIO VARIO XtraTape

Klebe- und Abdichttechnik, UV, hochwertiges Trägermaterial, 60 mm breit, Rollengröße: 20 m

Art. Nr.	€/lfm	€/Roll.
890294	16,50	46,30



Klemmfilz 031

Isover WLK 032, für die energetische Sanierung, Rollenbreite: 125 cm

Art. Nr.	Stärke	Länge	€/m ²	€/Roll.
885311	120 mm	390 cm	⊗ 14,94	⊗ 72,83
885312	160 mm	300 cm	⊗ 19,89	⊗ 74,59
885313	180 mm	270 cm	⊗ 22,44	⊗ 75,74
885314	200 mm	250 cm	⊗ 24,50	⊗ 76,56



Klemmfilz 034

Isover Integra ZKF-1-035 WLK 035, für die energetische Sanierung, Rollenbreite: 120 cm

Art. Nr.	Stärke	Länge	€/m ²	€/Roll.
885302	100 mm	560 cm	⊗ 8,48	⊗ 56,99
885303	120 mm	480 cm	⊗ 10,01	⊗ 57,66
885304	140 mm	440 cm	⊗ 11,86	⊗ 62,62
885305	160 mm	390 cm	⊗ 13,54	⊗ 63,37
885306	180 mm	350 cm	⊗ 14,87	⊗ 62,45
885307	200 mm	310 cm	⊗ 17,41	⊗ 64,77
885308	220 mm	280 cm	⊗ 19,16	⊗ 64,38
885309	240 mm	260 cm	⊗ 20,52	⊗ 64,02



Steinwolle Klemmfilz 035

Isover Ultimate, mit Glasvlies, nichtbrennbar A1 Schmelzpunkt > 1.000 °C, Stärke 140 mm

Art. Nr.	Abmessung	€/m ²	€/Roll.
880669	4.000 x 1.200 mm	⊗ 15,69	⊗ 75,31
880671	3.500 x 1.200 mm	⊗ 17,86	⊗ 75,01
880673	3.100 x 1.200 mm	⊗ 20,57	⊗ 76,52
880675	2.800 x 1.200 mm	⊗ 22,39	⊗ 75,23



Schimmelpilz-Sanierung



Clima Redboard®

Clima Redboard® ist ein System aus individuell aufeinander abgestimmten Komponenten für die Innendämmung und die Sanierung von Schimmelpilzschäden.

Innendämm-, Sanierungsplatte

Clima Redboard® besteht aus leichtem Kalziumsilikat zur Verbesserung der Wärmedämmwerte durch Innendämmung und zur Regulierung der Innencondensation und des Raumklimas, Beseitigung von Feuchteschäden und Verhinderung von Schimmelneubildung, nicht brennbar, DIN 4102-A1, 100 x 62,5 cm

Art. Nr.	Stärke	Palettenbes.	€/m ²	€/Stck.
850354	25 mm	160	68,00	42,50
850352	30 mm	136	79,20	49,50
850350	50 mm	80	124,80	78,00



Systemkleber

Kleber für die Montage der redstone® Sanierungsplatten, gebrauchsfertiger, kunststoffvergüteter Trockenmörtel, Verbrauch ca. 4 – 5 kg/m²

Art. Nr.	Gebindegröße	€/kg	€/Geb.
850359	25 kg Sack	3,00	74,95

Spachtelmasse

spezieller, gipsfreier Trockenputz zum Egalisieren der Plattenstöße und zum vollflächigen Spachteln für eine streiflichtfreie Oberfläche, Verbrauch ca. 1,5 kg mm/m² (Vollfläche)

Art. Nr.	Gebindegröße	€/kg	€/Geb.
850345	20 kg Sack	2,90	57,95



Leibung

Leibung aus Kalziumsilikat zur Kompensation von Wärmebrückeneffekten im Decken- und Wandanschlussbereich und dem optischen Angleichen von Stößen, speziell für Fensterleibungen, Größe 25 x 50 cm

Art. Nr.	Gebindegröße	€/Geb.
850358	15 mm	12,80



Beschichtung

Feuchteregulierende, dauerhafte Schutzbeschichtung mit Mikroporenstruktur als Kondensationspuffer, aktiver Schutz vor Bildung neuer Schimmelpilzkulturen Verbrauch ca. 0,6 – 0,8 kg/m²

Art. Nr.	Gebindegröße	€/kg	€/Geb.
850375	5 kg	31,80	159,00



Anschlusskeile

Keile aus Kalziumsilikat zur Kompensation von Wärmebrückeneffekten im Decken- und Wandanschlussbereich und dem optischen Angleichen von Stößen, Größe 62,5 x 25 cm

Art. Nr.	Stärke	€/Stck.
850357	25 – 3 mm	21,50



Grundierung

Diffusionsoffene Silikatdispersionsgrundierung für Clima Redboard®, Innendämm-Sanierungsplatte, Verbrauch 200 – 400 ml/m²

Art. Nr.	Gebindegröße	€/ltr.	€/Geb.
850348	10 ltr.	8,50	84,95



SuS Schimmelpilz- und Sporenvernichter

hochwirksames Mittel gegen Schimmelpilz und Sporen, ungiftig, chlorfrei, einfache Handhabung, Verbrauch ca. 100 – 150 ml/m²

Art. Nr.	Sprühflasche	€/ltr.	€/Geb.
850057	500 ml	Ⓢ 59,00	Ⓢ 29,50

Aktuelle Preisinformationen erhalten Sie in unseren Märkten oder auf possling.de



C-Ständerwerkprofil

Abmessung 0,6 x 50 mm

Art. Nr.	Länge	€/lfm.	€/Stck.
871085	2,60 m	1,99	5,17
871090	3,00 m	1,99	5,97
871109	3,50 m	1,99	6,97
871400	4,00 m	1,99	7,96



**Deckenprofil
CD 27/60 (GK-1)**

Abmessung 27 x 60 mm


Art. Nr.	Länge	€/lfm.	€/Stck.
871300	2,60 m	1,79	4,65
871001	3,00 m	1,79	5,37
871298	4,00 m	1,79	7,16



**U-Boden/
Deckenanschlußprofil**

Abmessung 0,6 x 50 mm

Art. Nr.	Länge	€/lfm.	€/Stck.
871030	3,00 m	1,69	5,07
871025	4,00 m	1,69	6,76



Randprofil

wandseitige Aufnahme
GK-1 Profil verzinkt
Abmessung 28 mm

Art. Nr.	Länge	€/lfm.	€/Stck.
871314	3,00 m	1,45	4,35



U-Aussteifungsprofil

Abmessung 2 x 50 mm

Art. Nr.	Länge	€/lfm.	€/Stck.
871200	2,75 m	5,95	16,36
871218	3,50 m	5,95	20,83
870057	4,00 m	5,95	23,80



Trennwandplatte

TW1 Climowool

Abmessung 125 x 62,5 cm
WLK 040 Packinh. ~15,63 m² = 20 Stück

Art. Nr.	Stärke	€/m ²	€/Pack.
880350	40 mm	3,45	53,91

WLK 040 Packinh. ~12,5 m² = 16 Stück

Art. Nr.	Stärke	€/m ²	€/Pack.
880775	50 mm	a. Anfrage	

WLK 040 Packinh. ~9,38 m² = 12 Stück

Art. Nr.	Stärke	€/m ²	€/Pack.
880708	60 mm	4,55	42,66

Bewehrungsstreifen

Glafa

Bewehrungsband für GK-Plattenstöße

Art. Nr.	Rolle	€/mtr.	€/Rolle
860099	25 mtr.	0,06	1,49



Fugenfüller

Rigips Super

Gipsspachtelmasse zum flächenbündigen Ausfüllen von GK-Plattenstößen (mit Bewehrungsband)

Art. Nr.	Gebinde	€/kg	€/Geb.
860003	5 kg	1,73	8,65
860127	25 kg	1,36	33,95



Fugenspachtel

Rigips Vario

faserarmierte Qualität zur Verarbeitung ohne Bewehrungsband

Art. Nr.	Gebinde	€/kg	€/Geb.
860139	5 kg	2,36	11,80
860140	25 kg	1,84	45,95



Gipskarton-Bauplatte A (GKB)

nach DIN EN-520, Breite 60 cm

Art. Nr.	Stärke	Länge	€/m ²	€/Stck.
850053	9,5 mm	200 cm	6,20	15,50
850102	12,5 mm	200 cm	⊙ 4,75 ⊙ 11,88	
850117	12,5 mm	250 cm	⊙ 4,75 ⊙ 14,84	



Gipskarton-Einmannplatte A (GKB)

nach DIN EN-520, Breite 60 cm

Art. Nr.	Stärke	Länge	€/m ²	€/Stck.
850110	12,5 mm	120 cm	15,21	10,95
850419	9,5 mm	260 cm	5,74	8,95
850459	12,5 mm	200 cm	6,13	7,35
850464	12,5 mm	260 cm	6,19	9,65

Gipsplattenschrauben für GK-Plattenmontage

schwarz phosph. Feingewinde für normales Ständerwerk, Grobgewinde für Holzkonstruktionen, Schraube Teks mit Selbstbohrspitze für 2 mm starkes Aussteifungsprofil, Packungsgröße 1.000 Stück



Art. Nr.	Typ	€/Pack.
100468	Fein 3,9 x 25 mm	16,80
100601	Fein 3,9 x 35 mm	17,30
100599	Grob 3,9 x 25 mm	16,80
100592	Grob 3,9 x 30 mm	19,95
100605	Grob 3,9 x 35 mm	21,95

Packungsgröße 250 Stück

Art. Nr.	Typ	€/Pack.
100618	Teks 3,5 x 25 mm	7,20
100619	Teks 3,5 x 35 mm	8,65


Innenausbau Trockenbau



Gipskarton-Einmannpl H-2 (GKBi)

Feuchtraumplatten imprägniert grün
nach DIN EN-520, Breite 60 cm

Art. Nr.	Stärke	Länge	€/m ²	€/Stck.
850479	12,5 mm	120 cm	8,58	10,30
850395	12,5 mm	260 cm	8,49	13,25



Gipskartonplatte H-2 (GKi)

Feuchtraumplatte imprägniert nach
DIN EN-520, Breite 125 cm

Art. Nr.	Stärke	Länge	€/m ²	€/Stck.
850355	12,5 mm	200 cm	7,95	19,88
850360	12,5 mm	250 cm	7,95	24,84

Fermacell-Platten

bestehen aus einem Gemisch aus Gips und Zellulosefasern, die nicht brennbar nach Baustoffklasse A2 sind, ideal für den Innenausbau vom Keller bis zum Dach, auch für Bad und Küche geeignet, Verarbeitung ohne Binden, 2 x spachteln – fertig.



Einmannplatte

Breite 100 cm

Art. Nr.	Stärke	Länge	€/m ²	€/Stck.
851001	10 mm	150 cm	Ⓢ 9,85	Ⓢ 14,78
851005	12,5 mm	150 cm	Ⓢ 13,25	Ⓢ 19,88

Kantenschutz

Rigips AquaBead Leiste, papierummantelter Kunststoffkern, selbstklebend durch Einwirkung von Wasser

Art. Nr.	Länge	€/Stck.
810069	2.500 mm	8,95
810070	3.000 mm	9,20



Rigips AquaBead Flex PRO
selbstklebend, mit Wasser zu aktivieren

Art. Nr.	Länge	lfm.	€/Stck.
810079	25 m	3,20	79,95
810534	3 m		7,95

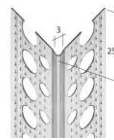
Putzprofile für Gipskarton

Eckschutzschiene

Aluminium

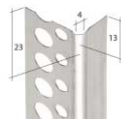
blank

Abmessung 25 x 25 mm



Art. Nr.	Typ	Länge	€/mtr.	€/Stck.
860068	5000	250 cm	0,96	2,39
860081	5000	300 cm	0,96	2,89

„Göppinger Profil“ für
einseitige Abspachtelung
Abmessung 13 x 23 mm



Art. Nr.	Typ	Länge	€/mtr.	€/Stck.
860079	5001	250 cm	1,58	3,95

Fertigspachtel

Rigips

ProMix Plus für Fuge und Finish



Art. Nr.	Gebinde	€/kg	€/Geb.
860030	18 kg	1,92	34,50
810067	5 kg	2,10	10,50

Aktuelle Preisinformationen erhalten Sie in
unseren Märkten oder auf posling.de



Vorwand- element

GROHE RapidSL-Set
für Wand-WC, Bauhöhe
113 cm, B 50 x T 13 cm
inkl Wandwinkel inkl. Abdeckung

Art. Nr.	€/Stck.
753022	Ⓢ 154,00



Revisionstür

SOFTLINE weiß
RAL 9016 mit Vierkantverschluss

Art. Nr.	Abmessung	€/Stck.
740282	300 x 300 mm	24,95
740285	400 x 400 mm	38,95



Revisionsklappe

GKBI 12,5 mm,
Eco Plus PRIMA, feuchtraumgeeignet

Art. Nr.	Abmessung	€/Stck.
740041	300 x 300 mm	39,50



Schalterdose

für Hohlwandmontage, Ø 68 mm

Art. Nr.	Dosentiefe	€/Stck.
372776	47 mm	1,05
372810	61 mm	1,45



Kalkzementputze

Für den Innen- und Außenbereich, Feuchträume und Flächen mit erhöhter mechanischer Beanspruchung.

Possling KZM

Kalk-Zement-Trockenmörtel, Mörtelgruppe M5 nach EN 998-2

Art. Nr.	Gebinde	Paletteninhalt	€/kg	€/Geb.
810007	30 kg	42 Stck.	0,17	5,20



Gipsputze

Robuste Oberflächen: Sie sind hoch widerstandsfähig gegen Kratzer und Stöße. So bleiben die Wände auch in Fluren und Kinderzimmern länger schön

Knauf Rotband

Fertigputz für Wand und Decke, sehr fein Mörtelgruppe P IV b nach DIN 18550

Art. Nr.	Gebinde	Paletteninhalt	€/kg	€/Geb.
849929	30 kg	40 Stck.	€ 0,41	€ 12,30



Haftputz Hagalith HAG-F

Einlagiger Kalk-Zement-Haftputz für Fassaden und Feuchträume, zum Filzen, für außen und innen

Art. Nr.	Gebinde	Paletteninhalt	€/kg	€/Geb.
840422	40 kg	30 Stck.	0,52	20,80



Gips-Maschinenputz MP 75 L

Gipsputz-Trockenmörtel zum Beschichten mit Farbe, Tapete usw.

Art. Nr.	Gebinde	Paletteninhalt	€/kg	€/Geb.
810800	30 kg	40 Stck.	€ 0,36	€ 10,80

Aktuelle Preisinformationen erhalten Sie in unseren Märkten oder auf possling.de

Kalkputze

Vielfältig einsetzbar, da besonders strapazierfähig. Kalkputze entziehen, wie der weber.cal 174, der Raumluft überschüssige Feuchtigkeit und geben diese später wieder ab. Das sorgt für ein angenehmes, gesundes Raumklima und steigert das Wohlbefinden.

weber.cal 174

Kalk-Innenputz, Mörtelgruppe CS 1 nach EN 998-1

Art. Nr.	Gebinde	Paletteninhalt	€/kg	€/Geb.
810475	30 kg	42 Stck.	0,31	9,20



weber.pluscalc

Innenputz zum Glätten und Filzen

Art. Nr.	Gebinde	Paletteninhalt	€/kg	€/Geb.
810535	30 kg	42 Stck.	€ 0,33	€ 9,85



Spachtel & Glätten

Zur Herstellung streich- und tapezierfähiger Oberflächen im Innenbereich.

Malerspachtel

extra fein „to go“

Q1 bis Q4 im Innenbereich Spachteln, Füllen und Glätten

Art. Nr.	Gebinde	€/kg	€/Geb.
811292	15 kg	1,10	16,50



weber.cal 178

Kalk-Putzglätte, Mörtelgruppe P Ic nach DIN 18550, CS I nach EN 998-1

Art. Nr.	Gebinde	Paletteninhalt	€/kg	€/Geb.
811092	25 kg	42 Stck.	1,06	26,50





Innenausbau Böden

Estrich

Estrich zählt zu den am meisten belasteten Bauteilen eines Gebäudes und bildet die Grundlage eines jeden Bodenbelags.

Wenn der Estrich Fehlstellen oder Risse aufweist bzw. uneben oder rau ist, lässt sich der Untergrund mit Bodenausgleichsmasse zuverlässig glätten.



Bodenausgleichsmasse

Schichtdicke 1 – 40 mm
schnell abbindend
Verbrauch 1,7 kg/m²
bei 1 mm
Festigkeitsklasse CT-C25-F5
polymermodifiziert



Art. Nr.	Gebinde	Paletteninhalt	€/kg	€/Geb.
811000	20 kg	48 Stck.	1,00	19,95

Bodenausgleichsmasse weber.floor 4040


fließfähige Universal-Spachtelmasse
schnell standfest
Festigkeitsklasse CT-C30-F7
Schichtdicke 1 – 50 mm
fließfähiger Allroundspachtel
für große Schichtdicken



Art. Nr.	Gebinde	Paletteninhalt	€/kg	€/Geb.
810246	25 kg	42 Stck.	1,56	38,95

Bodensysteme

Mit fermacell™ Bodensystemen lassen sich Fußbodenaufbauten von hoher Qualität erstellen. Hinsichtlich der Einsatzgebiete sind sie mit herkömmlichen, massiven Estrich-Systemen vergleichbar und weisen den Vorteil eines geringeren Gewichts sowie der trockenen und schnellen Einbauweise auf. Planungen zu den möglichen fermacell™-Systemen finden Sie unter www.bodenplaner.com



2 E 11 Fermacell

ohne Schaumkunststoff, bestehend aus 2 x 10 mm Fermacell, Breite 50 cm

Art. Nr.	Stärke	Länge	€/m ²	€/Stck.
851056	20 mm	150 cm	26,50	19,88

2 E 22 Fermacell

ohne Schaumkunststoff, bestehend aus 2 x 12,5 mm Fermacell, Breite 50 cm

Art. Nr.	Stärke	Länge	€/m ²	€/Stck.
850001	25 mm	150 cm	30,95	23,21

FC Estrichkleber greenline

1 kg kennzeichnungsfreier
Klebstoff für fermacell™
Estrich-Elemente
Ergiebigkeit ca. 10 – 12 m²



Art. Nr.	€/kg	€/Geb.
860039	25,95	25,95

Randdämmstreifen MF

Steinwolle, 30 Stück im Karton, Breite 10 cm

Art. Nr.	Stärke	Länge	€/lfm	€/Pack
880256	1 mm	150 cm	3,00	89,95



Ausgleichsschüttung

unter Trockenestrich- oder
Verlegeplatten, Körnung 0,2 – 4 mm, Bau-
stoffkl. A1 Schüttdichte ca. 400 kg/m³



Art. Nr.	Inhalt	€/ltr.	€/Sack
840100	50 ltr.	0,56	27,95

FC Schnellbauschrauben

durch das spezielle
Doppelgewinde ist die
Schraube für Holz und Metallunterkonstruk-
tionen sowie für die Verbindung der Platten un-
tereinander geeignet, Packungsgröße 250 Stck.



Art. Nr.	Maße	Stck.	€/Pack.
860911	3,9 x 19 mm	0,04	10,80
860042	3,9 x 22 mm	0,05	11,80

Aktuelle Preisinformationen erhalten Sie in unseren Märkten oder auf posling.de



1 Anbringen der Randdämmstreifen




2 Anlegen der Dämme



3 fermacell® Ausgleichsschüttung einbringen




4 Verlegen der fermacell® Estrich-Elemente



5 Verkleben und Verschrauben



6 fermacell® Estrich-Elemente hinzufügen



Ideal zum Dacheindecken von Gartenhäusern, Wochenendhäusern, Carports, Vordächern, Nebengebäuden, Schutzhütten und mehr...

Dachschindeln



Bitumen Bardoline

Paket: 2,00 m²

Art. Nr.	Farbe	€/m ²	€/Pack.
831041	Rechteck, schwarz	13,48	26,95
831040	Biber, rot	14,25	28,50
831039	Biber, schwarz	13,98	27,95

Firsthaube

Ondalux

Länge: 100 cm



Art. Nr.	Farbe	€/Stck.
831446	schwarz intensiv	14,30
831448	rot intensiv	14,80



Dachpappe

G 200 DD

Als Trennlage zum Aufnageln, fein gesandet, 1 Rolle = 10,0 m²

Art. Nr.	€/m ²	€/Stck.
830693	5,90	58,95

Unterlagsbahn

MOGAFIX KSK-U Uni

Trenn- & Abdichtungslage, ideal auf Holzuntergründen, kaltselbstklebende Unterlagsbahn 1 Rolle = 10,0 m²

Art. Nr.	€/m ²	€/Stck.
831339	10,90	109,00

Schweißbahn

G 200 S4

Als Abdichtungslage/Zwischenlage, mineralisch bestreut 1 Rolle = 5,0 m²

Art. Nr.	€/m ²	€/Stck.
830633	6,79	33,95

PYE-PV 200 S5


Oberlage mit Polyestervlies 250 g, beschiefert, 1 Rolle = 5,0 m²

Art. Nr.	€/m ²	€/Stck.
830070	10,79	53,95

Bitumenplatte

Ondalux

Abmessung: 2.000 x 950 x 2,6 mm



Art. Nr.	Farbe	€/m ²	€/Stck.
831445	intensiv grün	9,75	18,53
831443	intensiv braun	9,95	18,91
831444	intensiv rot	9,75	18,53

Onduline Standard

SB 25, Abmessung: 2.000 x 950 x 2,6 mm

Art. Nr.	Farbe	€/m ²	€/Stck.
831437	schwarz	5,85	11,12

Schalungsbahn

ONDUTIS Strong

anthrazit, Rollengröße: 10 m²



Art. Nr.	Abmessung	€/m ²	€/Roll.
830036	1,0 x 10 m	2,90	28,95

Flüssiggasabfüllung

TyczkaTotalgas

11,0 kg, Pfandsystem ROT



Art. Nr.	€/Stck.
278301	34,50



Weitere Infos und Produkte finden Sie in unserem Online-sortiment auf possling.de/baustoffe

Aktuelle Preisinformationen erhalten Sie in unseren Märkten oder auf possling.de



Dachrinnen · Dachbleche Lichtwellbahnen



Regenrinnen PVC-Regenrinnen halbrund, grau



Art. Nr.	Größe	Länge	€/Stck.
820408	100 mm	100 cm	5,65
820413	100 mm	200 cm	11,30
820433	100 mm	300 cm	16,95
820453	125 mm	100 cm	6,75
820468	125 mm	200 cm	12,95
820473	125 mm	300 cm	19,50



Fallrohre PVC-Fallrohre grau

Art. Nr.	Ø	Länge	€/Stck.
820735	75 mm	100 cm	7,95
820740	75 mm	250 cm	18,95
820755	75 mm	300 cm	19,95
820760	105 mm	100 cm	10,95
820775	105 mm	250 cm	25,95
820780	105 mm	300 cm	34,95

Dachbleche aus Aluminium Ortblech

Art. Nr.	Abmessung	€/Stck.
820343	104 x 95 x 1000 mm	8,95
820352	104 x 95 x 2000 mm	17,95

Rinneneinhang

Art. Nr.	Abmessung	€/Stck.
820421	150 x 85 x 1000 mm	7,75
820420	150 x 85 x 2000 mm	15,80

Traufstreifen


Art. Nr.	Abmessung	€/Stck.
820349	235 x 1000 mm	7,95
820358	235 x 1000 mm	16,30

Kappleiste

Art. Nr.	Abmessung	€/Stck.
820350	2000 mm	6,85

Winkelblech

Art. Nr.	Abmessung	€/Stck.
820345	125 x 125 x 1000 mm	7,45
820356	125 x 125 x 2000 mm	16,30



Dachziegel, Dachsteine und Zubehör

Sie finden in unserem **CREATON** Sortiment Dachziegel in




enormer Farb- und Formenvielfalt in ausgezeichneter Qualität. Passendes Zubehör sorgt für einen zeitlos schönen Anblick und dauerhafte Funktion Ihres Daches. Lassen Sie sich in unseren Niederlassungen kompetent beraten.



Flächenziegel MAXIMA

Ziegelbedarf: ca 10 Stück/m²

Art. Nr.		€/Stck.
831698	kupferrot engobiert	1,95
831702	anthrazit engobiert	1,95



Flächenziegel KLASSIK-BIBER

Nuance kupferrot #200, 18 x 38 cm

Ziegelbedarf: ca 36 Stück/m²

Art. Nr.		€/Stck.
831722		0,95

Aktuelle Preisinformationen erhalten Sie in unseren Märkten oder auf possling.de



Stegdreifachplatte

Lexan® Thermoclear® Plus

Lichtdurchlässigkeit ca. 74 %, Polycarbonat farblos, glatt, klar



Art. Nr.	Einzelmaß	€/m ²	€/Stck.
830154	2000 x 980 x 16 mm	36,95	72,42
830156	2500 x 980 x 16 mm	36,95	90,53
830215	3000 x 980 x 16 mm	36,95	108,63
830216	3500 x 980 x 16 mm	36,95	126,74
830218	4000 x 980 x 16 mm	36,95	144,84
830244	5000 x 980 x 16 mm	36,95	181,06
830245	6000 x 980 x 16 mm	36,95	217,27
830246	7000 x 980 x 16 mm	36,95	253,48

Stegdoppelplatte

Makrolon® multi UV 2 Lichtdurchlässigkeit ca. 77 %

Polycarbonat farblos glatt, multi UV 2/16-30 beidseitig
auch in Plattenbreite 1200 mm erhältlich




Art. Nr.	Einzelmaß	€/m ²	€/Stck.
831814	2500 x 980 x 16 mm	58,95	144,43
831815	3000 x 980 x 16 mm	58,95	173,31
831816	3500 x 980 x 16 mm	58,95	202,20
831817	4000 x 980 x 16 mm	58,95	231,08
831818	5000 x 980 x 16 mm	58,95	288,86
831819	6000 x 980 x 16 mm	58,95	346,63
831820	7000 x 980 x 16 mm	58,95	404,40

PLEXIGLAS® Heatstop AAA

SDP 16 – 64 Heatstop, Acryl, Lichtdurchlässigkeit ca. 20 %
Cool Blue glatt, Plexiglas NO DROP garantiert hagelfest
auch in Plattenbreite 1200 mm erhältlich



Art. Nr.	Einzelmaß	€/m ²	€/Stck.
831018	2000 x 980 x 16 mm	129,00	252,84
831019	2500 x 980 x 16 mm	129,00	316,05
831020	3000 x 980 x 16 mm	129,00	379,26
831021	3500 x 980 x 16 mm	129,00	442,47
831022	4000 x 980 x 16 mm	129,00	505,68
831023	5000 x 980 x 16 mm	129,00	632,10
831024	6000 x 980 x 16 mm	129,00	758,52
831025	7000 x 980 x 16 mm	129,00	884,94




Wellplatte

76/18 wabe resist

Sinus, farblos Plexiglas

Art. Nr.	Einzelmaß	€/m ²	€/Stck.
831366	2000 x 1045 x 2,8 mm	64,95	135,75
831367	2500 x 1045 x 2,8 mm	64,95	169,68
831368	3000 x 1045 x 2,8 mm	64,95	203,62



PLEXIGLAS® Resist AAA

XT resist SDP, NO DROP AAA, Lichtdurchlässigkeit

ca. 86 %, Acryl farblos, glatt, auch in Plattenbreite 1200 mm erhältlich



Art. Nr.	Einzelmaß	€/m ²	€/Stck.
830168	2000 x 980 x 16 – 64 mm	94,95	186,10
830173	2500 x 980 x 16 – 64 mm	94,95	232,63
830188	3000 x 980 x 16 – 64 mm	94,95	279,15
830192	3500 x 980 x 16 – 64 mm	94,95	325,68
830222	4000 x 980 x 16 – 64 mm	94,95	372,20
830238	4500 x 980 x 16 – 64 mm	94,95	418,73
830242	5000 x 980 x 16 – 64 mm	94,95	465,26
830243	6000 x 980 x 16 – 64 mm	94,95	558,31
830262	7000 x 980 x 16 – 64 mm	94,95	651,36



Stegdoppelplatte

PLEXIGLAS® Resist AAA

XT resist SDP, Lichtdurchlässigkeit ca. 74 %, Acryl weiß, glatt
auch in Plattenbreite 1200 mm erhältlich



Art. Nr.	Einzelmaß	€/m ²	€/Stck.
831253	2000 x 980 x 16 – 64 mm	109,00	261,60
831255	2500 x 980 x 16 – 64 mm	109,00	327,00
831028	3000 x 980 x 16 – 64 mm	109,00	320,46
831288	3500 x 980 x 16 – 64 mm	109,00	457,80
831289	4000 x 980 x 16 – 64 mm	109,00	523,20
831290	4500 x 980 x 16 – 64 mm	109,00	588,60
831291	5000 x 980 x 16 – 64 mm	109,00	654,00
831294	6000 x 980 x 16 – 64 mm	109,00	784,80
831295	7000 x 980 x 16 – 64 mm	109,00	915,60



Bedachung Stegplatten



alwo Vario

alwo Sprossensystem 16

Oberprofil 8202/2 vorgebohrt, Profilbreite ca. 60 mm

Art. Nr.	Einzelmaß	€/lfm	€/Stck.
831132	4000 x 60 mm	19,30	77,20
831134	5000 x 60 mm	19,30	96,50
831135	6000 x 60 mm	19,30	115,80
831136	7000 x 60 mm	19,30	135,10

Randoberprofil 8202/1 vorgebohrt, Profilbreite ca. 60 mm

Art. Nr.	Einzelmaß	€/lfm	€/Stck.
831108	4000 x 60 mm	16,95	67,80
831109	5000 x 60 mm	16,95	84,75
831110	6000 x 60 mm	16,95	101,70
831111	7000 x 60 mm	16,95	118,65

Randunterprofil 8212 Profilbreite ca. 60 mm

Art. Nr.	Einzelmaß	€/lfm	€/Stck.
831116	4000 x 60 mm	24,80	99,20
831117	5000 x 60 mm	24,80	124,00
831118	6000 x 60 mm	24,80	148,80
831119	7000 x 60 mm	24,80	173,60

Unterprofil 8211 Profilbreite ca. 60 mm

Art. Nr.	Einzelmaß	€/lfm	€/Stck.
831141	4000 x 60 mm	22,95	91,80
831142	5000 x 60 mm	22,95	114,75
831143	6000 x 60 mm	22,95	137,70
831144	7000 x 60 mm	22,95	160,65

Klemmdeckel 8201 pressblank, Profilbreite ca. 60 mm

Art. Nr.	Einzelmaß	€/lfm	€/Stck.
831157	4000 x 60 mm	8,85	35,40
831158	5000 x 60 mm	8,85	44,25
831159	6000 x 60 mm	8,85	53,10
831160	7000 x 60 mm	8,85	61,95

Klemmdeckel 8201 weiß, Profilbreite ca. 60 mm

Art. Nr.	Einzelmaß	€/lfm	€/Stck.
831124	4000 x 60 mm	13,50	54,00
831125	5000 x 60 mm	13,50	67,50
831126	6000 x 60 mm	13,50	81,00
831127	7000 x 60 mm	13,50	94,50

Profilabschluss 16 für alwo-ISO Komplettspresse 16, 60 mm

Art. Nr.	Ausführung	€/Stck.
830220	9024, pressblank	3,85
830494	9021, mit Klemmdeckel, pressblank	3,85
830221	9024, weiß	6,20
830495	9021, mit Klemmdeckel, weiß	6,20

VARIOSet Mittelsprosse für 16/8 mm Stegplatte

inkl. Deckleiste PVC weiß, inkl. 1 x Profilabschluss

Art. Nr.	Ausführung	€/lfm	€/Set.
831789	8217, 2000 x 60 mm	28,98	57,95
831790	8217, 2500 x 60 mm	28,80	72,00
831791	8217, 3000 x 60 mm	29,00	87,00

VARIOSet Randsprosse für 16 mm Stegplatte

inkl. Deckleiste PVC weiß, inkl. 1 x Profilabschluss

Art. Nr.	Ausführung	€/lfm	€/Set.
831786	8216, 2000 x 60 mm	25,50	51,00
831787	8216, 2500 x 60 mm	25,58	63,95
831788	8216, 3000 x 60 mm	24,98	74,95

Kombi-Abschlussprofil T10/16

Art. Nr.	Ausführung	€/lfm	€/Stck.
831427	T10, 2100 x 10 mm, pressbl., Tropfrand	22,83	47,95
830219	T16, 1200 x 16 mm, pressblank	5,79	6,95
830183	T16, 980 x 16 mm, pressblank	6,33	6,20
830480	T16, 1200 x 16 mm, weiß	10,79	12,95
830478	T16, 980 x 16 mm, weiß	10,51	10,30

alwo Wandanschlussprofil

Art. Nr.	Ausführung	€/lfm	€/Set
831760	4 m, pressbl., Dichtlippe, abgekantet	28,50	114,00
831762	5 m, pressbl., Dichtlippe, abgekantet	28,50	142,50
831763	6 m, pressbl., Dichtlippe, abgekantet	28,50	171,00
830474	Set: 2 Seitenteile, pressbl., Schrauben		8,85
831764	4 m, weiß, Dichtlippe, abgekantet	36,95	147,80
831766	5 m, weiß, Dichtlippe, abgekantet	36,95	184,75
831767	6 m, weiß, Dichtlippe, abgekantet	36,95	221,70
831759	Set: 2 Seitenteile, weiß, Schrauben		15,80

alwo Verbindungsprofil 5866 für Wandanschlussprofil 35173

Art. Nr.	Ausführung	€/Stck.
830473	74 mm x 108 mm, pressblank	3,85

alwo Firstprofil 6423 bis 45° Dachneigung

Art. Nr.	Ausführung	€/Stck.
830470	25/125 mm, Länge 6150 mm pressblank	299,00

alwo Zubehör

Spezialschrauben

Art. Nr.	Ausführung	€/Stck.	€/Pack.
830182	Typ A, Kreuzschl. V2A - 4,5 x 35 mm	0,12	11,50
830225	Typ B, Kreuzschl. V2A - 4,5 x 16 mm	0,11	10,80

Klebeband

Art. Nr.	Ausführung	€/lfm	€/Roll.
780431	Aluminium, 60 mm x 50 mtr	0,32	15,80

alwo AntiDust-Tape Set

43 mm, für 16 – 20 mm Stegplatten

Art. Nr.	Ausführung	€/Roll.
831785	1 Rolle 6,5 m Tape 4844 & 4846	26,50

Bad und Fliesen



Weitere Gestaltungsideen entdecken Sie in unserer Broschüre Wand- & Bodenfliesen

Sanitärinstallation

Bei uns finden Sie alles für Ihre Grund- und Ausbauintallation. Zu den gängigen Rohr-

durchmesser erhalten Sie Zubehör, das Sie für Ihre dauerhafte Hausinstallation benötigen.

PIPETEC®

Schraubfittings

Schraubfiting für die einfache und schnelle Montage ohne Presswerkzeug. Die Wirtschaftliche Alternative zu herkömmlichen Presssystemen, die Werkstoffe sind für die Verwendung von Trinkwasser unbedenklich und entsprechen der UBA-Positivliste.

Kupplung

Art. Nr.	Ausführung	€/Stck.
755059	16 x 16 x 2 mm	3,35

T-Stück

Art. Nr.	Ausführung	€/Stck.
755041	16 x 16 x 16 mm	4,95

Übergang

Art. Nr.	Ausführung	€/Stck.
755009	Übergang 16 x 1/2" AG	2,29
755021	Übergang 16 x 1/2" IG	2,39

Wandwinkel

Art. Nr.	Ausführung	€/Stck.
755037	Wandwinkel 16 x 1/2" IG	3,95

Winkel

Art. Nr.	Ausführung	€/Stck.
755027	16 x 1/2" AG	2,69
755025	16 x 16 mm	3,35

Stopfen

Art. Nr.	Ausführung	€/Stck.
755062	3/4" selbstdichtend	1,95

©Foto: Panaricia

Aktuelle Preisinformationen erhalten Sie in unseren Märkten oder auf possling.de

Sanitärinstallation



Aluminiummehrschichtverbundrohr

Keine Sauerstoff-Diffusion dank stumpfgeschweißter Aluminiumschicht, hohe Temperatur- und Druckbeständigkeit, keine Inkrustation dank glatter Innenrohroberfläche, geräuscharm (Schallschutz), hohe Flexibilität und trotzdem formstabile Verlegung.



Stangenware, Abmessung 16 x 2 mm

Art. Nr.	Ausführung	€/Stck.
755007	16 x 2 mm 2 m Stange	4,25



Rollenware, Abmessung 16 x 2 mm

Art. Nr.	Ausführung	€/Rolle
755005	25 m Rolle	45,50
755004	10 m Rolle	19,30



Sanitärinstallation



viega

Ab- und Überlaufgarnitur für Badewannen
Funktionseinheit inkl. Farbset Kunststoff

Art. Nr.	Ausführung	€/Stck.
752048	1 1/2" x 40/50 mm	51,00



Röhrengeruchverschluss für Waschtisch

Metall verchromt mit Schubrosette

Art. Nr.	Ausführung	€/Stck.
761637	1 1/4" x 32 mm	14,95



Excenter Ablaufgarnitur für Waschtisch, chrom

Art. Nr.	Ausführung	€/Stck.
751318	1 1/4"	14,50



Flex.-Armaturenschlauch

Überwurf Edelstahlgeflecht, 3/8" AG x 3/8"

Art. Nr.	Länge	€/Stck.
752448	200 mm	4,95
750214	300 mm	4,95
752137	1000 mm	13,50



Anschlussventil

verchromt, Rohrbelüfter, Rückflussverhinderer

Art. Nr.	Ausführung	€/Stck.
760450	1/2"	23,95



Röhrengeruchverschluss

für Spültisch, Kunststoff weiß mit Winkelschlauchverschluss

Art. Nr.	Ausführung	€/Stck.
762547	1 1/2" x 40/50 mm	19,95



Haus-Wasserzähler kalt

Mehrstrahl-Nassläufer Qn2,5 ohne Verschraubungen, inkl. amtlicher Eichung

Art. Nr.	Ausführung	€/Stck.
752193	BL 190 mm	47,50



Ostendorf
Kunststoffe

KG-System (PVC-U) SN4/SN8 Coex, SN10 Vollwand Kanalarohrsystem und Formstücke

KG-Rohr für die Hausentwässerung

Grauwasser, mit Muffe KGEM DN

Art. Nr.	Ausführung	€/Stck.
826906	110 x 200 cm	7,95
826897	110 x 100 cm	4,25
826882	110 x 50 cm	3,25



KG-Rohr in 125/160 in grün KG2000

Grauwasser, mit Muffe KGEM DN

Art. Nr.	Ausführung	€/Stck.
826004	125 x 50 cm	5,45
826005	125 x 100 cm	9,20
826006	125 x 200 cm	16,95
826008	160 x 50 cm	9,35
826009	160 x 100 cm	14,50
826010	160 x 200 cm	26,50

Vorwandelement

GROHE Rapid SL

für Urinal

Bauhöhe 113/130 cm, ohne Wandwinkel

Art. Nr.	Ausführung	€/Stck.
763347	B 50 x 8,5 cm	324,00

für Wand-WC

Bauhöhe 82 cm, ohne Wandwinkel

Art. Nr.	Ausführung	€/Stck.
758503	B 50 x T 15,1 cm	309,00

für Waschtisch

Bauhöhe 113 cm, ohne Wandwinkel mit 2 Armaturenanschlüssen 1/2"

Art. Nr.	Ausführung	€/Stck.
753327	B 50 x T 7,5 cm	119,00



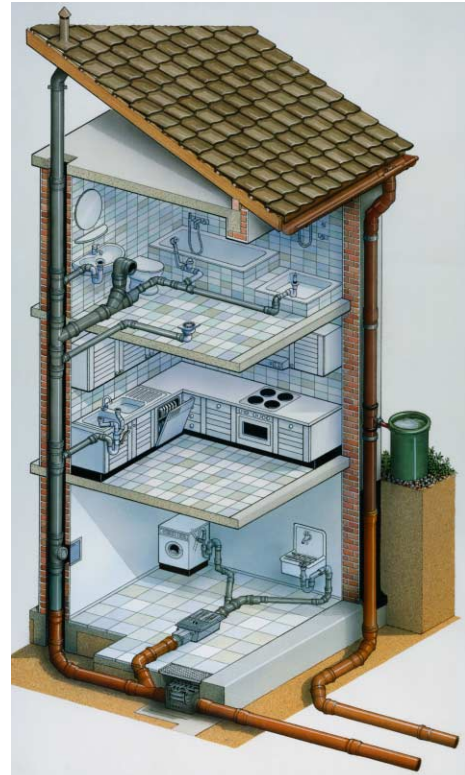
Urinal



Waschtisch

Wand-WC

GROHE



MARLEY

HT-Rohr für die Hausentwässerung

HTEM DN

Art. Nr.	Ausführung	€/Stck.
760647	32/50 cm	1,85
760648	32/100 cm	2,99
762280	32/200 cm	5,95
825012	40/50 cm	1,45
825027	40/100 cm	2,69
827454	40/150 cm	3,35
825032	40/200 cm	4,75
825116	50/50 cm	1,59
825121	50/100 cm	2,49
827494	50/150 cm	3,85
825136	50/200 cm	4,45
825210	75/50 cm	2,79
825225	75/100 cm	3,95
827558	75/150 cm	5,45
825230	75/200 cm	6,95
825314	110/50 cm	4,75
825329	110/100 cm	7,20
827627	110/150 cm	10,80
825334	110/200 cm	12,80



Handbrause TEMPESTA 110 Vario
2 Strahlarten, Antikalkfunktion

Art. Nr.	Ausführung	€/Stck.
750155	chrom	20,50



Handbrause CROMETTA 100
1 Strahlart, Antikalkfunktion

Art. Nr.	Ausführung	€/Stck.
754036	weiß/chrom	23,50



Waschtisch-Einhebelmischer EUROCUBE, M-Size

Art. Nr.	Ausführung	€/Stck.
750058	chrom	204,00



Waschtisch-Einhebelmischer EUROSMART 2021

Art. Nr.	Ausführung	€/Stck.
750609	chrom	79,95



Waschtisch-Einhebelmischer Focus 100

Art. Nr.	Ausführung	€/Stck.
756387	chrom	109,00



Waschtisch AVENTO
weiß CeramicPlus

Art. Nr.	Ausführung	€/Stck.
750272	mit Hahnloch u. Überlauf	229,00



Waschtisch ARCHITECTURA
weiß CeramicPlus

Art. Nr.	Ausführung	€/Stck.
750112	mit Hahnloch u. Überlauf	184,00



Waschtisch SUBWAY 2.0
weiß CeramicPlus

Art. Nr.	Ausführung	€/Stck.
750305	mit Hahnloch u. Überlauf	234,00



WC-Kombi-Pack AVENTO
weiß CeramicPlus, DirectFlush
inkl. WC-Sitz mit SoftClosing-Funktion

Art. Nr.	Ausführung	€/Stck.
750275	Tiefspüler, wandhängend	435,00



WC-Kombi-Pack ARCHITECTURA
weiß CeramicPlus, DirectFlush
inkl. WC-Sitz mit SoftClosing-Funktion

Art. Nr.	Ausführung	€/Stck.
750114	Tiefspüler, wandhängend	299,00



WC-Kombi-Pack SUBWAY 3.0
weiß CeramicPlus, DirectFlush
inkl. WC-Sitz mit SoftClosing-Funktion

Art. Nr.	Ausführung	€/Stck.
732596	Tiefspüler, wandhängend	519,00

Aktuelle Preisinformationen erhalten Sie in unseren Märkten oder auf possling.de



Armaturen und Keramik

Setzen Sie Ihr Bad in Szene

Avento hat alles, was ein modernes Bad heute bieten muss – und noch mehr: Denn die neue Badkollektion von Villeroy & Boch begeistert neben einer perfekten Optik auch mit ihrer funktionalen Ausstattung – vom trendigen Möbelprogramm mit Acrylfronten in vier Farben und viel Stauraum über eine moderne und leicht anmutende Keramik bis zum spülrandlosen DirectFlush-WC für maximale Hygiene. Und all das mit einer großen Auswahl an Größen auch für kleine Lösungen oder Gästebäder. Die Waschtische bestehen mit filigraner Optik und weicher Innenbeckenkontur. Neue Materialien, wie Acrylglas, wahlweise in vier Farben und mit einer champagnerfarbenen Dekorkante, verleihen den modernen Möbeln das gewisse Extra.



Unterputz-Thermostat

Perfektes Duscherlebnis mit GROHE SmartControl: Drücken, Drehen, Duschen, mit 2 Absperrventilen, ragt nur 43 mm aus der Wand

Art. Nr.	Ausführung	€/Stck.
751283	UP-Körper SmartBox	78,00
751432	Fertigset SmartControl	519,00



Einbauwanne SUBWAY

Acryl, weiß

Art. Nr.	Ausführung	€/Stck.
751477	170 x 75 cm	⊕ 899,00



Einbauwanne

Stahl-Email, weiß

BETTE

Art. Nr.	Ausführung	€/Stck.
707005	160 x 70 cm	⊕ 234,00

Nie wieder bohren. – Schnell und sauber.

Noch vor einigen Jahren war die Bohrmaschine ein unverzichtbares Werkzeug, wenn es um die Montage von Accessoires für das Bad ging. Mit dem **nie wieder bohren.**-System gehört das Bohren von Löchern im Bad der Vergangenheit

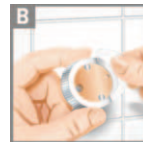
an. Die Gefahr durch falsch gesetzte Bohrlöcher, Schrammen in den Fliesen oder gar des Anbohrens von Leitungen mit dem **nie wieder bohren.**-Adapter werden zu Geschichte.



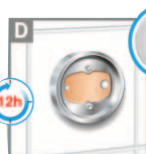
A | Befestigen Sie die Bad Accessoires nur auf tragfähigen Untergründen. Reinigen Sie die Oberfläche sehr gründlich.



B | Kleben Sie den Adapter an die Wand



C | Füllen Sie den Adapter mit dem Klebstoff



D – F | Lassen Sie den Kleber aushärten und montieren Sie das Bad Accessoire



WC-Papierhalter EKKRO hochglanzverchromt

Art. Nr.	Ausführung	€/Stck.
753624	140 x 105 x 75 mm	32,50



WC-Bürstengarnitur EKKRO hochglanzverchromt/satin. Glas

Art. Nr.	Ausführung	€/Stck.
753617	115 x 390 x 165 mm	54,95



Handtuchhalter EKKRO hochglanzverchromt

Art. Nr.	Ausführung	€/Stck.
753583	50 x 80 x 420 mm	63,95



Aktuelle Preisinformationen erhalten Sie in unseren Märkten oder auf possling.de



Alexa Style 2.0 Drehtür + Seitenwand
5 mm ESG, nur nach außen zu öffnen, form-schöne Design-Griffe, Hebe-Senk-Mechanismus

Art. Nr.	Abmessung	€/Stck.
750104	z.B. 90 x 90 cm	ab 569,00



Alexa Style 2.0 Pendeltür Nische
5 mm ESG, nach innen und außen zu öffnen, rahmenlose Dusche, formschöne Design-Griffe, Hebe-Senk-Mechanismus

Art. Nr.	Abmessung	€/Stck.
750181	z.B. 80 x 192 cm	ab 399,00



Panorama Drehdiagonaleinstieg
6 mm ESG, flächenbündige Scharniere, integriertes Hebe-Senkmechanismus, Wandanschlussprofile ohne sichtbare Verschraubungen, Breiten bis zu 1200 x 1200 mm möglich, besonders großräumiges Duschvergnügen

Art. Nr.	Abmessung	€/Stck.
756298	z.B. 80 x 80 x 200 cm	ab 1119,00



Panorama Walk-In Duschwand
8 mm ESG, keine sichtbaren Verschraubungen an den Wandprofilen, für bodengleichen Einbau geeignet, Breiten bis zu 1600 mm möglich, reinigungsfreundlich durch große Glasflächen

Art. Nr.	Abmessung	€/Stck.
751731	z.B. 90 x 200 cm	ab 479,00



Quadrat-Duschwanne ARCHITECTURA
MetalRim, weiß, Acryl, o. Ablauf, o. Fußgestell

Art. Nr.	Abmessung	€/Stck.
700006	900 x 900 x 15 mm	€ 435,00



Duschwanne SUPRA
weiß, Stahl-Email, o. Ablauf, ohne Fußgestell

Art. Nr.	Abmessung	€/Stck.
750567	800 x 800 x 65 mm	354,00



Duschsystem WATERSAVING
Kopfbrause, Handbrause
Schlauch für Brausearmaturen

Art. Nr.	Ausführung	€/Stck.
756325	chrom	154,00

Duschsystem TEMPESTA 250
mit Kopfbrause, Handbrause
Schlauch und Thermostat

Art. Nr.	Ausführung	€/Stck.
750142	chrom	334,00



Abzugshauben Küchenspülen · Armaturen



Glasspüle New York



RESPEKTA®

Mineralite Einbauspüle Boston



Spültisch-Armatur MINTA

Einhandmischer, Schwenkbereich 360°
mit herausziehbarem Auslauf

Art. Nr.	Ausführung	€/Stck.
750789	chrom	184,00



Spültisch-Armatur ESSENCE

Einhandmischer, mit hohem Schwenkauslauf

Art. Nr.	Ausführung	€/Stck.
750078	chrom	284,00



Flachschirmhaube CH 4138 IX C

mit Edelstahlblende, 60 cm, 3 Geschwindigkeitsstufen, Beleuchtung 1 x 2 Watt LED

Art. Nr.	Luftstrom min./max.	€/Stck.
752017	124/ 213 m³/h	104,00



Kaminhaube CH 22078 IXB

Edelstahl, 60 cm, 3 Geschwindigkeitsstufen, Beleuchtung 1 x 2,5 Watt LED

Art. Nr.	Luftstrom min./max.	€/Stck.
752016	222/338 m³/h	139,00



Dunstabzugshaube CH 24060 WAM

60 cm, schwarz oder weiß, 3 Geschwindigkeitsstufen, Beleuchtung 2 x 1,5 Watt LED

Art. Nr.	Luftstrom min./max.	€/Stck.
752019	375/587 m³/h	229,00

Aktuelle Preisinformationen erhalten Sie in unseren Märkten oder auf possling.de



Edelstahl Einbauspüle Chicago

Außenmaß 100 x 50 cm, inkl. Ab- und Überlaufgarnitur, Abtropfgitter und Schneidebrett

Art. Nr.	Ausführung	€/Stck.
757018	für 60 cm Unterschrank	349,00



Glasspüle New York

Außenmaß 86 x 50 cm, inkl. Korbventil, Exceterngarnitur und Ab- und Überlaufgarnitur

Art. Nr.	Ausführung	€/Stck.
757011	für 50 cm Unterschrank	349,00



Mineralite Einbauspüle Boston

Außenmaß 80 x 51 cm, mit Ab- und Überlaufgarnitur, Weiß, Schwarz, Betongrau, Sandbeige

Art. Nr.	Ausführung	€/Stck.
756967	ab 45 cm Unterschrank	139,00



Weitere Infos und Produkte finden Sie in unserem Online-sortiment auf possling.de/sanitaer



Prima ARC honey



Prima PUUR sand



Prima ARC cherry



Prima ARC cognac



Prima ARC honey



Prima ARC sand

Bodenfliesen

Prima PUUR

FSZ, Presskante, R 10b, 28 kg, 9 Stück, 1,62 m²

Art. Nr.	Farbe	Einzelmaß	€/m ²	€/Pack.
330237	sand	300 x 600 x 9,0 mm	18,95	30,70

31 kg, 2 Stück 1,44 m²

Art. Nr.	Farbe	Einzelmaß	€/m ²	€/Pack.
330227	sand	1200 x 600 x 9,0 mm	29,95	43,13

29 kg, 4 Stück 1,44 m²

Art. Nr.	Farbe	Einzelmaß	€/m ²	€/Pack.
330217	sand	600 x 600 x 9,0 mm	23,95	34,49

Bodenfliesen


Prima ARK

rektifiziert/FSZ, R 10b, 24 kg, 6 Stück 1,39 m²

Art. Nr.	Farbe	Einzelmaß	€/m ²	€/Pack.
330269	cherry	1200 x 200 x 7,0 mm	27,50	38,22
330273	cognac	1200 x 200 x 7,0 mm	27,50	38,22
330271	honey	1200 x 200 x 7,0 mm	27,50	38,22
330267	sand	1200 x 200 x 7,0 mm	27,50	38,22




Fliesen



Detroit kupfer-braun




Detroit nickel-weiß




Detroit kupfer-braun




Detroit Steampunk nickel-weiß



Detroit Steampunk kupfer-braun



Detroit stahl-grau



Detroit eisen-schwarz



Detroit Steampunk stahl-grau

Fliesen

Serie Detroit

Bodenfliese, FSZ-fb, AG-4, R 10, rektifiziert, 21 kg, 2 Stück = 1,44 m²

Art. Nr.	Farbe	Format	€/m ²	€/Pack.
335920	stahl-grau	600 x 1200 x 6 mm	45,50	65,52
335919	nickel-weiß	600 x 1200 x 6 mm	45,50	65,52
335923	eisen-schwarz	600 x 1200 x 6 mm	45,50	65,52
335921	kupfer-braun	600 x 1200 x 6 mm	45,50	65,52


Serie Detroit Steampunk

Dekor, FSZ-fb, AG-4, R 10, rektifiziert, 21 kg, 2 Stück = 1,44 m²

Art. Nr.	Farbe	Format	€/m ²	€/Pack.
337443	nickel-weiß	600 x 1200 x 6 mm	89,00	128,16
337444	stahl-grau	600 x 1200 x 6 mm	89,00	128,16

Dekor, FSZ-fb, AG-4, R 10, rektifiziert, 11 kg, 1 Stück = 0,72 m²

Art. Nr.	Farbe	Format	€/m ²	€/Pack.
339639	kupfer-braun	600 x 1200 x 6 mm	104,10	74,95



Detroit eisen-schwarz



The Room Statuario Veneto

Imola Marmorfliesen The Room

60 x 120 x 0,65 cm

FZ, glänzend poliert, rektifiziert,

Packungsgewicht 46 kg, 4 Stück = 2,88 m²


Art. Nr.	Marmortyp	€/m ²	€/Pack.
337182	Black Dahlia	55,95	161,13
337220	Crema Delicato	58,90	169,62
337186	Grand Antique	49,95	143,87
336025	Infinity Brazil	51,95	149,63
337174	Invisible White	58,95	169,77
337181	Panda White	58,85	169,48
336024	San Pedro	51,95	149,63
337221	Statuario Veneto	58,95	169,77



The Room Grand Antique



Black Dahlia




Crema Delicato



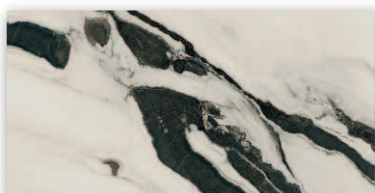
Grand Antique




Infinity Brazil




Invisible White



Panda White




San Pedro



Statuario Veneto




Natursteinmosaik



TRANSLUCENT juicy



BEACHHOUSE LIGHT



TUSCANY metal black



GLAMOUR topas



RUSTIC STONE lava

Mosaikfliesen

Matte 29,8 x 29,8 x 0,8 cm

Art. Nr.	Farbe	€/m ²	€/Stck.
339697	TRANSLUCENT juicy mix	393,56	34,95
339696	BEACHHOUSE LIGHT white	354,71	31,50
339695	TUSCANY metal black	528,69	46,95

Matte 42,5 x 29,7 x 0,9 cm

Art. Nr.	Farbe	€/m ²	€/Stck.
339694	RUSTIC STONE northern lava	316,50	39,95

Matte 29,8 x 29,8 x 0,8 cm


Art. Nr.	Farbe	€/m ²	€/Stck.
339691	GLAMOUR topas golden	382,30	33,95
339690	RUSTICSTONE northern lava	348,52	30,95

Matte 31,8 x 31,8 x 0,7 cm

Art. Nr.	Farbe	€/m ²	€/Stck.
339689	PATCHWORK mix	306,06	30,95
339688	PATCHWORK grey	306,06	30,95

Matte 29,8 x 29,8 x 1,0 cm

Art. Nr.	Farbe	€/m ²	€/Stck.
339687	VINTAGE grey	337,26	29,95
339686	BAMBOO botanical green	427,35	37,95



BAMBOO botanical




PATCHWORK grey



PATCHWORK mix

Aktuelle Preisinformationen erhalten Sie in unseren Märkten oder auf possling.de



METRO white



METRO black



METRO light grey



METRO sky



METRO dark grey




METRO mauve



METRO lemon



METRO royal blue



METRO racing green



METRO light beige



METRO plum



METRO orange



METRO green



METRO teal



METRO rose blush



METRO red

Mosaikfliesen

BEL AIR

Matte 29,8 x 29,8 x 0,8 cm

Art. Nr.	Farbe	€/m ²	€/Stck.
339679	black/gold	444,80	39,50

Matte 25,8 x 22,3 x 0,8 cm

Art. Nr.	Farbe	€/m ²	€/Stck.
339673	black/gold	694,37	39,95

FACETTE

Matte 29,8 x 29,8 x 0,8 cm

Art. Nr.	Farbe	€/m ²	€/Stck.
339678	black	422,28	37,50
339677	silver	546,15	48,50



BEL AIR black/gold

FACETTE silver



FACETTE black




GRAFICO black white

GRAFICO

Matte 29,8 x 29,8 x 0,8 cm

Art. Nr.	Farbe	€/m ²	€/Stck.
339676	black white	337,26	29,95




GRAFICO black white

JEWELRY

JEWELRY

Matte 28,8 x 28,8 x 0,8 cm

Art. Nr.	Farbe	€/m ²	€/Stck.
339675	emerald green	638,38	52,95

Wandfliesen

METRO PROJECT

Steingut, glänzend, 100 x 200 x 5 mm,
12 kg, 50 Stück = 1 m²

Art. Nr.	Farbe	€/m ²	€/Stck.
337303	white	30,95	30,95
337306	black	36,50	36,50
337308	light grey	36,50	36,50
337311	sky	36,50	36,50
337312	dark grey	36,50	36,50
337313	mauve	36,50	36,50
337314	lemon	45,50	45,50
337315	royal blue	45,50	45,50
337320	racing green	45,50	45,50
337322	light beige	45,50	45,50
337324	plum	45,50	45,50
337342	orange	45,50	45,50
337343	green	45,50	45,50
337356	teal	45,50	45,50
337364	rose blush	45,50	45,50
339608	red	64,95	64,95



Fliesen für den Außenbereich

RAUMINSZENIERUNG

Für innen und außen

Die vier Nuancen der Home Collection **ATRIUM** ermöglichen die effektvolle Inszenierung von Räumen. Zu Zeiten der Römer stellte das Atrium den zentralen Aufenthaltsraum des Hauses dar. Einen ähnlichen Effekt hat die Home Collection Serie **ATRIUM**, deren Sortiment effektvolle Inszenierungen von Räumen erlaubt. Besonders formschöne Treppen lassen sich mit Florentinerstufen und Florentiner Eckstufen realisieren. Treppensockel, Längsschenkel und passende Sockelleisten ergänzen das Sortiment. So lässt sich der moderne Landhausstil innen wie außen perfekt umsetzen.



Bodenfliese

ATRIUM

31 x 31 cm, FSZ, frostfest, R10, Abriebklasse 4
19,5 kg, 8 Stück = 0,8 m²

Art. Nr.	Farbe	€/m ²	€/Pack.
335566	Mittelgrau	23,95	19,16
335567	Hellgrau	23,95	19,16
335568	Cotto	23,95	19,16



Atrium Hellgrau

Florentiner Stufe

ATRIUM

31 x 32 cm, Eckflorentiner, Frostsicher, R 11


Art. Nr.	Farbe	€/Stck.
338760	Mittelgrau	20,50
338761	Hellgrau	20,50
338762	Cotto	20,50

Sockelfliese

ATRIUM

31er Sockel, frostfest, Abriebklasse 4

Art. Nr.	Farbe	€/Stck.
338757	Mittelgrau	3,55
338758	Hellgrau	3,55
338759	Cotto	3,55




Längsschenkel

ATRIUM

31 x 10,5 x 9,5 cm, frostfest, Abriebklasse 4, frostfest, R10

Art. Nr.	Farbe	€/Stck.
338763	Mittelgrau	7,20
338764	Hellgrau	7,20
338765	Cotto	7,20



Florentiner Eckstufe

ATRIUM

31 x 32 cm, frostfest, R11

Art. Nr.	Farbe	€/Stck.
335566	Mittelgrau	19,16
338767	Hellgrau	46,50
338768	Cotto	46,50

Aktuelle Preisinformationen erhalten Sie in unseren Märkten oder auf possling.de

Farben und Lacke



Gartenmöbel mit Osmo Holz-Öl widerstandsfähig gemacht

Schutz und Pflege für Gartenmöbel und Holzdecks

Die seidenmatten, transparenten Osmo Holz-Öle machen die Holzoberfläche wasser- und schmutzabweisend. Sie sind äußerst ergiebig und leicht zu verarbeiten. Sie dringen tief ein, wirken feuchtigkeitsregulierend und vermindern Quellen und Schwinden. Der offenporige Anstrich auf Naturölbasis kann weder abblättern, reißen noch abschuppen. Auf Basis natürlicher pflanzlicher Öle aufgebaut. Sie halten das Holz elastisch, verhindern Austrocknung, Feuchtigkeit kann entweichen. Die Öle enthalten keine bioziden Wirkstoffe. Der getrocknete Anstrich ist unbedenklich für Mensch, Tier und Pflanze. Geeignet für Kinderspielzeug. Ergiebigkeit von ca. 12 m²/ltr. bei 2 Anstrichen.



z.B. Bangkirai-Öl

Art. Nr.	Inhalt	€/ltr.	€/Geb.
790597	0,75 ltr.	33,07	24,80
790598	2,50 ltr.	25,18	62,95

Possling Öle z.B. Bangkirai-Öl

Art. Nr.	Inhalt	€/ltr.	€/Geb.
700029	2,50 ltr.	22,40	56,00

z.B. Douglasien-Öl

Art. Nr.	Inhalt	€/ltr.	€/Geb.
700030	2,50 ltr.	22,40	56,00

Stirnkantenwachs

Art. Nr.	Inhalt	€/100 ml	€/Geb.
700024	0,25 ltr.	86,00	21,50





Wand- und Deckenfarben



Possling Hydrosol-Tiefgrund

Spezial-Grundierung für innen & außen, siloxanverstärkt, verfestigt kreidende und sandende Untergründe, Ergiebigkeit ca. 5 – 6 m²/ltr.

Art. Nr.	Inhalt	€/ltr.	€/Geb.
721499	1,0 ltr.		13,80
721498	5,0 ltr.	8,79	43,95
729182	5,0 ltr.-Gel	6,39	31,95



Possling Haftgrundweiss

Weiß pigmentierte Grundierung für außen und innen, geeignet zur Grundierung, Haftvermittlung und Verfestigung für alle nachfolgenden Beschichtungen, lösemittelfrei, Ergiebigkeit ca. 5 m²/ltr. pro Beschichtung

Art. Nr.	Inhalt	€/ltr.	€/Geb.
720325	12,5 ltr.	5,36	67,00



Possling Isolierfarbe Iso-Matt-Aqua

Wässrige Isolierfarbe für innen mit hervorragendem Deckvermögen Klasse 1, spannungsfrei, sehr hoher Weißgrad, lösemittelfrei, Ergiebigkeit ca. 7 m²/ltr.

Art. Nr.	Inhalt	€/ltr.	€/Geb.
729158	2,5 ltr.	13,00	32,50
729157	10,0 ltr.	10,40	104,00

Wände und Decken perfekt streichen mit Holz Possling Eigenmarken

Sieben Innenfarben bieten ein breit gefächertes Anwendungsspektrum für Wohn-, Bad- und Feuchträume, Küchen, Flure und Treppenhäuser. Die Übersicht erleichtert die Zuordnung der Einsatzgebiete.

Possling Objektweiss

Art. Nr.	Inhalt	€/ltr.	€/Geb.
721987	15 ltr.	3,73	56,00
721567	30 ltr.	3,33	99,95

Possling Premiumweiss LF

Art. Nr.	Inhalt	€/ltr.	€/Geb.
729164	2,5 ltr.	9,40	23,50
729163	5,0 ltr.	6,90	34,50
729161	10,0 ltr.	5,90	58,95

Possling Titanium Seidenmatt

Art. Nr.	Inhalt	€/ltr.	€/Geb.
729196	12,5 ltr.	8,72	109,00

Possling Seidenlatex LF

Art. Nr.	Inhalt	€/ltr.	€/Geb.
729166	5 ltr.	8,79	43,95
729165	10 ltr.	7,20	72,00

Possling Wandfarbe Super LF

Art. Nr.	Inhalt	€/ltr.	€/Geb.
729160	5 ltr.	4,90	24,50
729159	10 ltr.	3,70	36,95

Possling First Class

Art. Nr.	Inhalt	€/ltr.	€/Geb.
720326	12,5 ltr.	6,56	82,00

Possling Silikat Innenfarbe

Art. Nr.	Inhalt	€/ltr.	€/Geb.
729102	5 ltr.	6,39	31,95
729093	10 ltr.	5,80	57,95



Eigenschaften	OBJEKTWEISS	WANDFARBE SUPER LF	PREMIUMWEISS LF	FIRST CLASS	TITANIUM SAMTMATT	SEIDENLATEX LF außen und innen	SILIKAT-INNFARBE
Einsatzgebiet	Wohnräume	Wohnräume	Wohnräume	Wohnräume	Wohnräume, Küche, Flur, Treppenhäuser	Wohnräume, Küche, Flur, Treppenhäuser	Wohnräume, Bad, Feuchträume
Deckkraft	★★★★☆ Gut deckend Klasse 2 bei 8 m ² /l	★★★★☆ Sehr gut deckend Klasse 1 bei 6 m ² /l	★★★★★ Hochdeckend Klasse 1 bei 8 m ² /l	★★★★★ Hochdeckend Klasse 1 bei 8 m ² /l	★★★★★ Hochdeckend Klasse 1 bei 6 m ² /l	★★★★★ Hochdeckend Klasse 1 bei 6 m ² /l	★★★★☆ Gut deckend Klasse 2 bei 8 m ² /l
Strapazierfähigkeit	★★★☆☆ Klasse 3	★★★☆☆ Klasse 3	★★★★☆ Klasse 3	★★★☆☆ Klasse 2	★★★★★ Klasse 1	★★★★★ Klasse 1	★★★★☆ Klasse 3
Glanzgrad	Stumpfmatt	Stumpfmatt	Stumpfmatt	Edelmatt	Samtmatt	Seidenglänzend	Tuchmatt
Weißgrad	★★★☆☆ Weiß	★★★★☆ Weiß	★★★★★ Schneeweiß	★★★★☆ Weiß	★★★★☆ Weiß	★★★★☆ Weiß	★★★★☆ Weiß
Besonderheiten	Geeignet für Neubau- und Renovierungsarbeiten	Geeignet für Neubau- und Renovierungsarbeiten	Erfüllt den Anspruch an hohe Raumlufthygiene	Exzellente Oberflächen bei schwierigen Lichtverhältnissen, lange Offenzeit	Strukturerhaltend und strapazierfähig	Geeignet für innen und außen, strukturerhaltend, desinfektionsmittelbeständig	Hoch diffusionsfähig, ohne Zusatz von Konservierungsmitteln



Entdecken Sie neue Farbdimensionen

ColorExpress ist die Servicemarke der Töntchnik von Caparol. ColorExpress-Dosieranlagen verfügen über einen Datenschatz von über 1 Million Farbton-Rezepturen. Alle Farbtöne können mit Hilfe modernster Computer- und Agententechnik in kürzester Zeit vor Ort angemischt werden.

Individuelle Farbtonwünsche werden an den ColorExpress-Stationen rezeptiert und gespeichert, so dass der gewünschte Farbton jederzeit nachgeliefert werden kann. Das sorgfältig

aufeinander abgestimmte ColorExpress-Maschinenprogramm ermöglicht eine extrem breite Vielfalt von Anwendungen. Ob Fassadenfarben, Innenfarben, Außenputze, Bodenbeschichtungen, Betonbeschichtungen oder Lacke und Lasuren: Für jeden Einsatzbereich steht eine maßgeschneiderte Abtönlösung zur Verfügung. Mit der ausgereiften ColorExpress-Anlagentechnik ist das umfassendste Produktprogramm der Branche schnell und in attraktiver Coloristik verfügbar.



Capalac Venti (Fensterlack)

aromatenfreies, feuchtigkeitsregulierendes, seidenglanzendes Fensteranstrichsystem auf Alkydharz-Basis für weiße Grund-, Zwischen- und Schlussanstriche, blockfest, hochelastisch, schlag-, stoss- und kratzfest

Art. Nr.	Inhalt	€/ltr.	€/Geb.
721042	0,375 ltr.	87,87	32,95
721055	0,750 ltr.	74,67	56,00
721032	2,5 ltr.	47,60	119,00

Capalac Heizkörperlack

aromatenfreier Zwischen- und Schlusslack für grundierete Heizkörper und Rohrleitungen im Innenbereich, Vergilbungsbeständigkeit nach DIN 55900, -2 bis 120 °C hitzebeständig bis 180 °C

glänzend weiß

Art. Nr.	Inhalt	€/ltr.	€/Geb.
721033	0,375 ltr.	76,00	28,50
721034	0,750 ltr.	68,00	51,00
721035	2,5 ltr.	51,60	129,00

Capalac Buntlack

hochglänzend und seidenmatt, lösemittelhaltige, aromatenfreie Alkydharzlacke für hochwertige, farbige Decklackierungen auf maßhaltigen und begrenzt maßhaltigen Holzbau- teilen, Metall und Hart-PVC im Außen- und Innenbereich sowie für Warmwasserheizkörper mit Ausnahme der Weißtöne, hochwertig, leicht und elegant verarbeitbar, hervorragender Verlauf, farbstabil, stoß- und schlagfest, z.B. reinweiß RAL 9010

brillianter Glanz

Art. Nr.	Inhalt	€/ltr.	€/Geb.
721137	0,750 ltr.	68,00	51,00

z.B. tiefschwarz RAL 9005

edles seidenmatt

Art. Nr.	Inhalt	€/ltr.	€/Geb.
721182	0,750 ltr.	68,00	51,00

Weiß- und Buntlacke

Vorstreichfarbe OPUS1

wasserverdünnbar, matten, weißer Acryllack für füllende Zwischenanstriche speziell im Innen- und Außenbereich, Verbrauch ca. 10 – 11 m²/ltr.



Art. Nr.	Inhalt	€/ltr.	€/Geb.
720259	0,375 ltr.	25,20	9,45
720042	0,750 ltr.	21,07	15,80
720244	2,5 ltr.	16,78	41,95

Weißlack OPUS1

wasserverdünnbar, Acryllack für hochwertige, strapazierfähige Anstriche mit hohem Weißgrad, für innen und außen, Verbrauch ca. 13 m²/ltr.



glänzend

Art. Nr.	Inhalt	€/ltr.	€/Geb.
720185	0,375 ltr.	30,13	11,30
720188	0,750 ltr.	22,00	16,50
720322	2,5 ltr.	17,18	42,95

seidenmatt

Art. Nr.	Inhalt	€/ltr.	€/Geb.
720176	0,375 ltr.	31,47	11,80
720184	0,750 ltr.	23,33	17,50
720321	2,5 ltr.	17,80	44,50



Buntlack OPUS1

wasserverdünnbar, Acryllack für hochwertige, dauerhaft schöne Oberflächen im Innen- und Außenbereich, Verbrauch 13 m²/ltr., 16 Farbtöne, z.B. cremeweiß

glänzend

Art. Nr.	Inhalt	€/ltr.	€/Geb.
720064	0,375 ltr.	31,47	11,80
720065	0,750 ltr.	23,93	17,95
720141	2,5 ltr.	19,00	47,50

z.B. tiefschwarz

seidenmatt

Art. Nr.	Inhalt	€/ltr.	€/Geb.
720128	0,375 ltr.	31,87	11,95
720051	0,750 ltr.	24,67	18,50
720136	2,5 ltr.	19,80	49,50



Holzschutzprodukte und Holzleim

Wetterschutz-Farbe Alpina

Seidenmatter, ultra-elastischen Außenanstrich. Blättert nicht ab und erzeugt einen zuverlässigen Nässe-schutz, der bis zu 12 Jahre schützt und Pilz- sowie Algenbefall vorbeugt, deckend oder lasierend erhältlich 16 deckende Farbtöne z.B. schwedenrot



Art. Nr.	Inhalt	€/ltr.	€/Geb.
790104	0,750 ltr.	25,73	19,30
790154	2,5 ltr.	18,38	45,95



6 halbdeckende Farbtöne, z.B. salbeigrün

Art. Nr.	Inhalt	€/ltr.	€/Geb.
790063	0,750 ltr.	27,73	20,80
790075	2,5 ltr.	20,40	51,00



Dauer-Schutzlasur Possling

Geeignet für alle Hölzer im Außenbereich als Erst- und Renovierungsanstrich. Die Dauerschutzlasur gewährleistet hervorragenden Wetterschutz und UV-Schutz mit gutem Eindringvermögen, ist geruchsarm und leicht zu verarbeiten. Reichweite: 1,0 ltr. / 25 m² pro Anstrich



farbloch	schwarz
rotbraun	schwarz
rotbraun	schwarz
schwarz	schwarz

z.B. eiche

Art. Nr.	Inhalt	€/ltr.	€/Geb.
722282	0,75 ltr.	18,40	13,80
722290	2,50 ltr.	14,16	35,40

Ponal

Die Marke Ponal steht für hochwertige Holzleime und Produkte für Klebearbeiten mit Holz, egal, ob für kleinflächiges Holzbasteln oder großflächige Parkett- oder Laminatverlegung.



Holzleim Ponal

Holz- und Bastelleim, hochfest, lösungsmittelfrei

Art. Nr.	Inhalt	€/kg	€/Geb.
782292	120 g	51,67	6,20
782301	225 g	32,67	7,35
782321	550 g	18,09	9,95
782336	760 g	15,72	11,95
782356	5 kg	7,99	39,95
782361	10 kg	9,20	92,00

Holzleim Ponal express

Holzleim mit Schnellkraft, schon nach 5 Minuten hohe Festigkeit, lösungsmittelfrei



Art. Nr.	Inhalt	€/100 g	€/Geb.
782445	120 g	47,92	5,75
782450	225 g	30,44	6,85
Art. Nr.	Inhalt	€/kg	€/Geb.
782465	550 g	22,73	12,50
782470	10 kg	9,00	89,95

Holzleim

Ponal Super 3

Holzleim für wasserfeste Verleimungen nach DIN EN 204 D 3, hochfest, lösungsmittelfrei



Art. Nr.	Inhalt	€/100 g	€/Geb.
782376	120 g	57,92	6,95
782381	225 g	44,22	9,95
Art. Nr.	Inhalt	€/kg	€/Geb.
782396	550 g	23,27	12,80
782405	760 g	19,47	14,80
782410	5 kg	10,59	52,95
782425	10 kg	9,50	94,95

Ponal Parkett und Laminat Fugenleim

Holzleim für dauerhafte Verleimung von Nut und Feder bei der Verlegung von Fertigparkett, Laminatböden und Spanplatten, wasserfest



Art. Nr.	Inhalt	€/Geb.
780330	1000 g	18,50

Possling Hartwachsöl

Speziell für Fußböden, stark wasserabweisend, natürlicher Oberflächenschutz, giftklassenfrei und biozidfrei, Verbrauch ca. 40 ml/m²



Art. Nr.	Inhalt	Ausführung	€/ltr.	€/Geb.
705770	2,5 ltr.	glänzend	27,60	69,00
705771	2,5 ltr.	seidenmatt	27,60	69,00

Klarlack Clou Holz Siegel EL

aromatenfreier, äußerst strapazierfähiger farbloser Lack auf Kunstharzbasis, abriebfest und beständig gegen Wasser, Öle, Fette und Alkohol in glänzend, seidenmatt und matt erhältlich



Art. Nr.	Inhalt	Ausführung	€/ltr.	€/Geb.
797066	250 ml	z.B. matt	45,20	11,30
797071	750 ml	z.B. matt	27,73	20,80

Verdünnung Clou EV lösemittelhaltig für alle Clou-EL-Lacke



Art. Nr.	Inhalt	€/ltr.	€/Geb.
797140	250 ml	31,80	7,95
797155	750 ml	14,00	10,50

Clou Holzpaste

wasserverdünbar, zum Auskiten von Rissen, Astlöchern, Fugen etc., ausgehärtetes Material lässt sich schleifen, hobeln, sägen und bohren, durch hohe Trittfestigkeit ist Clou-Holzpaste auch für Parkett geeignet, in 17 Farbtönen verfügbar



Art. Nr.	Inhalt	Farbton	€/100 g	€/Geb.
788027	60 g	z.B. kiefer	69,17	4,15
Art. Nr.	Inhalt	Farbton	€/kg	€/Geb.
798272	150 g	z.B. kiefer	34,67	5,20



Weitere Infos und Produkte finden Sie in unserem Online-sortiment auf possling.de/werkzeug

Arbeitskleidung



Eine einheitliche Identität – im passenden Design, trendigen Farben und mit hochwertiger Ausstattung

Sie selbst und Ihre Mitarbeiter sind die optimalen Werbeträger Ihrer Marke. Gemeinsam können Sie ganz einfach eine starke visuelle Identität aufbauen, während Sie das tun, was Sie am besten können: Ihre Arbeit machen.

Snickers Workwear bietet Ihnen und Ihrem Team vielfältig Gelegenheit, durch Arbeitskleidung eine ganz eigene und einheitliche Identität zu schaffen: durch das Design, die Farben, die Funktionen – und natürlich durch die souveräne Kombination aus all diesen Elementen. Aber sehen Sie selbst:

1. DESIGN

So wichtig ist die Auswahl eines gemeinsamen Erscheinungsbildes. Arbeitskleidung mit einem gemeinsamen Musterdesign verleiht Ihrem Team einen unverwechselbaren und einheitlichen Look. Wenden Sie sich gerne an uns, wenn Sie wissen möchten, wie Sie Ihrem Team ein einheitliches Erscheinungsbild verschaffen können.

Aktuelle Preisinformationen erhalten Sie in unseren Märkten oder auf possling.de

2. FUNKTIONEN

Nur nicht aus der Reihe tanzen! Eine andere Möglichkeit zum Aufbau einer überzeugenden visuellen Identität durch Arbeitskleidung besteht darin, Bekleidung auszuwählen, die ähnliche Funktionen bietet. Deshalb sind unsere vier Produktreihen nach diesem Konzept aufgebaut:

LiteWork	RuffWork
AllroundWork	FlexiWork

3. FARBEN

Tragen Sie Ihre Markenpalette. Unsere Arbeitskleidung ist in einer Vielzahl von Farben erhältlich, die Sie frei kombinieren können, um diese mit den Farben Ihres Unternehmens abzustimmen. Dies ist vielleicht die einfachste Möglichkeit, ein durchweg einheitliches und optisch attraktives Outfit zu schaffen. www.snickersworkwear.de

Foto: © FESTOOL



Arbeitskleidung

Diadora Double Action D2

Vortex läutet eine neue Ära für die Produkte von Diadora ein und kombiniert die reaktive Dämpfung der DA2-Compounds. Ein weicheren Bereich an der Ferse, kombiniert mit einem Vorderfuß- und Randbereich aus einem Compound mit höherer Dichte. Der äußere Rand ist so konzipiert, dass der Fuß bei jedem Schritt in der richtigen Position bleibt. Ein perfekter Mix aus Unterstützung und Ableitung der Stöße.



CLASSIC LOW & MID

Der Bauschuh – mittelhoher wasserabweisender Sicherheitsschuh S3S aus Pull-Up-Nubuk-Rindsleder. Zehenkappe aus Stahl 200J. Futter 3D-Mesh mit Wabenstruktur und rutschfester Mikrofaser. Anti-Perforations-Einlage K-SOLE. Herausnehmbares, mikro-perforiertes Fußbett. Perfektes Profil für Handwerk, Baugewerbe, HSK, Anlagenbau, Industrie, Werkstatt und Logistik. Erhältlich in den Größen 41 – 47

Art. Nr.	€/Paar
242861 Low, Bsp. Gr. 41	99,95
242869 Mid, Bsp. Gr. 41	104,00



SPEEDY RACE LOW

Wasserabweisender, niedriger Sicherheitsschuh S3S aus Action-Nubuk, Rindsveloursleder mit einem Polyurethan-Schutzfilm in Nubuk-Optik und aus Atom, einem Polyester-gewebe mit Verstärkungsfäden aus Polyurethan. Personalisierung DUCATI CORSE. Zehenschutz aus TPU. Zehenkappe aus Multilayer 200J. Anti-Perforations-Einlage K-SOLE. Passform 11. Erhältlich in den Größen 41 – 47

Art. Nr.	€/Paar
242877 Bsp. Gr. 41	82,00



VORTEX DOUBLE ACTION 2 BOA LOW

Niedriger wasserabweisender Sicherheitsschuh S3S aus technischem Polyester-gewebe. Zehenkappe aus Aluminium 200J. Sohle mit der Dämpfungstechnologie Double Action. Zehen- und Fersenbereich mit Polyurethan-Verstärkung, die mit 3D-Drucktechnologie aufgebracht wurde. Für Handwerk, Anlagenbau, Industrie, Werkstatt und Logistik. Erhältlich in den Größen 41 – 47

Art. Nr.	€/Paar
242044 Bsp. Gr. 41	144,00



Aktuelle Preisinformationen erhalten Sie in unseren Märkten oder auf possling.de

FESTOOL



Elektrowerkzeuge



Exoskelett

EXO 18 HPC 4,0 I-Plus ExoActive

Entlastung beim Arbeiten über Kopf, leicht anzulegen und individuell einstellbar, bis zu 5 kg Unterstützungslleistung, aktive Unterstützung – einfach zu steuern, Maximum an Bewegungsfreiheit, hygienisch und pflegeleicht, integriert im 18 Volt System, einfach zu transportieren, immer aufgeräumt, Akkuspannung (Nennspannung) 18 V, max. Unterstützungskraft je Arm 50 N, Technologie Bluetooth®, Antriebsart Akku, Laufzeit 4,0 Ah 1,5 – 5 Std., Akkukapazität 4 Ah, Gewicht ohne Zubehör 7 kg

Art. Nr.	€/Set
251235 im Systainer	€ 2999,00



Langhals Schleifer

LHS 2 225 EQI-Plus PLANEX

Die exzentrische Schleifbewegung erzielt eine perfekte und riefenfreie Oberflächenqualität. Durch die regulierbare Ansaugung hält der PLANEX sein Eigengewicht an Wand und Decke. Leistungsaufnahme 400 W, Drehzahl Exzenterbewegung 5.000 – 8.500 min⁻¹, Schleifhub 4 mm, auswechselbarer Schleifteller Ø 220 mm, Schleifmittel Ø 225 mm, Länge 1,2/1,65 m, Anschluss Staubabsaugung Ø 36/27 mm, Kabellänge 4 m, Gewicht bei Länge 1,20 m: 4 kg, bei Länge 1,65 m: 4,7 kg

Art. Nr.	€/Set
250969 im Systainer	1649,00



Akku-Bohrschrauber

CXS 12 und TXS 12

Der CXS 12 und TXS 12 ist euer idealer Helfer für die unterschiedlichsten, alltäglichen Arbeiten. Ein schneller Werkzeugwechsel ist durch die FastFix-Schnittstelle und das CENTROTEC System gesichert. Der kompakte Akkupack ist kompatibel zu allen Ladegeräten des 18 Volt Akku-Portfolios, clevere Details wie Bitdepot, die Lichtsteuerung und der Systainer, Akkuspannung 10,8 V, 2 Gänge, Akkukapazität 2,5 Ah, Gewicht mit Akku 0,97 kg

Art. Nr.	€/Set
250177 im Systainer CXS 12	319,00
250179 im Systainer TXS 12	319,00



Akku-Exzenter Schleifer

ETSC 2 150

Der integrierte LED-Lichtring verbessert die Sicht auf die Oberfläche. Der leistungsstarke 4,0 Ah Akku sorgt für einen schnellen Arbeitsfortschritt und ist kompatibel mit deinen 18 Volt Akkumaschinen und -ladegeräten. Akkuspannung (Nennspannung) 18 V, Drehzahl Exzenterbewegung 6000 – 10.000 min⁻¹, Schleifhub 3,5 mm, Schleifteller Ø 150 mm, Anschluss Staubabsaugung Ø 27 mm, Gewicht ohne Zubehör 1,20 kg, Transportgewicht inkl. Zubehör 6 kg

Art. Nr.	€/Set
251145 im Systainer	485,00

Aktuelle Preisinformationen erhalten Sie in unseren Märkten oder auf possling.de



Elektrowerkzeuge



Tauchsäge

TS 55 FEBQ-Plus-FS

Außergewöhnliche Durchzugskraft. Perfekte Schnitte für weniger Nacharbeit. Winklereinstellung von -1° bis 47°. Exakte Tiefeneinstellung 2.000 – 5.800 min⁻¹, Sägeblatt Ø 160 mm, Winkelbereich -1 – +47°, Schnitttiefe 0 – 55 mm, Schnitttiefe 45° 43 mm, Anschluss Staubabsaugung-Ø 27/36 mm

Art. Nr.	€/Set
251061 im Systainer	859,00

TS 60 KEBQ-Plus-FS

Art. Nr.	€/Set
251090 im Systainer	949,00



Akku-Tischkreissäge

CSC SYS 50 EBI-Plus

Sägepräzision zum Mitnehmen, Akku-Tischkreissäge im Systainer-Format, Akkuspaltung 2 x 18 V, Leerlaufdrehzahl 4.500 – 6.800 min⁻¹, Neigungswinkel -10 – +47°, Schnitttiefe 0°: 0 – 48 mm, Schnitttiefe 45°: 0 – 34 mm, Schnitttiefe -10°: 21 – 32 mm, Gehrungswinkel 0 – 70°, Parallelschnittbreite 280 mm, Tischhöhe 228 mm, Anschluss Staubabsaugung-Ø 27/36 mm, Antriebsart Akku, Produktgewicht mit Akku und Zubehör 15 kg

Art. Nr.	€/Set
250092 im Systainer	2219,00



Absaugmobil

CTM 36 EI AC-PLANEX CLEANTEC

Leistungsaufnahme 350 – 1.200 W, max. Volumenstrom 3.900 l/min, max. Unterdruck 24.000 Pa, Filteroberfläche 6.318 cm², Netzanschlusskabel, gummiisoliert 7,5 m, max. Behälter-/Filtersackvolumen 36/34 l, max. Anschlusswert Gerätesteckdose 2.400 W, Gewicht 15 kg

Art. Nr.	€/Set
251148 im Systainer	1499,00



Handkreissäge

HK 85 EB-Plus

Der Alleskönner für den Holzbau, Leistungsaufnahme 1.900 W, Leerlaufdrehzahl 3500 min⁻¹, Sägeblatt-Ø 230 mm, Winkelbereich 0 – 60°, Schnitttiefe 0°, 90° 0 – 86 mm, Schnitttiefe 45°/60° 62/47 mm, Anschluss Staubabsaugung-Ø 27/36 mm, Kabellänge 4,3 m

Art. Nr.	€/Set
253122 im Systainer	929,00



Oberfräse

OF 1010 REBQ-Plus

Die beidseitige Säulenklammer macht sie extrem verwindungssteif, beste Sicht auf Werkstück bietet der gut zugängliche Arbeitsbereich mit LED-Lichtring, Leistungsaufnahme 1.010 W, Leerlaufdrehzahl 9.500 – 23.000 min⁻¹, Spannzangen-Ø 6 – 8 mm, Fräshub 55 mm, Frästiefen-Feineinstellung 8 mm, Tischöffnung 50 mm, Anschluss Staubabsaugung-Ø 27/36 mm, Kabellänge 4 m

Art. Nr.	€/Set
258132 im Systainer	709,00
258133 im Systainer inkl. Zubehörsystainer	999,00
258134 im Systainer inkl. Zubehörsystainer & FS 800	1089,00



Absaugmobil

CT 15 CLEANTEC

Ideal zur Reinigung auf Baustellen, in Werkstätten sowie Büros, 15 l Behältervolumen, CLEANTEC CT 15 saugt Staub, Schmutz und Wasser, Leistungsaufnahme 350 – 1.200 W, max. Volumenstrom 3.700 l/min, max. Unterdruck 24.000 Pa, Filteroberfläche 3.369 cm², max. Behälter-/Filtersackvolumen 15/12,5 l, max. Anschlusswert Gerätesteckdose 2.200 W, Kabellänge 5 m, Gewicht 10,8 kg

Art. Nr.	€/Set
258092 im Systainer	429,00

Aktuelle Preisinformationen erhalten Sie in unseren Märkten oder auf possling.de



metabo



Cordless Alliance System (CAS)

ist ein herstellerübergreifendes Akku-System führender Elektrowerkzeugmarken. Da passt alles zu allem: Sie können jetzt Maschinen, Akkupacks und Ladegeräte unterschiedlichster Hersteller problemlos miteinander kombinieren. **100% Kompatibilität für 280 Maschinen in der 18-Volt-Klasse!**



**Akku-Winkelschleifer 18-Volt
Metabo WB 18 LT BL 11-125 Quick**

Bürstenloser Akku-Winkelschleifer der neuen Generation: so stark wie ein 1100-Watt-Netzgerät dank 40% mehr Leistung, schnelles Bremssystem für höchsten Anwenderschutz: Scheibe stoppt binnen 1 Sekunde nach dem Ausschalten. Akkupack drehbar in 90°-Gradschritten für beste Ergonomie in jeder Arbeitsposition, abnehmbarer Staubschutzfilter als Motorschutz vor groben Partikeln, Akkuspannung 18 V, Scheiben-Ø 125 mm, max. Schnitttiefe 33 mm, Leerlaufdrehzahl 10.000/min⁻¹, Gewicht mit Akkupack 2,5 kg

Art. Nr.	€/Stck.
259810 ohne Akku/Ladegerät	€ 229,00



**Akku-Bohrschrauber 18-Volt
Metabo BS 18 L SE**

Zuverlässiger, starker Bohrschrauber für alle gängigen Bohr- und Schraubenanwendungen, integriertes LED-Arbeitslicht mit Nachleuchtfunktion für optimale Helligkeit im Arbeitsbereich. Mit praktischem Gürtelhaken und Bitdepot, wahlweise rechts oder links fixierbar. Mit metaBOX, der intelligenten Lösung für Transport und Aufbewahrung, Akkuspannung 18 V, Akkukapazität: 1 x 2 Ah & 1 x 4,0 Ah, max. Drehmoment weich: 25 Nm, max. Drehmoment hart: 50 Nm, einstellbares Drehmoment: 1,5 – 6 Nm, Bohr-Ø Stahl: 10 mm, Bohr-Ø Weichholz: 20 mm, Leerlaufdrehzahlen 0 – 450/0 – 1.800 /min⁻¹, Bohrfutterspannweite 1,5 – 13 mm, Gewicht ohne Akkupack 1,3 kg

Art. Nr.	€/Stck.
259922 mit Akku/Ladegerät	€ 174,00



**Akku-Kombihammer 18-Volt
Metabo KH 18 LTX 24 SE**

Extrem leichter und handlicher Akkuhammer mit integrierter Absaugschnittstelle. Maximale Bohrleistung, Effizienz und Lebensdauer durch Brushless-Technologie und Hochleistungsschlagwerk. Kombihammer mit 3 Funktionen: Hammerbohren, Bohren und Meißeln. Metabo VbraTech (MVT): integriertes Dämpfungssystem zur Reduzierung der Vibrationen, Akkuspannung 18 V, max. Einzelschlagenergie (EPTA) 2,2 J, max. Schlagzahl, 4750 /min, Bohr-Ø Beton mit Hammerbohrern 24 mm, Bohr-, Mauerwerk mit Bohrkronen 82 mm, Bohr-Ø Stahl 13 mm, Bohr-Ø Weichholz 30 mm, Leerlaufdrehzahl 0 – 1.280/min⁻¹, Werkzeugaufnahme, SDS-plus, Gewicht ohne Akkupack 3 kg

Art. Nr.	€/Stck.
259809 ohne Akku/Ladegerät	€ 264,00

Aktuelle Preisinformationen erhalten Sie in unseren Märkten oder auf possling.de



Elektrowerkzeuge

Exzenter-schleifer

Metabo SXE 3125

Leichter, handlicher Schleifer mit perfekter Ergonomie. Elektronik zum Arbeiten mit materialgerechten Drehzahlen, vibrationsarmer Lauf, robustes Lagergehäuse, 310 W, 4.000 – 12.000 U/min⁻¹, Schleifteller-Ø 125 mm, inkl. Staubbeutel

Art. Nr.		€/Stck.
257053	kartonverpackt	119,00
wie 257053, nur mit 150 mm Schleifteller		
Art. Nr.		€/Stck.
257054	kartonverpackt	194,00



Schwingschleifer

Metabo SRE 3185

Leichter, handlicher Schleifer mit perfekter Ergonomie, exzellentes Schliffbild für professionelle Oberflächenbearbeitung. 200 W, Arbeitshübe 8.800 – 22.300 min⁻¹, Schleifhub 2 mm, Schleiffläche 92 x 184 mm, inkl. Staubbeutel

Art. Nr.		€/Stck.
256038	kartonverpackt	189,00



Handkreissäge-Set

Metabo KS 55 FS

Robuste Handkreissäge, einsetzbar auf Metabo Führungsschienen, max. Schnitttiefe bei 90°/45°: 55/39 mm, Schwenkbereich 0°/47°, inkl. Führungsschiene 1.600 mm, HM-Kreissägeblatt (18 Zähne), Parallelanschlag und Absaugadapter

Art. Nr.		€/Stck.
253017	Transportkoffer	© 249,00

Winkelschleifer

Metabo W 850-125

Robust, universell und wirtschaftlich kraftvoller 850 W-Motor mit guter Überlastfähigkeit, Leerlaufdrehzahl 11.000 U/min⁻¹, inkl. Schutzhaube und Zusatzhandgriff

Art. Nr.		€/Stck.
257512	kartonverpackt	© 57,95



Winkelschleifer

Metabo WEV 11-125 Quick

Kompakter Winkelschleifer mit Drehzahlregelung und geringem Griffumfang, ausgestattet Marathon-Motor mit bis zu 50% mehr Drehmoment. Überlastschutz und Sanftanlauf, 1.100 W, Leerlaufdrehzahl 2.800 – 10.500 U/min⁻¹, inkl. Schutzhaube, Stützflansch, M-Quick-Spannmutter und Zusatzhandgriff MVT

Art. Nr.		€/Stck.
257074	kartonverpackt	169,00



Kappsäge

Metabo KS 216 M

Kompakte Kapp- und Gehrungssäge der mobilen M-Klasse. Exakte Schatten-Schnittlinie ohne Nachjustieren durch clever platzierte LED. Effektive Spanabsaugung über integrierten Spänefangtrichter, max. Schnitttiefe 90°/45°: 80/45 mm, Sägeblatt: 216 x 30 mm, Nennaufnahmeleistung 1.100 W, Abmessungen 477 x 463 x 490 mm

Art. Nr.		€/Stck.
253743	kartonverpackt	189,00



Winkelschleifer

Metabo WE 22-230 MVT

Marathon-Motor 2.200 W, Anlaufstrombegrenzung mit Sanftanlauf, Überlast- und Wiederanlaufschutz, Sicherheitsabschaltung, integriertes Dämpfungssystem, Leerlaufdrehzahl 6.600 U/min⁻¹, inkl. Schutzhaube, Stützflansch, Metabo VibraTech (MVT)-Handgriff

Art. Nr.		€/Stck.
257565	kartonverpackt	284,00



Kapp- und Gehrungssäge

Metabo KGS 254 M

Kapp- und Gehrungssäge der mobilen M-Klasse mit großer Schnittkapazität. Präzise Einstellung gängiger Winkel über Rastpunkte. Sanftanlauf, max. Schnitttiefe 90°/45°: 92/47 mm, max. Schnittbreite 90°/45°: 305/215 mm, Sägeblatt 254 x 30 mm, Nennaufnahmeleistung 1.450 W, Abmessung 726 x 485 x 543 mm

Art. Nr.		€/Stck.
253746	kartonverpackt	© 399,00



Revolutionäre Performance

Ein Meilenstein in der Branche: Biturbo-Werkzeuge mit neuem Hochleistungsmotor und ProCORE 18 V-Akku erzielen eine bisher unerreichte Performance. Die neuen bürstenlosen Hochleistungsmotoren liefern in Kombination mit ProCORE 18 V-Akkus extreme Leistung, die kabelgebundenen Geräten mit bis zu 1.800 Watt entspricht. BITURBO-Akkuwerkzeuge beeindrucken mit weniger Gewicht, einer kompakten Bauweise und perfekter Ergonomie. BITURBO-Akkuwerkzeuge sind mit zahlreichen cleveren Technologien und Sicherheitsfunktionen ausgestattet.



Akku-Handkreissäge

Bosch GKS 18V-57-2
Kompakte Säge mit beeindruckender Leistung dank bürstenlosem Motor, praktische Staubabsaugung garantiert höheren Gesundheitsschutz für den Anwender, Leerlaufdrehzahl 5.000 min⁻¹, max. Schnittleistung in Holz 45°/90°: 41/57 mm

Art. Nr.	€/Set
250208 ohne Akku/Ladegerät	304,00



Akku-Oberfräse

Bosch GKF 18V-8 + TE 600
18V-Kantenfräse mit der geringsten Höhe unter den Kantenfräsen, Leerlaufdrehzahl 10.000 – 30.000 min⁻¹, Schalldruckpegel 87,0 dB(A), Gewicht exkl. Akku 1,1 kg

Art. Nr.	€/Set
250862 ohne Akku/Ladegerät	439,00



Akku-Winkelschleifer

Bosch GEX 18V-150-3
Allround-Werkzeug für maximale Flexibilität beim Trennen und Schleifen, Leerlaufdrehz. 3.000 – 9.000 min⁻¹, Gewicht exkl. Akku 1,7 kg

Art. Nr.	€/Set
257541 ohne Akku/Ladegerät	224,00



Akku-Schwingschleifer

Bosch GEX 18V-150-3
Hohe Abtragsleistung durch bürstenlosen Motor und 3-mm Schwingkreis, Schleifteller-Ø 150 mm, Leerlaufdrehzahl 5.000 – 10.000 U/min, Schwingzahl 10.000 – 20.000 min⁻¹, Gewicht exkl. Akku 1,4 kg

Art. Nr.	€/Set
251016 ohne Akku/Ladegerät	354,00

Elektrowerkzeuge



Akku-Absauggerät

Bosch GAS 18V-10 L
Mobiler 18 V-Sauger der Staubklasse L für Nass-/Trockenanwendungen. Leichte und kompakte Bauform für einfachen Transport und problemlose Aufbewahrung. Dank seines Designs ohne Staubsack und seiner zahlreichen Zubehörteile (inklusive) eignet er sich ideal für verschiedene Nass- und Trockenanwendungen

Art. Nr.	€/Set
250196 ohne Akku/Ladegerät	184,00



Akku-Schrauber

Bosch GSR 18V-65
Drehmoment (weich/hart/max.) 31/63/- Nm, Leerlaufdrehzahl (1. Gang | 2. Gang) 0 – 550/0 – 2.100 min⁻¹, Gewicht exkl. Akku 1,06 kg

Art. Nr.	€/Set
251149 ohne Akku/Ladegerät	199,00



Akku-Startersets 18,0 V

Bosch ProCORE in 4 oder 8 Ah
3 Akku ProCORE 18 V 4,0 oder 8,0 Ah Schnellladegerät GAL 1880 oder V-160 Professional

Art. Nr.	€/Set
260105 18 V 4,0 Ah	369,00
260106 18 V 8,0 Ah	629,00



Elektrowerkzeuge



Akku-Astsäge

Makita DUC 101 Z

Leichte und kompakte Astsäge zum Ausasten und für Korrekturschnitte, speziell für die Park- und Baumpflege. Moderne werkzeuglose Wechsel- und Sägeketten-Spannungseinstellung. Kettengeschw. 8,0 m/s, Schalldruckpegel (LpA) 76 dB(A), Gewicht inkl. Akku 1,6 – 2,0 kg

Art. Nr.	€/Set
255158 ohne Akku/Ladegerät	€ 199,00



Akku-Bohrhammer

Makita HR 004 GZ

Ein Akku-Kombihammer für höchste Ansprüche. Leistungsstarker 40 V max. Akku-Kombihammer mit SDS-PLUS-Werkzeugaufnahme. Leerlaufdrehzahl 0 – 980 min⁻¹, Leerlaufschlagzahl 0 – 5.000 min⁻¹, Bohrleistung in Holz 32 mm, Beton 28 mm, Stahl 13 mm

Art. Nr.	€/Set
250979 ohne Akku/Ladegerät	€ 394,00



Akku-Stichsäge

Makita Makita DJV 181 Z

Leistungsfähige Pendelhubstichsäge mit werkzeuglosem Sägeblattwechsel, dreistufiger Pendelhubeinstellung. Bürstenloser Motor (Leerlauf-) Hubzahl 800 – 3.500 min⁻¹, Hubhöhe 26 mm, max. Schnittleistung Holz 90° 135 mm, Stahl 10 mm, Aluminium 20 mm

Art. Nr.	€/Set
250859 ohne Akku/Ladegerät	€ 274,00



Akku-Handkreissäge

Makita DHS 680 Z

Leistungsfähige und kompakte professionelle Säge mit bürstenlosem Motor. Max. Schnittleistung 90° 57 mm, 45° 41 mm, 50° 37 mm, Leerlaufdrehzahl 5000 min⁻¹, Schalleistungspegel (LWA) 105 dB(A), Gewicht inkl. Akku 3,0 – 3,3 kg

Art. Nr.	€/Set
250854 ohne Akku/Ladegerät	€ 354,00



Akku-Gebläse 18 V

Makita DAS180Z

Leistungsstarkes Akku-Gebläse, vierstufig einstellbares Luftvolumen bis max. 1,1 m³/min mit einer Vielzahl von Düsen ist das Akku-Gebläse für ein breites Anwendungsspektrum geeignet, mit Arretierung für Dauerbetrieb und leuchtstarker LED

Art. Nr.	€/Set
250176 ohne Akku und Ladegerät	€ 199,00



Akku-Schlagbohrschrauber 18 V

Makita DHP485RTJ

Ein kraftvoller bürstenloser, allgemein einsetzbarer Schlagbohrschrauber zum Schrauben und Bohren, 2-Gang-Vollmetall-Planetengetriebe, Schlagwerk nach Anwendung abschaltbar, max. Drehmoment 50 Nm, 0 – 1.900 min⁻¹, LED für Ausleuchtung des Werkstücks

Art. Nr.	€/Set
250906	€ 319,00



Multifunktionsfräse 710 W

Makita RT0702CX2J

Multifunktionsfräse mit variabler Geschwindigkeitskontrolle, einfräsen verschiedener Nuten oder dekorative Motive in Holz, Anti-Restart-Funktion verhindert ungewolltes Anlaufen der Maschine nach Spannungsunterbrechung, mit Sanftanlauf, breite Auswahl an Zubehör

Art. Nr.	€/Set
258103	€ 239,00



Kapp- und Gehrungssäge

Makita LS1018LN

Leistungsfähige Säge mit einem Laser für Hochleistungsanwendungen, mit 1.430 W Motor für den gelegentlichen, nicht professionellen Einsatz, Sägeblattdurchmesser max. 260 mm, Schnittleistung 91 x 305 mm/91 x 215 mm Arbeitstisch rechts bis 60° links bis 47° drehbar

Art. Nr.	€/Set
253139	€ 549,00

Aktuelle Preisinformationen erhalten Sie in unseren Märkten oder auf possling.de

Stand
04.05.2026

Seit 185 Jahren: Ihr freundlicher Fachmarkt für Holz und Bau

Preisvorteil BonusCashCard!

Profitieren Sie von unserem
attraktiven Bonussystem!



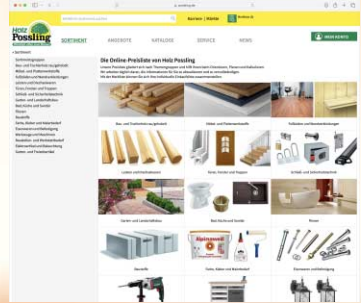
Holz Possling bringt's!

Wir liefern in alle Bezirke und
ins Umland – sogar am Samstag!



Besuchen Sie uns auch auf possling.de

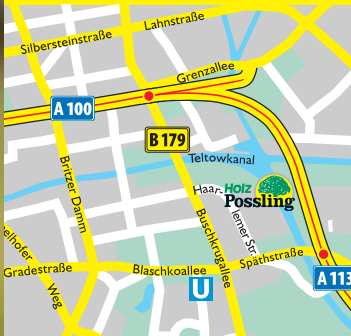
Hier finden Sie aktuelle Preisinfor-
mationen und weitere Angebote!



Holz Possling finden Sie immer in Ihrer Nähe:

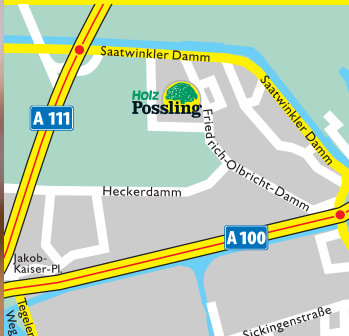
Britz

Haarlemer Straße 57
12359 Berlin
A 113 Abfahrt Späthstraße
Tel. (0 30) 6 00 91 – 0



Charlottenburg

Friedrich-Olbricht-Damm 65
13627 Berlin
A 111 Abfahrt Saatwinkler Damm
Tel. (0 30) 4 22 86 – 0




Mahlsdorf

Landsberger Straße 9
12623 Berlin
B1 Alt-Mahlsdorf
Tel. (0 30) 5 65 80 – 0



Unsere Öffnungszeiten

Montag – Freitag 6:30 – 20 Uhr
Sonabend 8:00 – 18 Uhr



Das Zeichen für
verantwortungsvolle
Waldwirtschaft



Preise freibleibend, alle Preise sind Barzahlungspreise/
Abholpreise. Druckfehler vorbehalten. Leichte Abweichungen
der Produkte vom Bildmaterial sind möglich.
Selbstbelieferung vorausgesetzt.
Einige Artikel sind nicht sofort in allen Filialen erhältlich.

Nur die in diesem Dokument als solche erkennbaren Produkte
sind FSC®- bzw. PEFC-zertifiziert. Alle Preise inklusive der
gesetzlichen Mehrwertsteuer, Preisänderungen möglich,
aktuelle Preisinfos unter www.possling.de

Holz Possling

Wirklich alles zum Bauen