

WÄNDE



HORNBACH



Es gibt immer was zu tun.

Das Spiel mit den Farben.

Ein Leben ohne Farben ist kaum vorstellbar. Erfahre hier mehr über die Wirkung von Farben und nutze sie für Dich.



Farben machen Räume

Farben können die Raumwirkung komplett verändern und wenn Du weißt, welche Farben welche Wirkung auf Dich haben, holst Du das Beste für Dich heraus.

**FARBWIRKUNG
NUTZEN**



Es muss nicht immer weiß sein

Weiße Wände sind Dir zu langweilig, aber Du traust Dich auch nicht an eine knallige Wandfarbe? Greif zu fertig gemischten Farben oder wähle Deinen Wunschfarbton im HORNBACK Farbmischcenter.



FARBMISCHSERVICE



Farbwirkung



rot/orange

aktivierend & warm

grün/blau

natürlich & beruhigend



**violett/rosa/
braun**

mystisch, romantisch & behaglich



gelb

freundlich & konzentrationsfördernd

weiß

Klarheit & Eleganz



grau
modern & kontrastreich



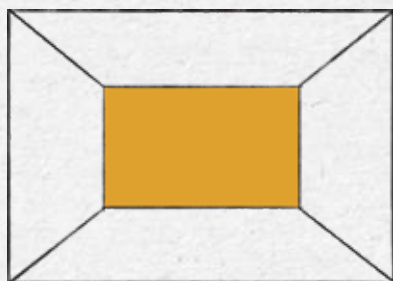
**DIE FÜR DICH
PASSENDE FARBE**



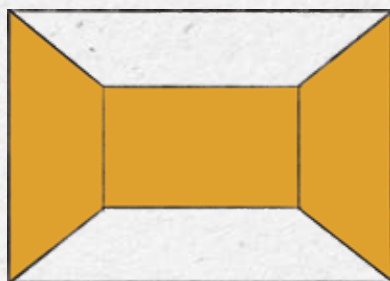
Ein Raum mit Wirkung.

Den Schnitt Deines Raumes kannst Du nicht verändern – aber mit der passenden Wand- oder Deckenfarbe kannst Du die Raumwirkung optisch beeinflussen.

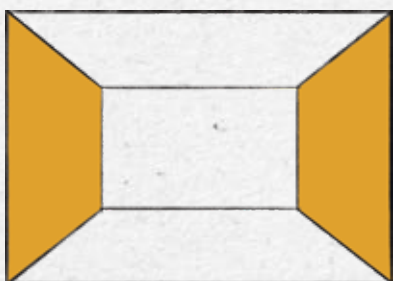
enge Räume



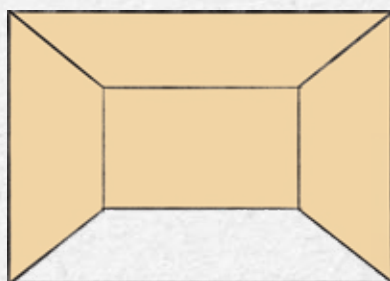
Raum kürzen



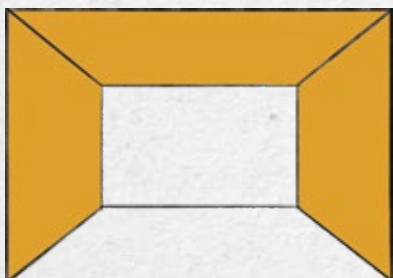
Raum weiten



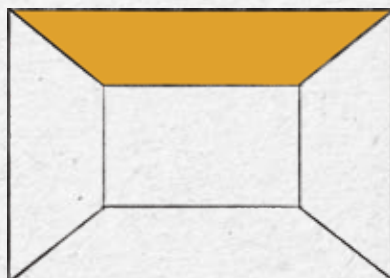
Raum verschlanken



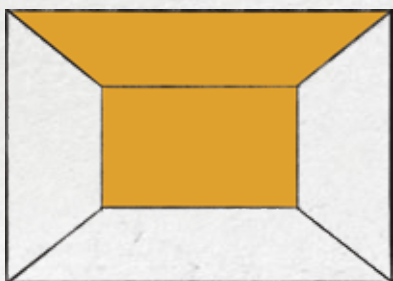
Raum vergrößern



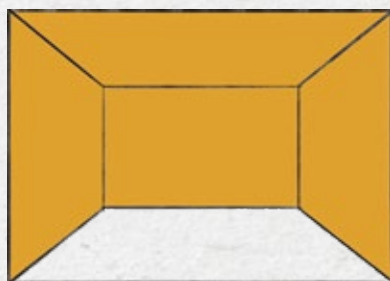
Wand betonen



Decke absenken



Raum verbreitern



Raum verkleinern




niedrige Decken



hohe Decken

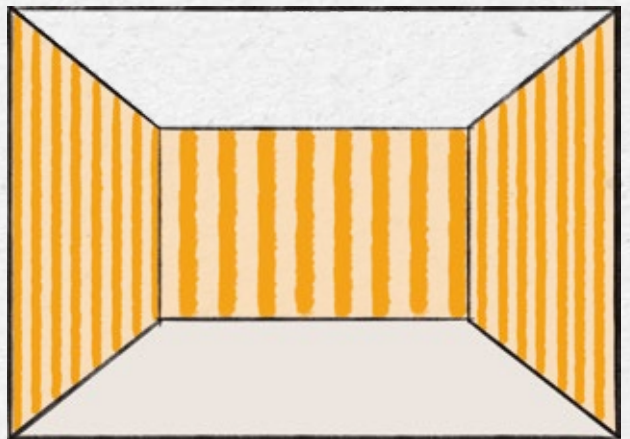
Welche Tapete passt zu Deinem Raum?

ALLE TAPETEN



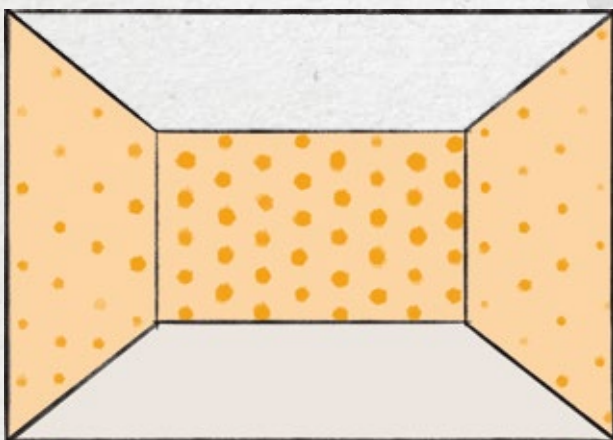
hoher Raum

Ein waagrechtes Muster lässt den Raum niedriger wirken. Dunkle Decken oder Bordüren verstärken den Effekt – können aber auch erdrückend wirken.



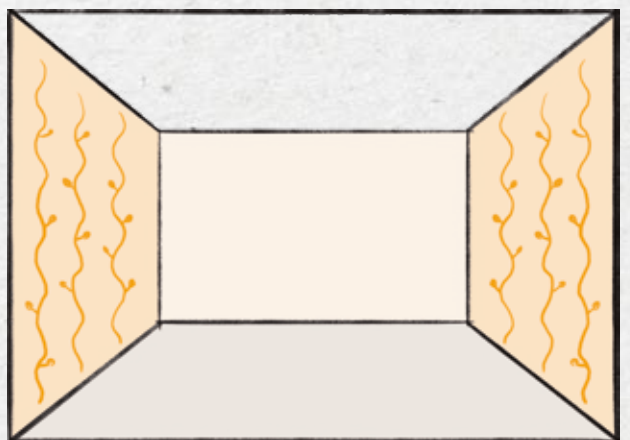
niedriger Raum

Senkrechte Streifen lassen den Raum höher wirken. Die Decke sollte einfarbig sein (weiß oder im helleren Streifenton).



großer Raum

Große Muster und kräftige Farben wirken positiv. Diagonale Muster machen ihn enger, aber gemütlicher. Warme Töne und Bordüren erhöhen die Wohlfühlatmosphäre.



kleiner Raum

Ein Raum wirkt tiefer mit zurückhaltender Stirnwand und helleren Seitenwänden. Auch helle, kleine Muster oder große Dekorwände eignen sich.

Kontrastreich.

Farben beeinflussen unser Wohlbefinden und unsere Stimmung stark. Eine zentrale Rolle spielt dabei der Kontrast zwischen ihnen.

Helligkeits- Kontraste

dunkelgrau

hellblau

hellgrau

sonnengelb

Kalt-Warm- Kontraste

Komplementär-Kontraste

... können unsere Aufmerksamkeit fesseln. Farben, die sich im Farbkreis gegenüberliegen, heben sich gegenseitig hervor und erzeugen einen dramatischen Effekt.

dunkelblau

orange



HORNBACH Raumplaner.

JETZT LOSLEGEN 



1. Raum wählen
oder eigenes
Bild hochladen



2. Wände
und Boden
gestalten



3. Entwürfe speichern
und Räume vergleichen



4. Auswählen
und bestellen

Vorbereitung ist alles.

Je besser und gründlicher Du Deine Wände vorbereitest, umso schneller kommst Du später voran. Und Dein Ergebnis wird Hammer.



1. Reinigen

Entferne alle Schmutz-, Staub- und Fettablagerungen von der Wand.



2. Abdecken und abkleben

Schütze Deine Möbel, Böden und andere Oberflächen mit Abdeckfolie oder Malerkrepp.



3. Reparieren

Repariere Schäden, indem Du sie füllst und glättst, z. B. mit Reparaturspachtelmasse.



4. Glätten

Glätte Unebenheiten um eine gleichmäßige Oberfläche zu schaffen.



5. Grundieren

Trage bei Bedarf einen Grundanstrich auf, um die Haftung von Farbe oder Tapete zu verbessern.



Schnelle Hilfe

Reparaturspachtelmasse eignet sich für kleine Ausbesserungsarbeiten an Wand und Decke.

**WÄNDE
AUSBESSERN**



Problem: Schimmel

Schimmel kann unter Umständen für gesundheitliche Probleme sorgen. Erfahre, wie Du Schimmel entfernen und vor allem vorbeugen kannst.

SCHIMMEL ENTFERNEN



SCHIMMEL-ARTEN



Rausgeputzt.

Hier erfährst Du, welche Arten von Putz es gibt und welche Effekte Du damit erzielen kannst.



Lehmputz

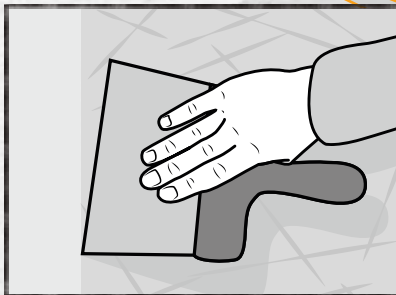
Kalkputz



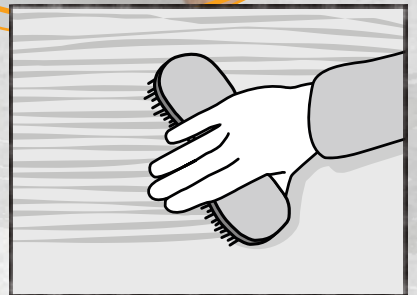
Gipsputz




Zementputz




mit Spachtel
bearbeiten



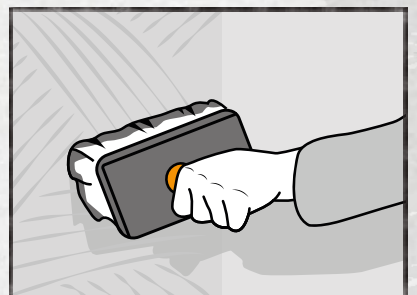
mit Bürste
bearbeiten



mit Schaumstoffrolle
bearbeiten



mit Erbslochrolle
bearbeiten



mit Tiefgrundbürste
bearbeiten

NATURAL ELEMENTS

Mit StyleColor NATURAL ELEMENTS, den Wandfarben auf Lehmbasis, erhältst Du natürliche Farbtöne, angelehnt an die Farbwelten der vier Elemente.

LEHMFARBE, WEIL ...

- ... hohe Deckkraft
- ... für Allergiker geeignet
- ... vegane Rezeptur
- ... Lehm aus Deutschland
- ... atmungsaktiv und feuchtigkeitsregulierend
- ... frei von Konservierungs- und Lösemitteln sowie Weichmachern



**MEHR ZU STYLECOLOR
NATURAL ELEMENTS**



Neue Farbe zieht ein.



Miss
Pompadour

HORNBACH

Es gibt immer was zu tun.

Ab jetzt verfügbar
in Deinem Markt.

**NOCH MEHR ARTIKEL
VON MISS POMPADOUR
FINDEST DU HIER**



Pack Dein nächstes Projekt an. Streich es Dir schön.
Mach Deine Wand zu Deinem Statement. Verpass Deinen Möbeln
einen neuen Look. Oder gib Deinem Außenprojekt genau
den Anstrich, der noch gefehlt hat. Für fast jedes Vorhaben
findest Du mit MissPompadour die passende Lösung.



HORNBACH

Farbmisch- service bei HORNBACK.



Du hast Deinen Geschmack, wir die Farbtonfächer

- in Ruhe zu Hause auswählen, welche Farben Dir gefallen
- Farbwirkungen vergleichen oder gegenüberstellen
- Farbtonfächer gibt's zum Kaufen oder Leihen

ALLE FARBTONFÄCHER 

Diese Bücher gestalten Wände

- sämtliche Tapetenmuster im Überblick
- Material zum Anfassen
- Zeit für gründliche Überlegungen



TAPETENBUCHVERLEIH 

Tapetenwechsel.



**ALTE TAPETEN
ENTFERNEN**



Drei Gründe Deine Wände zu grundieren

- 1.** Die Grundierung versiegelt die Wand, d. h., sie ist dann nicht mehr so saugfähig.
- 2.** Die Grundierung verfestigt den Untergrund.
- 3.** Die Grundierung schafft eine gleichmäßige Basis.

**GRUNDIEREN &
VORBEREITEN**



Aus gutem Grund

Acryl-Tiefengrund bereitet sandige, poröse oder saugende Oberflächen für den perfekten Anstrich vor. Die Färbung der Grundierung unterstützt den gleichmäßigen Auftrag und verschwindet nach dem Trocknen.



Wände machen Räume.

Malervlies

Basis für eine hochwertige weiße oder farbige Endbeschichtung mit Innenfarben.



Glasfaser-tapeten

Sie besitzen eine dichte Struktur, sind stoßfest, robust und strapazierfähig. Damit sind sie ideal für den Einsatz in öffentlichen Gebäuden oder stark frequentierten Geschäftsräumen.

ALLE MALER- & RENOVIERVLIESE



EINE STARKE MARKE VON

HORNBACH

Es gibt immer was zu tun.

MODULAN

MODULAN – die Systemmarke für die Wand.

MEHR ZUR MARKE



Renoviervlies

Ideal zum Glätten von Wänden und Decken und ausgezeichnet als Tapezier- und Anstrichuntergrund.

MODULAN

5003
ROLLPUTZ 0.5
Dispersions-Dekorputz

25 kg

MODULAN

351

**Reparatur- und
Flächenspachtelmasse**

● Enduit de répar.
● Reparatör- en
● Opravná a plov.
● Reparatör i p...

**WÄNDE GLÄTTEN
MIT MODULAN**



HORNBACH

Das große Tapeten 1x1.

Welche für Deine Bedürfnisse die richtige Tapetenart ist, entscheiden ihre Eigenschaften.



- hochwertig und formstabil,
- kratz- und stoßfest
- restlos trocken abziehbar

» VLIESTAPETEN

- atmungsaktiv
- feuchtigkeitsregulierend
- einfach zu verarbeiten:
für Anfänger geeignet

» PAPIERTAPETEN

- der Klassiker an der Wand
- sehr robust
- lange Haltbarkeit
- mehrfach überstreichbar

» RAUFASERTAPETEN

- 3D-Muster (Linien, Kreise, Rechtecke) aus Granulat
- rissüberbrückend
- einfach farbig überstreichen

» 3D-VLIESTAPETEN

- zum einfachen Glätten von Wänden und Decken
- für Spachteltechniken geeignet

» MALERVLIESE & RENOVIERVLIESE



- vereint die Vorteile der Vliestapete mit denen der Fototapete
- impressiv und einfach in der Verarbeitung

» VLIES-FOTO-TAPETEN

PROBLEMSTELLEN TAPEZIEREN 

RICHTIG TAPEZIEREN 

ÜBERSTREICHBARE TAPETEN



**Entdecke
Tapetentrends.**


**BERECHNE DEINEN
TAPETEN-BEDARF**



HORNBACH

Akustik- paneele.

Schallwellen werden absorbiert und der Lärmpegel gesenkt. Ebenso werden Nachhall und Echo reduziert und dadurch die Sprachverständlichkeit verbessert.



ALLE AKUSTIKPANELEE



**OUTDOOR-
AKUSTIKPANELEE**



ALLE WANDKISSEN



**WANDKISSEN
BEFESTIGEN**



Wand mit Belag.

Kork

Mit ihrer warmen Ausstrahlung und schallabsorbierenden Eigenschaften schaffen Wandbeläge aus Kork eine gemütliche und angenehme Raumakustik.



**ALLE WAND- UND
DECKENPANEELE**



Spiegel

Spiegel an einer Wand lassen Räume größer und heller wirken, weil sie Licht reflektieren und optisch Tiefe erzeugen.

ALLE SPIEGEL



ALLE PFLANZENWÄNDE 

WÄNDE VERKLEIDEN 

Künstliche Pflanzenwände

Eine künstliche Pflanzenwand bringt frisches Grün ohne Pflegeaufwand in den Raum. Gleichzeitig wertet sie die Wand optisch auf und schafft eine angenehme Atmosphäre.

Echtstein

Schon von „Slate-Lite“ gehört? Diese ultra-dünne Wandverkleidung mit natürlicher Oberfläche besteht aus 100 % echtem Stein. Geeignet für Innen- und Außenbereiche, ist Slate-Lite leicht und nur ca. 1,5 mm dick.

Selbstklebende PVC-/Vinyl-Wandfliesen

Sie sind in vielen verschiedenen Optiken wie z. B. Stein, Beton oder Holz erhältlich, können individuell zugeschnitten werden und sind leicht zu befestigen.

ALLE WALL-TILES 

WEITERE IDEEN 

Wand-Verblender

für jeden Geschmack.

Es gibt viele verschiedene Arten von Verblendern, inzwischen sogar aus Holz und Schaumstoff. Hier eine Übersicht:



flache Materialien

stylish

praktisch

widerstandsfähig

ALLE VERBLENDER





Holz

- Echtholz
- fugenlos verlegbar
- geringes Gewicht
- für den Innenbereich

Feinsteinzeug

- wasserbeständig
- nicht brennbar
- kratzfest, frostbeständig
- für den Innen- und Außenbereich



Modellgips

- schnelle und leichte Verarbeitung
- einfaches Kürzen und Schneiden
- für den Innenbereich



Naturstein

- wasserbeständig und kratzfest
- nicht brennbar, frostbeständig
- für den Innen- und Außenbereich

EPS-Schaumstoff

- wärmedämmend und schalldämmend
- trockene, staubfreie, saubere Installation
- für den Innenbereich



Deine Wand, Deine Handschrift.

Arrangiere Fotos oder Wandbilder, kombiniere Regale, Dekoelemente, Spiegel und Uhren oder eine künstliche Pflanzenwand. Gestalte Deine individuelle und kreative Wand!

BILDERWAND GESTALTEN

ARTIFICIAL GARDENING

ALLE WANDBILDER

Kleiner Helfer

Mit einem Linienlaser projizierst Du ganz einfach eine gerade Linie auf die Wand.

Mach Dir einen Plan

Nimm Dir einen Moment Zeit und skizziere, wo welches Bild hin soll. Oder lege die Bilder so auf dem Boden aus, wie sie später an der Wand hängen sollen.

**BILDERRAHMEN
NACH MASS**

HORNBACH

Mehr als nur Zierde.

Zierelemente kaschieren nicht nur Anschlüsse und Befestigungen von Hängeleuchten. Sie eignen sich auch hervorragend zum Gestalten von Wand und Decke.

ALLE ZIERELEMENTE 



WÄNDE GESTALTEN 

Blick aufs Grüne.

An der Schreibtischwand, im Raumtrenner, über der Couch, von der Zimmerdecke: Wer hat eigentlich gesagt, dass Zimmerpflanzen nur auf die Fensterbank gehören?

ALLE ZIMMER-
PFLANZEN



PFLANZENWAND
GESTALTEN



Decke gestalten.

Vergiss die fünfte Wand nicht: Deine Decke! Diese trägt nicht nur das Stockwerk oder das Dach darüber, sondern auch einen wesentlichen Teil zu Deiner Raumgestaltung bei.

HOLZDECKE STREICHEN



VERKLEIDEN MIT PANEELN



DECKE ABHÄNGEN



Trend: Farbige Decken

Durch verschiedene Deckenfarben werden Räume in unterschiedliche Bereiche geteilt und so die Proportionen des Raumes optisch verändert.



Die Werkzeugkiste für Dein Projekt.

HORNBACH App und Kundenkonto.



**Dauertiefpreise
sogar nach
dem Kauf.**



**Kundenkonto-ID
scannen.
Markteinkauf speichern.**



**Merklisten
für alle
Deine Projekte.**



**Schneller
einkaufen mit
Self-Scan.**

Mehr Infos [hier](#)

