


# Elektrogeräte

Kaufhilfe 2026/2027

**SPJUTBO**   
Heißluftofen mit  
Zusatzfunktion Dampf-  
garen Grillfunktion  
IKEA 500  
006.002.76  
Siehe Seite 17.

Die aktuellen weltweiten Krisen (Ukrainekrieg, Welthandelsengpässe, etc.) beeinflussen erheblich Herstellung, Lieferketten und Vertrieb unserer Artikel. Aus diesem Grund konnten wir in dieser Kaufhilfe zum Zeitpunkt ihres Drucks keine Preise aufnehmen. Die aktuellen Preise aller in dieser Kaufhilfe gezeigten Artikel findest du unter Eingabe der Artikelnummer auf [IKEA.de](https://www.IKEA.de)





Kochfelder Seite 32

# Inhaltsverzeichnis

---

Backöfen .....	06
Mikrowellengeräte .....	22
Weitere Küchenhelfer .....	30
Kochfelder .....	32
Dunstabzüge .....	46
Kühl- und Gefrierschränke .....	64
Geschirrspüler .....	82
Waschmaschinen und Trockner .....	92
Unsere Services .....	98
Qualitätsgarantien für jeden Tag .....	99

Dunstabzüge Seite 46





Backöfen Seite 06



Mikrowellengeräte Seite 22



Geschirrspüler Seite 82

Inklusive  
**5**  
Jahre Garantie

Inklusive  
**2**  
Jahre Garantie

Das tägliche Leben zu Hause stellt hohe Anforderungen an deine Elektrogeräte in der Küche. Deshalb testen wir sie gründlich, damit sie ganz sicher mit hoher Belastung, hohen Temperaturen und dem täglichen Gebrauch klarkommt.

Wie du dich auch entscheidest:

Deine Elektrogeräte sind auf lange Sicht geplant. Auf alle IKEA Elektrogeräte (ausgenommen LAGAN und TILLREDA) geben wir 5 Jahre Garantie. Auf alle LAGAN und TILLREDA Elektrogeräte geben wir 2 Jahre Garantie.

Garantien Seite 99

Kühl- und Gefrierschränke Seite 64



# Elektrogeräte, auf die du dich verlassen kannst

---

Jeder hat unterschiedliche Bedürfnisse, Geschmäcker und Budgets – deshalb haben wir die Auswahl vereinfacht, indem wir unsere Geräte in Stufen gruppiert haben. Wenig Platz? TILLREDA Küchenhelfer passen perfekt. Knappes Budget? Entscheide dich für LAGAN Geräte. Oder E-Geräte für verschiedenste Einsatzstufen? IKEA 300 Geräte bieten grundlegende

Funktionen, auf die man sich verlassen kann. Unsere Allzweck-IKEA 500 Geräte sind mit erweiterten Funktionen für jede Aufgabe bereit, ob groß oder klein. Und für Spitzenleistung sind die IKEA 700 Geräte mit allen erdenklichen Funktionen ausgestattet, die alle Erwartungen übertreffen.

## TILLREDA – für jeden Raum und jedes Budget

Diese Geräte stehen für benutzerfreundliche, preisgünstige und sofort einsetzbare Küchenhelfer – perfekt für kleine Räume, die erste eigene Wohnung oder als clevere Ergänzungen, wenn etwas mehr benötigt wird.



## LAGAN – Zuverlässige Technologie zum niedrigen Preis

Diese Einbaugeräte haben grundlegende Funktionen mit einem unkomplizierten Design, die ihren Zweck erfüllen, ohne viel Aufhebens oder einen hohen Preis.



## IKEA 300 – Grundfunktionen



Diese Geräte bieten Grundfunktionen, um alltägliche Aufgaben zu erleichtern – ohne das Budget zu sprengen. Sie erhalten zuverlässige Leistung und modernen Komfort für Ihre täglichen Bedürfnisse.

## IKEA 500 – Erweiterte Funktionen



Diese Geräte bereichern den Küchenalltag mit der perfekten Mischung aus vielseitiger Funktionalität und stilvoller Ästhetik. Alltägliche Küchenaufgaben werden einfacher und angenehmer.

## IKEA 700 – Spezialfunktionen



Diese Geräte machen Hausarbeiten mühelos und unendlich viel angenehmer, mit überragender Funktionalität, die dazu inspiriert, über sich hinauszuwachsen.

# Backöfen

---

Soll ein vorhandener Backofen ersetzt werden oder werden Geräte für eine neue Küche gesucht? Folgende Punkte sollten bei der Auswahl beachtet werden:

## **Die Art des Kochens und die am häufigsten genutzten Funktionen**

Gibt es Aspekte, die sich verbessern ließen – schnelleres Kochen, knackigeres Gemüse oder gleichmäßigeres Backen? Heißluftfrittieröfen blasen heiße Luft um die Speisen für knusprige Ergebnisse mit fast keinem Öl – perfekt für Pommes, Wings und Gemüse. Dampfbacköfen verwenden sanften Dampf, um bei niedrigeren Temperaturen zu garen, während Feuchtigkeit und Nährstoffe eingeschlossen werden, für saftigen Fisch oder knuspriges Brot mit weichem Inneren.

## **Die Größe und Aufteilung der Küche**

Ist ausreichend Platz vorhanden, um den Backofen in einem Hochschrank einzubauen? Für kleinere Küchen kann ein Kompakt- oder Kombi-Ofen die beste Lösung sein (auch hervorragend als zusätzlicher Backofen, wenn für viele Personen gekocht wird).

## **Der Stil**

In unserem Sortiment sind Backöfen enthalten, die zu traditionellen oder modernen Küchen passen und mit einer designmäßig abgestimmten Mikrowelle oder einem Kombi-Ofen kombiniert werden können.

## **Pflege**

Pyrolytische Selbstreinigung verbrennt Fett und Speisereste, sodass nur Asche zum Abwischen übrig bleibt. Die Hydro-Reinigung verwendet Dampf, um Rückstände sanft zu lösen.

Inklusive  
**5**  
Jahre Garantie

Inklusive  
**2**  
Jahre Garantie

Wie du dich auch entscheidest:

Deine Elektrogeräte sind auf lange Sicht geplant. Auf alle IKEA Elektrogeräte (ausgenommen LAGAN und TILLREDA) geben wir 5 Jahre Garantie. Auf alle LAGAN und TILLREDA Elektrogeräte geben wir 2 Jahre Garantie.



### **Zuverlässige Qualität, kostenlose Garantie – und ein paar Pflegehinweise**

Wir sind so überzeugt von der Qualität unserer Backöfen, dass wir eine kostenlose 5- oder 2-Jahres-Garantie anbieten. Unser eigenes Testlabor führt strenge Sicherheits- und Kochtests durch, um sicherzustellen, dass jedes Produkt einfach zu bedienen, zuverlässig ist und großartige Ergebnisse liefert. Mit unseren Lieferanten kombinieren wir technisches Fachwissen und Einblicke in das Leben zu Hause, um Geräte für alle Lebensphasen und Budgets zu entwickeln.

Die Qualität ist zuverlässig, dennoch gibt es zusätzlich einfache Maßnahmen zur Pflege. Für die regelmäßige Reinigung sind warmes Seifenwasser oder ein milder Ofenreiniger zu verwenden. Roste und Türdichtungen sind von Krümeln oder Fett zu befreien. Verfügt der Backofen über eine Selbstreinigungs- oder Dampfreinigungsfunktion, ist diese wie empfohlen auszuführen. Eine gute Pflege des Backofens wird mit jahrelangem zuverlässigem Kochen belohnt.

# Unterscheidung nach Ausstattung

## IKEA 700 – Spezialfunktionen



Für ambitionierte Köche und Köchinnen oder vielbeschäftigte Familien: Mit einer Fülle an Funktionen und Merkmalen ist die IKEA 700 Serie ideal zur Steigerung der Kochkünste. Es kann zwischen Einbaubacköfen mit Dampf-, Heißluftfrittier- oder pyrolytischer Selbstreinigungsfunktion gewählt werden.

Ein Heißluftofen gewährleistet gleichmäßige Hitze und perfekte Bräunung bei gleichzeitigem Einschluss von Feuchtigkeit.

Ein intuitives Touch-Display erleichtert das Kochen, sei es durch die Nutzung von voreingestellten Programmen oder die vollständige Kontrolle über Zeit, Temperatur und Programme.

Verschiedenes Zubehör kann genutzt werden, um das Beste aus dem Ofen herauszuholen: ein Heißluftfrittierkorb für knusprigere Ergebnisse, ein Thermometer für Lebensmittel zur Bestimmung des perfekten Gar- oder Backpunkts, Teleskopvollauszüge für eine sicherere Handhabung, Backbleche in verschiedenen Tiefen und ein Rost für flexibles Kochen.

## IKEA 500 – Erweiterte Funktionen



IKEA 500 Einbaubacköfen kombinieren vielseitige Funktionen, um das Kochen einfacher und inspirierender zu gestalten, sei es beim Backen, Braten, Dämpfen oder Reinigen.

Heißluftöfen gewährleisten eine außergewöhnliche Bräunung bei gleichzeitigem Einschluss von Feuchtigkeit, und Dampfoptionen sorgen für eine köstlich knusprige Oberfläche. Mit einem LED-Display und reaktionsschnellen Touch-

Tasten ist es einfach, Einstellungen anzupassen und den Kochvorgang zu überwachen.

Das Kochen wird durch die Verwendung der Teleskopschienen, die das Beladen und Entnehmen heißer Gerichte sicherer macht, sowie durch Backbleche und Roste, die das Garen von Gerichten auf mehreren Ebenen ermöglichen, auf ein neues Niveau angehoben.

## IKEA 300 – Grundfunktionen



Die IKEA 300 Serie bietet Grundfunktionen und modernen Komfort für das tägliche Kochen. Die Auswahl reicht von einfachen Einbaubacköfen bis hin zu solchen mit Umluft für schnelleres, gleichmäßiges Erhitzen und pyrolytischer Selbstreinigung für zusätzlichen Komfort.

Das Zubehör von Backblech und Gitterrost gibt die notwendige Flexibilität für das optimale Garen von Gerichten.

## Wichtige Merkmale



### Heißluftfrittieröfen

Freunde und Familie zu einem knusprigen Festmahl einladen – Pommes, Frühlingsrollen, Hähnchenflügel und geröstetes Gemüse – lecker! Mit der Heißluftfrittierfunktion wird jedes Essen zu einem besonderen Anlass, bei dem gemeinsam neue Geschmacksrichtungen ausprobiert werden.



### Dampfbacköfen

Den großen Einsatzbereich von Dampf erleben: Mit der Wahl des Dampflevels kann eine größere Vielfalt an Gerichten gezaubert werden – saftigere Fleischgerichte, knusprigere Krusten, luftigerer Reis, bissfestes Gemüse – und Nährstoffe bleiben in jedem Bissen erhalten.



### Öfen mit voreingestellten Programmen

Wenig Zeit? Mit den voreingestellten Programmen wird einfach das Gericht ausgewählt, die Form in den Backofen geschoben, und schon ist alles fertig.



### Pyrolyse-Backöfen

Die pyrolytische Selbstreinigung erledigt die Arbeit, indem sie Fett und Speisereste zu Asche verbrennt – einfach abwischen! Eine willkommene Zeitersparnis, die den Ofen wie neu aussehen lässt.

## Backöfen

### LAGAN



#### Backofen

Weiß. 106.000.54



#### Funktionen

- Ober-/Unterhitze
- Einfache Dampfreinigung

#### Technische Informationen

Energieverbrauch 0,82 kWh pro Zyklus: (konventioneller Modus)  
Volumen: 74 Liter  
Backofentemperatur: 50–280 °C  
Maße: 59,4×56,7 cm, 59,5 cm hoch  
Leistung: 2500 W  
Spannung: 220–240 V~  
Ohne Stecker.  
Muss von einem fachkundigen Installateur angeschlossen werden.

#### Zubehör

1 Gitterrost  
1 tiefes Backblech

### LAGAN



#### Backofen

Stahlfarben. 606.000.56



#### Funktionen

- Ober-/Unterhitze
- Einfache Dampfreinigung

#### Technische Informationen

Energieverbrauch 0,82 kWh pro Zyklus: (konventioneller Modus)  
Volumen: 74 Liter  
Backofentemperatur: 50–280 °C  
Maße: 59,4×56,7 cm, 59,5 cm hoch  
Leistung: 2500 W  
Spannung: 220–240 V~  
Ohne Stecker.  
Muss von einem fachkundigen Installateur angeschlossen werden.

#### Zubehör

1 Gitterrost  
1 tiefes Backblech

## Umluftöfen

**Neu FRILLESBO**

**Umluftofen mit Grillfunktion** IKEA 300  
Stahlfarben. 606.002.21



Passendes Mikrowellengerät  
**FRILLESBO**  
906.002.48

**Funktionen**

- Ober-/Unterhitze
- Umluft
- Schnellheizen
- Grillfunktion
- Doppelgrill + Umluft
- Unterhitze/Einfache Dampfreinigung

**Technische Informationen**

Energieverbrauch pro Zyklus:  
0,95 kWh (konventioneller Modus),  
0,81 kWh (Umluft-Modus).  
Volumen: 72 Liter.  
Backofentemperatur: 50 – 280 °C  
59,4×56,7 cm, 59,5 cm hoch,  
2400 W,  
220 – 240 V-  
Ohne Stecker.  
Muss von einem fachkundigen Installateur angeschlossen werden.

**Zubehör**

1 Gitterrost  
1 Backblech

**STENABY**

**Umluftofen mit Grillfunktion** IKEA 300  
Weiß. 006.000.59



Passendes Mikrowellengerät  
**STENABY**  
406.068.27

**Funktionen**

- Ober-/Unterhitze
- Unterhitze
- Umluft
- Grillfunktion
- Doppelgrill
- Doppelgrill + Umluft
- Auftaufunktion

**Technische Informationen**

Energieverbrauch pro Zyklus:  
1,10 kWh (konventioneller Modus),  
0,81 kWh (Umluft-Modus).  
Volumen: 72 Liter.  
Backofentemperatur: 50 – 250 °C  
59,5×56,7 cm, 59,0 cm hoch,  
2300 W,  
220 – 240 V-  
Ohne Stecker.  
Muss von einem fachkundigen Installateur angeschlossen werden.

**Zubehör**

1 Gitterrost  
1 Backblech

Umluftöfen

**STENABY**

**Umluftofen mit Grillfunktion** IKEA 300  
Stahlfarben. 006.002.81



Passendes Mikrowellengerät  
**STENABY**  
506.002.45

**Funktionen**

- Ober-/Unterhitze
- Unterhitze
- Umluft
- Grillfunktion
- Doppelgrill
- Doppelgrill + Umluft
- Auftaufunktion

**Technische Informationen**

Energieverbrauch pro Zyklus:  
1,10 kWh (konventioneller Modus),  
0,81 kWh (Umluft-Modus).  
Volumen: 72 Liter.  
Backofentemperatur: 50 – 250 °C  
59,5×56,7 cm, 59,0 cm hoch,  
2300 W,  
220 – 240 V~  
Ohne Stecker.  
Muss von einem fachkundigen Installateur angeschlossen werden.

**Zubehör**

1 Gitterrost  
1 Backblech

**STENABY**

**Umluftofen mit Grillfunktion** IKEA 300  
Schwarz. 406.000.62



Passendes Mikrowellengerät  
**STENABY**  
806.002.82

**Funktionen**

- Ober-/Unterhitze
- Unterhitze
- Umluft
- Grillfunktion
- Doppelgrill
- Doppelgrill + Umluft
- Auftaufunktion

**Technische Informationen**

Energieverbrauch pro Zyklus:  
1,10 kWh (konventioneller Modus),  
0,81 kWh (Umluft-Modus).  
Volumen: 72 Liter.  
Backofentemperatur: 50 – 250 °C  
59,5×56,7 cm, 59,0 cm hoch,  
2300 W,  
220 – 240 V~  
Ohne Stecker.  
Muss von einem fachkundigen Installateur angeschlossen werden.

**Zubehör**

1 Gitterrost  
1 Backblech







**SPJUTBO** 

**Umluftofen mit Grillfunktion** IKEA 300  
Schwarz. 806.002.44



Passendes Mikrowellengerät  
**SPJUTBO**  
606.068.26

**Funktionen**

-  Ober-/Unterhitze
-  Umluft
-  Schnellheizen
-  Grillfunktion
-  Grill + Umluft
-  Einfache Dampfreinigung

**Technische Informationen**

Energieverbrauch pro Zyklus:  
0,95 kWh (konventioneller Modus),  
0,81 kWh (Umluft-Modus).  
Volumen: 72 Liter.  
Backofentemperatur: 50–280 °C  
59,4×56,7 cm, 59,5 cm hoch,  
2400 W,  
220–240 V~  
Ohne Stecker.  
Muss von einem fachkundigen Installateur angeschlossen werden.

**Zubehör**

1 Gitterrost  
1 Backblech

**SPJUTBO** 

**Umluftofen mit Grillfunktion pyrolytisch** IKEA 300  
Schwarz. 506.002.50

**Funktionen**

-  Ober-/Unterhitze
-  Unterhitze
-  Umluft
-  Grillfunktion
-  Pyrolytische Reinigung
-  Grill + Umluft
-  Warmhalteprogramm
-  Auftaufunktion

**Technische Informationen**

Energieverbrauch pro Zyklus:  
0,99 kWh (konventioneller Modus),  
0,81 kWh (Umluft-Modus).  
Volumen: 72 Liter.  
Backofentemperatur: 50–280 °C  
59,4×56,7 cm, 59,5 cm hoch,  
2900 W,  
220–240 V~  
Ohne Stecker.  
Muss von einem fachkundigen Installateur angeschlossen werden.

**Zubehör**

1 Gitterrost  
1 Backblech



Nutze kleine Küchenhelfer für den sicheren Umgang mit heißen Töpfen und Ofenformen.



**VÄLVÅRDAD Topflappen 2 St.**  
Stoff: 60% Baumwolle/40% Leinen.  
Beige 406.180.00



**RINNIG Serie**  
Stoff: 100% Baumwolle.  
Handschuh 704.763.63  
Topflappen 004.763.66



**HEAT Topfuntersetzer**  
Ø 29 cm. Kork.  
Dunkelbraun 206.027.26



**IKEA 365+ GUNSTIG Topfuntersetzer magnetisch**  
18×21 cm. Silikonkautschuk.  
Rot/dunkelgrau 501.752.76



**LÄMPLIG Topfgitter**  
50×28 cm.  
Edelstahl 301.110.87

Heißluftöfen

**FRILLESBO**

**Heißluftofen mit Zusatzfunktion Dampfgaren**

**Backfunktion IKEA 500**

Schwarz. 506.217.09



Passendes Mikrowellengerät  
**FRILLESBO**  
906.002.48

**Funktionen**

- Ober-/Unterhitze
- Unterhitze
- Heißluft
- Schnellheizen
- Direct Steam
- Dampfreinigung
- 45 voreingestellte Programme
- Grillfunktion
- Heißluftgrillen
- Pizzabackfunktion
- Tiefkühlgerichte
- Feuchte Umluft

**Technische Informationen**

Energieverbrauch pro Zyklus:  
0,93 kWh (konventioneller Modus),  
0,69 kWh (Umluft-Modus).  
Volumen: 72 Liter.  
Backofentemperatur: 30 – 300 °C  
59,4×56,9 cm, 58,9 cm hoch,  
2990 W,  
220 – 240 V~  
Ohne Stecker.  
Muss von einem fachkundigen Installateur angeschlossen werden.

**Zubehör**

- 1 Gitterrost
- 1 Backblech
- 1 tiefes Backblech
- 1 Paar Teleskopschienen

**FRILLESBO** **Heißluftofen mit Zusatzfunktion Dampfaren****Backfunktion IKEA 500**

Stahlfarben. 106.002.47



Passendes Mikrowellengerät  
**FRILLESBO**  
906.002.48

**Funktionen**

- Ober-/Unterhitze
- Unterhitze
- Heißluft
- Schnellheizen
- Direct Steam
- Dampfreinigung
- 45 voreingestellte Programme
- Grillfunktion
- Heißluftgrillen
- Pizzabackfunktion
- Tiefkühlgerichte
- Feuchte Umluft

**Technische Informationen**

Energieverbrauch pro Zyklus:  
0,93 kWh (konventioneller Modus),  
0,69 kWh (Umluft-Modus).  
Volumen: 72 Liter.  
Backofentemperatur: 30–300 °C  
59,4×56,9 cm, 58,9 cm hoch,  
2990 W,  
220–240 V–  
Ohne Stecker.  
Muss von einem fachkundigen Installateur angeschlossen werden.

**Zubehör**

- 1 Gitterrost
- 1 Backblech
- 1 tiefes Backblech
- 1 Paar Teleskopschienen

**FRILLESBO** **Heißluftofen Pyrolytisch Zusatzfunktion****Dampfaren IKEA 500**

Stahlfarben. 406.002.36



Passendes Mikrowellengerät  
**FRILLESBO**  
906.002.48

**Funktionen**

- Ober-/Unterhitze
- Unterhitze
- Heißluft
- Pyrolytische Reinigung
- Direct Steam
- 45 voreingestellte Programme
- Grillfunktion
- Heißluftgrillen
- Pizzabackfunktion
- Tiefkühlgerichte
- Feuchte Umluft

**Technische Informationen**

Energieverbrauch pro Zyklus:  
0,93 kWh (konventioneller Modus),  
0,69 kWh (Umluft-Modus).  
Volumen: 72 Liter.  
Backofentemperatur: 30–300 °C  
59,4×54,7 cm, 58,9 cm hoch,  
3490 W,  
220–240 V–  
Ohne Stecker.  
Muss von einem fachkundigen Installateur angeschlossen werden.

**Zubehör**

- 1 Gitterrost
- 1 Backblech
- 1 tiefes Backblech
- 1 Paar Teleskopschienen

Heißluftöfen

**STENABY**



Heißluftofen Zusatzfunktion Dampfgaren

Backfunktion IKEA 500

Stahlfarben. 006.221.36



Passendes Mikrowellengerät  
**STENABY**  
506.002.45

**Funktionen**

- Ober-/Unterhitze
- Unterhitze
- Heißluft
- Direct Steam
- Grillfunktion
- 45 voreingestellte Programme
- Heißluftgrillen
- Pizzabackfunktion
- Tiefkühlgerichte
- Feuchte Umluft

**Technische Informationen**

Energieverbrauch pro Zyklus:  
0,93 kWh (konventioneller Modus),  
0,69 kWh (Umluft-Modus).

Volumen: 72 Liter.

Backofentemperatur: 30–300 °C

59,4×56,9 cm, 58,9 cm hoch,

2990 W,

220–240 V~

Ohne Stecker.

Muss von einem fachkundigen Installateur angeschlossen werden.

**Zubehör**

- 1 Gitterrost
- 1 Backblech
- 1 tiefes Backblech
- 1 Paar Teleskopschienen

**STENABY**



Heißluftofen Zusatzfunktion Dampfgaren

Backfunktion IKEA 500

Schwarz. 706.002.06



Passendes Mikrowellengerät  
**STENABY**  
806.002.82

**Funktionen**

- Ober-/Unterhitze
- Unterhitze
- Heißluft
- Direct Steam
- Grillfunktion
- 45 voreingestellte Programme
- Heißluftgrillen
- Pizzabackfunktion
- Tiefkühlgerichte
- Feuchte Umluft

**Technische Informationen**

Energieverbrauch pro Zyklus:  
0,93 kWh (konventioneller Modus),  
0,69 kWh (Umluft-Modus).

Volumen: 72 Liter.

Backofentemperatur: 30–300 °C

59,4×56,9 cm, 58,9 cm hoch,

2990 W,

220–240 V~

Ohne Stecker.

Muss von einem fachkundigen Installateur angeschlossen werden.

**Zubehör**

- 1 Gitterrost
- 1 Backblech
- 1 tiefes Backblech
- 1 Paar Teleskopschienen

**Neu SPJUTBO** 

Heißluftofen mit Zusatzfunktion Dampfbacken

Grillfunktion IKEA 500

Schwarz. 006.002.76

Passendes Mikrowellengerät  
**SPJUTBO**  
606.002.78**Funktionen**

-  Ober-/Unterhitze
-  Unterhitze
-  Umluft
-  Heißluft
-  Heißluftgrillen
-  8 voreingestellte Programme
-  Grillfunktion
-  Dampfreinigung
-  Pizzabackfunktion
-  Doppelgrill
-  Trocknen
-  Auftaufunktion

**Technische Informationen**

Energieverbrauch pro Zyklus:  
1,1 kWh (konventioneller Modus),  
0,52 kWh (Umluft-Modus)  
Volumen: 70 Liter.  
Backofentemperatur: 50 – 280 °C  
Maße: 59,5×54,6 cm, 59 cm hoch  
3200 W  
220–240 V~  
Ohne Stecker.  
Muss von einem fachkundigen Installateur angeschlossen werden.

**Zubehör**

1 Gitterrost  
2 Backbleche












**Neu FRILLESBO** 

Heißluftofen mit Volldampffunktion

Heißluftfrittierfunktion IKEA 700

Stahlfarben. 406.002.84

Passendes Mikrowellengerät  
**FRILLESBO**  
906.002.48**Funktionen**

-  Ober-/Unterhitze
-  Unterhitze
-  Heißluft
-  Volldampffunktion
-  Heißluftfrittieren
-  226 voreingestellte Programme
-  Grillfunktion
-  Heißluftgrillen
-  Pizzabackfunktion
-  Tiefkühlgerichte
-  Dörren
-  Teller wärmen
-  Auftauen
-  Überbacken
-  Niedertemperatur-Garen
-  Warmhalten
-  Regenerieren
-  Brot backen
-  Gärstufe
-  Feuchtigkeit, hoch
-  Feuchtigkeit, niedrig
-  Feuchte Umluft
-  Trocknen

**Technische Informationen**

Energieverbrauch pro Zyklus:  
1,09 kWh (konventioneller Modus),  
0,52 kWh (Umluft-Modus).  
Volumen: 70 Liter.  
Backofentemperatur: 30 – 230 °C  
Ohne Stecker.  
Muss von einem fachkundigen Installateur angeschlossen werden.

**Zubehör**

1 Gitterrost  
1 Backblech  
1 tiefes Backblech  
1 Paar Teleskopschienen  
1 Rost zum Heißluftfrittieren  
1 Thermometer für Lebensmittel  
1 Dampfablett

Heißluftöfen

**FRILLESBO**

Heißluftofen mit Heißluftfrittierfunktion pyrolytisch  
IKEA 700

Stahlfarben. 906.002.86



Passendes Mikrowellengerät  
**FRILLESBO**  
706.002.49

**STENABY**

Heißluftofen mit Heißluftfrittierfunktion pyrolytisch  
IKEA 700

Stahlfarben. 306.002.46



Passendes Mikrowellengerät  
**STENABY**  
506.002.45

**Funktionen**

- Ober-/Unterhitze
- Unterhitze
- Heißluft
- Heißluftfrittieren
- Heißluftgrillen
- Schnellheizen
- Pyrolytische Reinigung
- 158 voreingestellte Programme
- Grillfunktion
- Brot backen
- Pizzabackfunktion
- Gärstufe
- Tiefkühlgerichte
- Dörren
- Teller wärmen
- Auftauen
- Überbacken
- Niedertemperatur-Garen
- Warmhalten

**Technische Informationen**

Energieverbrauch pro Zyklus:  
0,93 kWh (konventioneller Modus),  
0,69 kWh (Umluft-Modus).  
Volumen: 72 Liter.  
Backofentemperatur: 30–300 °C  
59,4×54,7 cm, 58,9 cm hoch,  
3490 W,  
220–240 V~  
Ohne Stecker.  
Muss von einem fachkundigen Installateur angeschlossen werden.

**Zubehör**

- 1 Gitterrost
- 1 Backblech
- 1 tiefes Backblech
- 1 Rost zum Heißluftfrittieren
- 1 Thermometer für Lebensmittel
- 1 Paar Teleskopvollauszüge

**Funktionen**

- Ober-/Unterhitze
- Unterhitze
- Heißluft
- Heißluftfrittieren
- Schnellheizen
- Brot backen
- Pyrolytische Reinigung
- 158 voreingestellte Programme
- Grillfunktion
- Heißluftgrillen
- Pizzabackfunktion
- Gärstufe
- Tiefkühlgerichte
- Dörren
- Teller wärmen
- Auftauen
- Überbacken
- Niedertemperatur-Garen
- Warmhalten

**Technische Informationen**

Energieverbrauch pro Zyklus:  
0,93 kWh (konventioneller Modus),  
0,69 kWh (Umluft-Modus).  
Volumen: 72 Liter.  
Backofentemperatur: 30–300 °C  
59,4×54,7 cm, 58,9 cm hoch,  
3490 W,  
220–240 V~  
Ohne Stecker.  
Muss von einem fachkundigen Installateur angeschlossen werden.

**Zubehör**

- 1 Gitterrost
- 1 Backblech
- 1 tiefes Backblech
- 1 Rost zum Heißluftfrittieren
- 1 Thermometer für Lebensmittel
- 1 Paar Teleskopvollauszüge

**STENABY**

**Heißluftofen mit Heißluftfrittierfunktion pyrolytisch**

IKEA 700

Schwarz. 806.002.20



Passendes Mikrowellengerät

**STENABY**  
806.002.82

**SPJUTBO**

**Heißluftofen kombinierter Dampffunktion**

**Heißluftfrittierfunktion** IKEA 700

Schwarz. 806.002.77



Passendes Mikrowellengerät

**SPJUTBO**  
406.002.79

**Funktionen**

- Ober-/Unterhitze
- Unterhitze
- Heißluft
- Heißluftfrittieren
- Schnellheizen
- Brot backen
- Pyrolytische Reinigung
- 158 voreingestellte Programme
- Grillfunktion
- Heißluftgrillen
- Pizzabackfunktion
- Gärstufe
- Tiefkühlgerichte
- Dörren
- Teller wärmen
- Auftauen
- Überbacken
- Niedertemperatur-Garen
- Warmhalten

**Technische Informationen**

Energieverbrauch pro Zyklus:  
0,93 kWh (konventioneller Modus),  
0,69 kWh (Umluft-Modus).  
Volumen: 72 Liter.  
Backofentemperatur: 30–300 °C  
59,4×54,7 cm, 58,9 cm hoch,  
3490 W,  
220–240 V~  
Ohne Stecker.  
Muss von einem fachkundigen Installateur angeschlossen werden.

**Zubehör**

- 1 Gitterrost
- 1 Backblech
- 1 tiefes Backblech
- 1 Rost zum Heißluftfrittieren
- 1 Thermometer für Lebensmittel
- 1 Paar Teleskopvollauszüge

**Funktionen**

- Ober-/Unterhitze
- Unterhitze
- Heißluft
- Kombinierte Dampffunktion
- Heißluftfrittieren
- Heißluftgrillen
- Schnellheizen
- Pyrolytische Reinigung
- 154 voreingestellte Programme
- Grillfunktion
- Brot backen
- Gärstufe
- Tiefkühlgerichte
- Regenerieren
- Feuchtigkeit, niedrig
- Dörren
- Teller wärmen
- Auftauen
- Überbacken
- Niedertemperatur-Garen
- Pizzabackfunktion

**Technische Informationen**

Energieverbrauch pro Zyklus:  
0,93 kWh (konventioneller Modus),  
0,69 kWh (Umluft-Modus).  
Volumen: 72 Liter.  
Backofentemperatur: 30–300 °C  
59,4×54,7 cm, 58,9 cm hoch,  
3390 W,  
220–240 V~  
Ohne Stecker.  
Muss von einem fachkundigen Installateur angeschlossen werden.

**Zubehör**

- 1 Gitterrost
- 1 Backblech
- 1 tiefes Backblech
- 1 Rost zum Heißluftfrittieren
- 1 Thermometer für Lebensmittel
- 1 Paar Teleskopvollauszüge

Nutze verschiedene Ofenformen, damit jedes Essen besonders lecker serviert werden kann.



**MIXTUR Ofenform**

Hitzefestes Glas.

27×18 cm	600.587.62
35×25 cm	800.587.61



**GLADELIG Ofenform**

Ø 20 cm, 6 cm hoch. Steinzeug.

Blau	305.310.69
Dunkelgrau	906.079.47
Grau	305.310.74



**LYCKAD Ofenform 2 St.**

31×21 cm und 23×15 cm. Steinzeug.

Hellbeige/rotbraun	106.079.51
--------------------	------------



**IKEA 365+ Ofenform**

38×26 cm. Feldspatporzellan.

	402.867.36
--	------------

Heißluftöfen

**Neu FRILLESBO**

**Heißluftofen Kompakt Backfunktion IKEA 500**  
Stahlfarben. 606.054.07



Passendes Mikrowellengerät

**FRILLESBO**  
906.002.48

**Funktionen**

- Ober-/Unterhitze
- Unterhitze
- Heißluft
- 45 voreingestellte Programme
- Grillfunktion
- Grill + Umluft
- Pizzabackfunktion
- Tiefkühlgerichte
- Auftaufunktion
- Feuchte Umluft

**Technische Informationen**

Energieverbrauch pro Zyklus:  
0,99 kWh (konventioneller Modus).  
Volumen: 46 Liter.  
Backofentemperatur: 30–230 °C  
Maß: 59,4x54,6 cm, 38,3 cm hoch  
2600 W  
220–240 V–  
Ohne Stecker.  
Muss von einem fachkundigen Installateur angeschlossen werden.

**Zubehör**

- 1 Gitterrost
- 1 Backblech

**Neu FRILLESBO****Heißluftofen mit Mikrowellenfunktion und Heißluftfrittierfunktion Grillfunktion IKEA 700**

Stahlfarben. 706.002.49

**Funktionen**

- |  |                               |  |                               |
|--|-------------------------------|--|-------------------------------|
|  | Ober-/Unterhitze              |  | Schmelzen                     |
|  | Unterhitze                    |  | Flüssigkeiten                 |
|  | Heißluft                      |  | Heißluft + Mikrowelle         |
|  | Schnellheizen                 |  | Ober-/Unterhitze + Mikrowelle |
|  | Heißluftfrittieren            |  | Grill + Mikrowelle            |
|  | 122 voreingestellte Programme |  | Heißluftgrillen + Mikrowelle  |
|  | Grillfunktion                 |  |                               |
|  | Heißluftgrillen               |  |                               |
|  | Pizzabackfunktion             |  |                               |
|  | Brot backen                   |  |                               |
|  | Tiefkühlgerichte              |  |                               |
|  | Dörren                        |  |                               |
|  | Teller wärmen                 |  |                               |
|  | Auftauen                      |  |                               |
|  | Überbacken                    |  |                               |
|  | Niedertemperatur-Garen        |  |                               |
|  | Warmhalten                    |  |                               |
|  | Mikrowelle                    |  |                               |
|  | Auftauen                      |  |                               |
|  | Aufwärmen                     |  |                               |
|  | Popcorn-Funktion              |  |                               |

**Technische Informationen**

Volumen: 46,5 Liter.  
 Backofentemperatur: 30 – 230 °C  
 59,4×54,5 cm, 38,8 cm hoch  
 1000 W  
 220–240 V-  
 Ohne Stecker.  
 Muss von einem fachkundigen Installateur angeschlossen werden.

**Zubehör**

1 Gitterrost  
 1 Backblech  
 1 fester Glasboden  
 1 Rost zum Heißluftfrittieren  
 1 Thermometer für Lebensmittel

**Neu SPJUTBO****Heißluftofen mit Mikrowellenfunktion und Heißluftfrittierfunktion Grillfunktion IKEA 700**

Schwarz. 406.002.79

**Funktionen**

- |  |                               |  |                               |
|--|-------------------------------|--|-------------------------------|
|  | Ober-/Unterhitze              |  | Schmelzen                     |
|  | Unterhitze                    |  | Flüssigkeiten                 |
|  | Heißluft                      |  | Heißluft + Mikrowelle         |
|  | Schnellheizen                 |  | Ober-/Unterhitze + Mikrowelle |
|  | Heißluftfrittieren            |  | Grill + Mikrowelle            |
|  | 122 voreingestellte Programme |  | Heißluftgrillen + Mikrowelle  |
|  | Grillfunktion                 |  |                               |
|  | Heißluftgrillen               |  |                               |
|  | Pizzabackfunktion             |  |                               |
|  | Brot backen                   |  |                               |
|  | Tiefkühlgerichte              |  |                               |
|  | Dörren                        |  |                               |
|  | Teller wärmen                 |  |                               |
|  | Auftauen                      |  |                               |
|  | Überbacken                    |  |                               |
|  | Niedertemperatur-Garen        |  |                               |
|  | Warmhalten                    |  |                               |
|  | Mikrowelle                    |  |                               |
|  | Auftauen                      |  |                               |
|  | Aufwärmen                     |  |                               |
|  | Popcorn-Funktion              |  |                               |

**Technische Informationen**

Volumen: 46,5 Liter.  
 Backofentemperatur: 30 – 230 °C  
 59,4×54,5 cm, 38,8 cm hoch  
 1000 W  
 220–240 V-  
 Ohne Stecker.  
 Muss von einem fachkundigen Installateur angeschlossen werden.

**Zubehör**

1 Gitterrost  
 1 Backblech  
 1 fester Glasboden  
 1 Rost zum Heißluftfrittieren  
 1 Thermometer für Lebensmittel

# Mikrowellen- geräte

---

Mikrowellenherde sind nicht mehr das, was sie einmal waren. Tatsächlich sind sie viel besser geworden – eine breite Palette von Funktionen ermöglicht das Grillen, Backen, Dämpfen und Bräunen, abgesehen vom Auftauen und Aufwärmen. Sie sind die erste Wahl in der Küche, wenn der Magen knurrt. Schokolade für einen leckeren Kuchen schmelzen, einen Auflauf für das Abendessen auftauen oder die Reste vom Vortag im Handumdrehen aufwärmen – alles mit einem einfachen Knopfdruck.

## Folgendes solltest du bei der Auswahl einer Mikrowelle beachten:

**01**

---

Wie häufig nutzt du deine Mikrowelle und wofür? Wir haben alles, von ganz einfachen, leicht bedienbaren Geräten bis hin zu fortschrittlichen Mikrowellen-Backofen-Kombinationen mit vielen verschiedenen Funktionen.

**02**

---

Welche Mengen bereitest du zu? Ein Kombi-Gerät bietet alle Funktionen in einem. Auch ideal als zusätzlicher Backofen für große Familienfeste.

**03**

---

Welchen Stil bevorzugst du? Ganz egal, ob dir ein moderner oder klassischer Stil besser gefällt, wir haben garantiert die passende Mikrowelle zu deiner Küche.

Inklusive

**5**

Jahre Garantie

Inklusive

**2**

Jahre Garantie

Wie du dich auch entscheidest:

Deine Elektrogeräte sind auf lange Sicht geplant. Auf alle IKEA Elektrogeräte (ausgenommen LAGAN und TILLREDA) geben wir 5 Jahre Garantie. Auf alle LAGAN und TILLREDA Elektrogeräte geben wir 2 Jahre Garantie.



## Nachhaltigkeit

Gute Gewohnheiten können mit Hilfe eines Mikrowellenherds zu einem natürlichen Bestandteil des Lebens zu Hause werden. Das Aufwärmen von Resten ist einfach und hilft, Lebensmittelverschwendung zu reduzieren.

### Tipps

**Wusstest du**, dass sich die Garzeit im Vergleich zu einem herkömmlichen Backofen erheblich verkürzen lässt, wenn du bei einem Kombi-Gerät die Mikrowellenfunktion mit der Heißluftfunktion kombinierst? Damit erzielst du immer ein perfektes Ergebnis und sparst Zeit und Energie.

**Wusstest du**, dass Einbau-Mikrowellengeräte in einen Hoch- oder Unterschrank, weniger tiefe Geräte auch in einen Wandschrank integriert werden können? Das ist nicht nur platzsparend, sondern ermöglicht auch ergonomische und reibungslose Arbeitsabläufe.



Nutze kleine Küchenhelfer für den sicheren Umgang mit warmen Mahlzeiten.



**PRICKIG Mikrowellendeckel**  
 Ø 26 cm, 9 cm hoch. Polypropylen.

Grau 701.860.90





**VÄLVÄRDAD Topflappen 2 St.**  
 Stoff: 60% Baumwolle/40% Leinen.

Beige 406.180.00

## Freistehende Mikrowellengeräte

**TILLREDA**  
**Mikrowelle freistehend**  
 Weiß. 504.867.92

**Funktionen**



-  Aufwärmen
-  Timer

**Technische Informationen**

Volumen: 22 Liter.  
 Leistung: 700 W. 5 Leistungsstufen (700, 540, 390, 230, 115)  
 Maße: 43,9×34 cm, 25,8 cm hoch.  
 Anschlussleistung: 2100 W.  
 Spannung: 220–240 V.

**TILLREDA**  
**Mikrowelle freistehend**  
 Schwarz. 105.464.82

**Funktionen**

-  Aufwärmen
-  Timer

**Technische Informationen**

Volumen: 20 Liter.  
 Leistung: 700 W. 5 Leistungsstufen (700, 540, 390, 230, 115)  
 Maße: 43,9×34 cm, 25,8 cm hoch.  
 Anschlussleistung: 2100 W.  
 Spannung: 220–240 V.

### Freistehende Mikrowellengeräte

## GÅTEBO

### Mikrowelle freistehend mit Heißluftfrittierfunktion

IKEA 500

Schwarz. 005.976.55



#### Funktionen

-  Frittierfunktion
-  Schnellaufauffunktion
-  Schnellstartfunktion
-  10 voreingestellte Programme
-  Mikrowelle mit Heißluft
-  Grillfunktion
-  Mikrowelle mit Grill
-  Aufwärmen von Tee oder Kaffee

#### Technische Informationen

Volumen: 26 Liter.  
Leistung: 900 W. 10 Leistungsstufen  
Maße: 49,5×43,6 cm, 29,2 cm hoch.  
Anschlussleistung: 2100 W.  
Spannung: 220–240 V.

#### Zubehör

Drehteller Ø 29 cm  
Grillrost

### Eingebaute Mikrowellengeräte






## LAGAN

### Mikrowelle

Schwarz. 406.000.57



#### Funktionen

-  Kochen
-  Schnellaufauffunktion
-  Schnellstartfunktion
-  Timer
-  8 voreingestellte Programme

#### Technische Informationen

Volumen: 20 Liter.  
Leistung: 800 W 5 Leistungsstufen (800, 630, 380, 220, 89)  
Maße: 59,5×34,4 cm, 39,2 cm hoch.  
Anschlussleistung: 1300 W.  
Spannung: 220–240 V.

#### Zubehör

Drehteller Ø 24,5 cm


#### Installation

- Wandschrank
- Hochschrank
- Unterschrank

**FRILLESBO**

**Mikrowelle** IKEA 300  
Stahlfarben. 906.002.48

**Funktionen**

-  Kochen
-  Schnellstartfunktion
-  Auftaufunktion
-  Aufwärmen
-  Timer

**Technische Informationen**

Volumen: 22 Liter.  
Leistung: 800 W, 4 Leistungsstufen (750, 500, 350, 160)  
Maße: 59,5×31,7 cm, 39,2 cm hoch.  
Anschlussleistung: 1300 W.  
Spannung: 220–240 V.

**Zubehör**

Drehteller Ø 25 cm



**Installation**

- Wandschrank
- Hochschrank
- Unterschrank

**SPJUTBO**

**Mikrowelle** IKEA 300  
Schwarz. 606.068.26

**Funktionen**

-  Kochen
-  Schnellstartfunktion
-  Auftaufunktion
-  Aufwärmen
-  Timer

**Technische Informationen**

Volumen: 22 Liter.  
Leistung: 800 W, 4 Leistungsstufen (750, 500, 350, 160)  
Maße: 59,5×31,7 cm, 39,2 cm hoch.  
Anschlussleistung: 1300 W.  
Spannung: 220–240 V.

**Zubehör**

Drehteller Ø 25 cm

**Installation**


- Wandschrank
- Hochschrank
- Unterschrank

Eingebaute Mikrowellengeräte

**Neu STENABY**  
**Mikrowelle** IKEA 300  
Weiß. 406.068.27



**Funktionen**

-  Kochen
-  Schnellstartfunktion
-  Auftaufunktion
-  Aufwärmen
-  Timer

**Technische Informationen**

Volumen: 22 Liter.  
Leistung: 800 W, 4 Leistungsstufen (750, 500, 350, 160)  
Maße: 59,5×31,7 cm, 39,2 cm hoch.  
Anschlussleistung: 1300 W.  
Spannung: 220–240 V.

**Zubehör**

Drehteller Ø 25 cm

**Installation**

- Wandschrank
- Hochschrank
- Unterschrank

**Neu SPJUTBO**  
**Mikrowelle** mit Grillfunktion IKEA 500  
Schwarz. 606.002.78



**Funktionen**

-  Kochen
-  Grillfunktion
-  Grillfunktion
-  Pizzafunktion
-  Schnellauftaufunktion
-  Schnellstartfunktion
-  21 voreingestellte Programme
-  Popcorn-Funktion

**Technische Informationen**

Volumen: 22 Liter.  
Leistung: 1000 W, 5 Leistungsstufen (1000, 800, 500, 300, 100)  
Maße: 59,5×40,8 cm, 39,7 cm hoch.  
Anschlussleistung: 1550 W.  
Spannung: 230–240 V.

**Zubehör**

Drehteller Ø 31,5 cm  
Grillrost

**Installation**

- Hochschrank
- Unterschrank

**Neu STENABY****Mikrowelle IKEA 500**

Stahlfarben. 506.002.45

**Funktionen**

-  Kochen
-  Grillfunktion
-  Grillfunktion
-  Pizzafunktion
-  Schnellauftaufunktion
-  Schnellstartfunktion
-  21 voreingestellte Programme
-  Popcorn-Funktion

**Technische Informationen**

Volumen: 22 Liter.  
 Leistung: 1000 W. 5 Leistungsstufen (1000, 800, 500, 300, 100)  
 Maße: 59,5×40,8 cm, 39,7 cm hoch.  
 Anschlussleistung: 1550 W.  
 Spannung: 230–240 V.

**Zubehör**

Drehteller Ø 31,5 cm  
 Grillrost

**Installation**

- Hochschrank
- Unterschrank

**Neu STENABY****Mikrowelle IKEA 500**

Schwarz. 806.002.82

**Funktionen**

-  Kochen
-  Grillfunktion
-  Grillfunktion
-  Pizzafunktion
-  Schnellauftaufunktion
-  Schnellstartfunktion
-  21 voreingestellte Programme
-  Popcorn-Funktion

**Technische Informationen**

Volumen: 22 Liter.  
 Leistung: 1000 W. 5 Leistungsstufen (800, 630, 380, 220, 89)  
 Maße: 59,5×40,8 cm, 39,7 cm hoch.  
 Anschlussleistung: 1550 W.  
 Spannung: 230–240 V.

**Zubehör**

Drehteller Ø 31,5 cm  
 Grillrost

**Installation**

- Hochschrank
- Unterschrank

# Weitere Küchenhelfer

---

Kleine Küchenhelfer sind oft die unscheinbaren Helden unseres Alltags. Sie sind mehr als nur Werkzeuge; sie unterstützen uns, die Freuden des Kochens zu entdecken und weiter zu entwickeln. Gerade für diejenigen, die das Kochen erlernen möchten, bieten sie eine wunderbare Starthilfe, mit handlichen Messbechern, präzisen Einstellungen und modernem Design.

Der TILLREDA Multifunktionskocher wurde entwickelt, um das tägliche Kochen zu vereinfachen. Einfach anschließen und loslegen!



Inklusive

**2**

Jahre Garantie

Wie du dich auch entscheidest: Deine Elektrogeräte sind auf lange Sicht geplant. Auf alle TILLREDA Elektrogeräte geben wir 2 Jahre Garantie.

Küchenhelfer



## Neu TILLREDA Multikocher

Mikrowelle freistehend

Schwarz. 506.203.28



### Funktionen

-  Warmhalten
-  Manueller Modus
-  Schongaren
-  Reis
-  Braten/Anbraten
-  Dampf
-  Backen
-  Kochen
-  Joghurt
-  Suppe
-  Eintopf
-  Haferbrei
-  Haferflocken
-  Gehenlassen von Brotteig

### Technische Informationen

Volumen: 3 L (max. nutzbares Fassungsvermögen: 2 L).

Maße: Ø 25 cm, 21,6 cm hoch.

Anschlussleistung: 605–720 W

Spannung: 220–240 V~

Mit Stecker.

### Zubehör

1 Innentopf

1 Dünsteinsatz



# Kochfelder

---

Unsere energiesparenden Induktionskochfelder ermöglichen schnelle und präzise Kochergebnisse, sind sehr einfach in der Nutzung und bieten alle Funktionen, die du brauchst. Jedes einzelne Kochfeld bietet einzigartige Funktionen. Es gibt sie in vielen verschiedenen Größen. Du kannst z. B. zwischen Kochfeldern mit einer bis hin zu mehreren flexiblen Kochzonen wählen. So passt das Kochfeld perfekt zu deiner Küche und zu deiner Art des Kochens.

## Folgendes solltest du bei der Auswahl eines Kochfelds beachten:

### 01

---

Wie häufig nutzt du das Kochfeld? Wir haben etwas für jeden Bedarf, vom tragbaren Einzonen-Kochfeld über Gaskochfelder bis hin zu Induktionskochfeldern.

### 02

---

Welche Mengen bereitest du zu? Du hast die Wahl zwischen einem kleinen Kochfeld mit einer oder zwei Zonen oder extra breiten Kochfeldern für große Töpfe und Pfannen.

### 03

---

Wie kochst du? Wenn du dir präzise Kontrolle wünschst, wähle ein Induktionskochfeld. Du kannst auch Kochfelder mit variablen Zonen wählen, die sich an die Form deines Kochgeschirrs anpassen.

Inklusive

**5**

Jahre Garantie

Inklusive

**2**

Jahre Garantie

Wie du dich auch entscheidest:

Deine Elektrogeräte sind auf lange Sicht geplant. Auf alle IKEA Elektrogeräte (ausgenommen LAGAN und TILLREDA) geben wir 5 Jahre Garantie. Auf alle LAGAN und TILLREDA Elektrogeräte geben wir 2 Jahre Garantie.



## Nachhaltigkeit

Spar Zeit und Energie beim Kochen!  
Du kochst gern, hast aber nicht immer genug Zeit dafür? Induktionskochfelder erhitzen Töpfe und Pfannen auf besonders effiziente Weise. Dadurch verkürzt sich die Zubereitungsdauer gegenüber einem Glaskeramikkochfeld um bis zu 50% und du hast mehr

Zeit, deine selbst gekochten Gerichte mit Familie oder Freunden zu genießen.  
Weil Induktionskochfelder nur den Inhalt deines Kochgeschirrs erhitzen, verbrauchen sie gegenüber einem Glaskeramikkochfeld bis zu 40% weniger Strom und sind besonders sicher.

# Unterscheidung nach Funktion



## Induktionskochfeld

Induktionskochfelder sind gegenüber einem Glaskeramikkochfeld bis zu 50% schneller und 40% energieeffizienter. Mit einer einfachen Berührung kannst du die gewünschten Funktionen auswählen und die Kochtemperatur regeln.



## Kochfeld mit integriertem Dunstabzug

Mit einem integrierten Dunstabzug wird keine Dunstabzugshaube über dem Kochbereich benötigt – ideal für eine Kücheninsel, da dies einen besseren Überblick ermöglicht. Der integrierte Dunstabzug passt die Absaugleistung automatisch an die Heizstufe des Kochfeldes an.




## Gaskochfeld

Gaskochfelder sind mehr als ein professionell wirkendes Ausstattungsteil für begeisterte Köche. Die Hitze lässt sich damit in Sekundenschnelle anpassen – für präzises Braten und Kochen.

# Merkmale von Induktionskochfeldern



Wähle dein Kochfeld abhängig davon aus, was und wie viel du in der Regel zubereitest. Achte darauf, dass du **genügend Kochzonen** zur Verfügung hast. Wir bieten Kochfelder mit 2, 3, 4 und 5 Zonen an. Berücksichtige auch die Breite des Kochfelds: Je größer es ist, desto mehr Platz bietet es für Töpfe und Pfannen.




Wenn du die **Pause**-Funktion aktivierst, werden alle verwendeten Zonen ausgeschaltet, bis du die Taste erneut drückst. Die Zonen nehmen den Kochvorgang dann bei der gleichen Temperatur wie zuvor wieder auf. Wenn du unterbrochen wirst, kannst du so verhindern, dass etwas anbrennt. Bei Aktivierung der Pausenfunktion werden alle Kochzonen automatisch in den Warmhaltemodus geschaltet.



Mit der **Bedienfeldsperre** (Kindersicherung) kannst du das Kochfeld gegen unabsichtliches Verstellen sperren. Die Funktion ist außerdem praktisch wenn du das Kochfeld reinigen möchtest.




**Individuelle Timer** ermöglichen präzise Zeiteinstellungen für jede einzelne Zone. Ideal beim Kochen von Eiern, Reis und Pasta.



Verändere die Kochoberfläche durch **variable Kochzonen**. Du kannst sie einzeln oder zusammen verwenden und an Töpfe und Pfannen in verschiedenen Formen und Größen anpassen.



Ein **integrierter Dunstabzug** bietet eine gute Übersicht, da keine Haube über dem Kochbereich vorhanden ist. Die Anpassung an die Heizstufe des Kochfeldes erfolgt automatisch – je höher die Hitze, desto stärker die Absaugleistung.



Über das **Bedienfeld mit Touch-Control** lässt sich die Hitze ganz einfach und präzise durch Druck auf die Symbole + und – regulieren.

Induktionskochfelder freistehend

### TILLREDA

#### Tragbares Induktionskochfeld

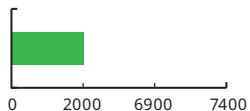
Weiß. 805.901.55



#### Funktionen

- Überkochsicherung
- Touch-Control und Druckregler

#### Gesamtleistung (Watt)



#### Kochzone

- 160 mm, 1400 W, mit Booster 2100 W

#### Maße und Anschlusswert

27×30,5 cm, 6,2 cm hoch, 2000 W, 230 V~

### TILLREDA

#### Tragbares Induktionskochfeld

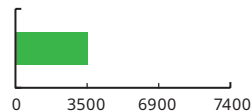
Weiß. 705.931.21



#### Funktionen

- Überkochsicherung
- Touch-Control und Druckregler

#### Gesamtleistung (Watt)



#### Kochzonen

- 160 mm, 1400 W, mit Booster 2100 W
- 160 mm, 1400 W, mit Booster 2100 W

#### Maße und Anschlusswert

28×52 cm, 6,2 cm hoch, 3500 W, 230 V~

Induktionskochfelder





## LAGAN

### Induktionskochfeld

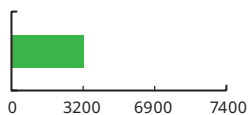
705.060.96



#### Funktionen

-  Timer
-  Pausenfunktion
-  Überkochsicherung
-  Touch-Control und Druckregler

#### Gesamtleistung (Watt)



#### Kochzonen

- ○ 145 mm, 1200 W
- ● 150 mm, 2000 W

#### Maße und Anschlusswert

56×38 cm, 5,7 cm hoch, 3200 W, 230 V~





## VÄLBILDAD

### Induktionskochfeld IKEA 300

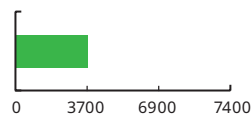
204.675.92



#### Funktionen

-  Booster
-  Timer
-  Überkochsicherung
-  Touch-Control und Druckregler

#### Gesamtleistung (Watt)



#### Kochzonen

- 160 mm, 1400 W,  
○ mit Booster 2100 W
- 160 mm, 1400 W,  
● mit Booster 2100 W

#### Maße und Anschlusswert

29×52 cm, 5,8 cm hoch, 3700 W, 230 V~

Induktionskochfelder

### VILSTA

Induktionskochfeld IKEA 300  
905.577.25



**Stiftung  
Warentest**

**GUT (2,3)**

Induktionskochfeld  
**VILSTA**  
905.577.25

Im Test: 14 Kochfelder

**Ausgabe  
11/2025**

www.test.de

25BG91

### MATMÄSSIG

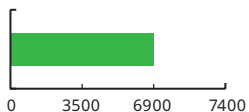
Induktionskochfeld IKEA 300  
104.670.93



**Funktionen**

- +⊞ Plus Power
- ⏻ Überkochsicherung
- ⏻ Touch-Control und Druckregler

**Gesamtleistung (Watt)**



**Kochzonen**

- 145 mm, 1400 W
- Plus Power 1500 W
- 180 mm, 1700 W
- Plus Power 1800 W
- 210 mm, 2200 W
- Plus Power 2400 W
- 145 mm, 1400 W
- Plus Power 1500 W

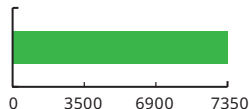
**Maße und Anschlusswert**

59×52 cm, 6 cm hoch, 6000 W, 230 V-

**Funktionen**

- ⏻ Booster an zwei Kochzonen
- ⌚ Timer
- || Pausenfunktion
- ⏻ Überkochsicherung
- ⏻ Touch-Control und Druckregler

**Gesamtleistung (Watt)**



**Kochzonen**

- 180 mm, 1800 W
- 
- 180 mm, 1800 W
- mit Booster 2100 W
- 210 mm, 2300 W
- mit Booster 3200 W
- 145 mm, 1400 W
- 

**Maße und Anschlusswert**







59×52 cm, 4,9 cm hoch, 7350 W, 230 V-

## KOLSTAN

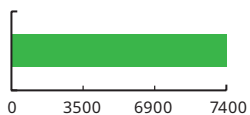
Induktionskochfeld IKEA 500  
805.594.66



### Funktionen

-  Bridge-Funktion
-  Booster an allen Kochzonen
-  Überkochsicherung
-  Touch-Control und Schieberegler
-  Pausenfunktion
-  Timer

### Gesamtleistung (Watt)



### Kochzonen

- 200 mm, 2300 W,  
○● mit Booster 3000 W
- 190×210 mm, 2100 W,  
○● mit Booster 3000 W
- 145 mm, 1400 W,  
●○ mit Booster 1850 W
- 190×210 mm, 2100 W,  
●○ mit Booster 3000 W

### Maße und Anschlusswert








58×52 cm, 5,8 cm hoch, 7400 W, 220–240 V~

## SMAKLIG

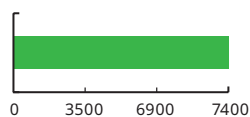
Induktionskochfeld IKEA 500  
504.678.83



### Funktionen

-  Voreingestellte Programme
-  Bridge-Funktion
-  Booster an allen Kochzonen
-  Überkochsicherung
-  Touch-Control und Schieberegler
-  Pausenfunktion
-  Timer

### Gesamtleistung (Watt)



### Kochzonen

- 810×230 mm, 1750 W,  
○● mit Booster 2200 W
- 210 mm, 2100 W,  
○● mit Booster 3000 W
- 810×230 mm, 1750 W,  
●○ mit Booster 2200 W
- 150 mm, 1200 W,  
○● mit Booster 1600 W

### Maße und Anschlusswert

59×51 cm, 5,4 cm hoch, 7200 W, 230 V~

Induktionskochfelder

## HÖGKLASSIG

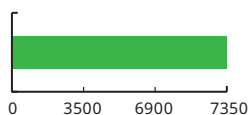
Induktionskochfeld IKEA 700  
404.678.26



### Funktionen

-  Programmierbare Kochzonen
-  Variable Kochzonen
-  Pausenfunktion
-  Voreingestellte Programme
-  Booster an allen Kochzonen
-  Timer
-  Überkochsicherung
-  Touch-Control und Schieberegler

### Gesamtleistung (Watt)



### Kochzonen

- 220×220 mm, 2300 W, mit Booster 3200 W
- 170×265 mm, 2300 W, mit Booster 3200 W
- 220×220 mm, 2300 W, mit Booster 3200 W
- 170×265 mm, 2300 W, mit Booster 3200 W

### Maße und Anschlusswert








59×51 cm, 4,9 cm hoch, 7350 W, 230 V~

## ROGESTAD

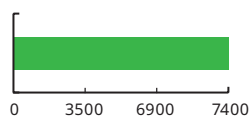
Induktionskochfeld IKEA 500  
705.595.13



### Funktionen

-  Bridge-Funktion
-  Voreingestellte Programme
-  Booster an allen Kochzonen
-  Timer
-  Pausenfunktion
-  Touch-Control und Schieberegler
-  Überkochsicherung

### Gesamtleistung (Watt)



### Kochzonen

- 210×190 mm, 2100 W, mit Booster 3000 W
- 200 mm, 2300 W, mit Booster 3000 W
- 210×190 mm, 2100 W, mit Booster 3000 W
- 160 mm, 1400 W, mit Booster 2100 W

### Maße und Anschlusswert

78×52 cm, 5,8 cm hoch, 7400 W, 220–240 V~

## BLIXTSNABB

Induktionskochfeld IKEA 700

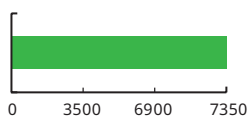
604.678.30






### Funktionen

-  Programmierbare Kochzonen
-  Variable Kochzonen
-  Voreingestellte Programme
-  Booster an allen Kochzonen
-  Timer
-  Pausenfunktion
-  Touch-Control und Schieberegler
-  Überkochsicherung

### Gesamtleistung (Watt)



### Kochzonen

-  220×220 mm, 2300 W, mit Booster 3200 W
-  180×210 mm, 2300 W, mit Booster 3200 W
-  220×220 mm, 2300 W, mit Booster 3200 W
-  180×210 mm, 2300 W, mit Booster 3200 W
-  210 mm, 2300 W, mit Booster 3200 W

### Maße und Anschlusswert

78×52 cm, 4,9 cm hoch, 7350 W, 230 V~



Induktionskochfelder mit integriertem Dunstabzug






**TÄCKNAN** 

Induktionskochfeld mit Dunstabzug IKEA 300




105.986.35



**Funktion Kochfeld**

-  Booster an allen Kochzonen
-  Timer
-  Pausenfunktion
-  Überkochsicherung
-  Touch-Control und Druckregler

**Funktion Dunstabzug**

-  3 Geschwindigkeitsstufen
-  Boosterfunktion
-  Geschirrspülergeeigneter Kohlefilter

**Technische Informationen:**

Jährlicher Energieverbrauch: 35 kWh  
 Klasse für fluiddynamische Effizienz: A (Spektrum A bis G)  
 Klasse für Fettabscheidegrad: B (Spektrum A bis G)  
 Leistung: 7400 W  
 Spannung: 230 V~  
 Maße: 60x51,5 cm, 50 cm hoch



**Abluftbetrieb:**




Abzugsleistung: 205 – 480/590 m³/h\*  
 mit **NYTTIG TUB 125** flexibles Abzugsrohr  
 Geräuschentwicklung: 44/66 dB(A)\*



**Umluftbetrieb:**

Abzugsleistung: 190 – 380/470 m³/h\*  
 mit **NYTTIG Set für Umluftbetrieb**  
 Geräuschentwicklung: 50/72 dB(A)\*

**Kochzonen:**

-  Ø 160 mm, 1200 W, mit Booster 1400 W
-  Ø 220 mm, 2300 W, mit Booster 3000 W
-  Ø 220 mm, 2300 W, mit Booster 3000 W
-  Ø 160 mm, 1200 W, mit Booster 1400 W






**TÄCKNAN** 

Induktionskochfeld mit Dunstabzug IKEA 300




006.072.87



**Funktion Kochfeld**

-  Booster an allen Kochzonen
-  Timer
-  Pausenfunktion
-  Überkochsicherung
-  Touch-Control und Druckregler

**Funktion Dunstabzug**

-  3 Geschwindigkeitsstufen
-  Boosterfunktion
-  Geschirrspülergeeigneter Kohlefilter

**Technische Informationen:**

Jährlicher Energieverbrauch: 35 kWh  
 Klasse für fluiddynamische Effizienz: A (Spektrum A bis G)  
 Klasse für Fettabscheidegrad: B (Spektrum A bis G)  
 Leistung: 7400 W  
 Spannung: 230 V~  
 Maße: 80x51,5 cm, 50 cm hoch



**Abluftbetrieb:**




Abzugsleistung: 205 – 480/590 m³/h\*  
 mit **NYTTIG TUB 125** flexibles Abzugsrohr  
 Geräuschentwicklung: 44/66 dB(A)\*



**Umluftbetrieb:**

Abzugsleistung: 190 – 380/470 m³/h\*  
 mit **NYTTIG Set für Umluftbetrieb**  
 Geräuschentwicklung: 50/72 dB(A)\*

**Kochzonen:**

-  Ø 160 mm, 1200 W, mit Booster 1400 W
-  Ø 220 mm, 2300 W, mit Booster 3000 W
-  Ø 220 mm, 2300 W, mit Booster 3000 W
-  Ø 160 mm, 1200 W, mit Booster 1400 W

## TÄCKNAN

Induktionskochfeld mit Dunstabzug IKEA 500  
905.986.36



### Funktionen

- Bridge-Funktion
- Voreingestellte Programme
- Booster an allen Kochzonen
- Timer
- Touch-Control und Schieberegler
- Pausenfunktion
- 3 Geschwindigkeitsstufen
- Boosterfunktion
- Geschirrspülergeeigneter Kohlefilter

### Technische Informationen:

Jährlicher Energieverbrauch: 31 kWh  
Klasse für fluiddynamische Effizienz: A (Spektrum A bis G)  
Klasse für Fettabscheidegrad: B (Spektrum A bis G)  
Leistung: 7400 W  
Spannung: 230 V~  
Maße: 60×52 cm, 52,4 cm hoch



### Abluftbetrieb:

Abzugsleistung: 200–600/680 m<sup>3</sup>/h\*  
mit **NYTTIG TUB 125** flexibles Abzugsrohr  
Geräuschentwicklung: 43–68/71 dB(A)\*



### Umluftbetrieb:

Abzugsleistung: 135–420/480 m<sup>3</sup>/h\*  
mit **NYTTIG Set für Umluftbetrieb**  
Geräuschentwicklung: 42–71/73 dB(A)\*

### Kochzonen:

- 210×191 mm, 2100 W, mit Booster 3000 W
- 210×191 mm, 2100 W, mit Booster 3000 W
- 210×191 mm, 2100 W, mit Booster 3000 W
- 210×191 mm, 2100 W, mit Booster 3000 W

## TÄCKNAN

Induktionskochfeld mit Dunstabzug IKEA 500  
806.072.88



### Funktionen

- Bridge-Funktion
- Voreingestellte Programme
- Booster an allen Kochzonen
- Timer
- Touch-Control und Schieberegler
- Pausenfunktion
- 3 Geschwindigkeitsstufen
- Boosterfunktion
- Geschirrspülergeeigneter Kohlefilter

### Technische Informationen:

Jährlicher Energieverbrauch: 31 kWh  
Klasse für fluiddynamische Effizienz: A (Spektrum A bis G)  
Klasse für Fettabscheidegrad: B (Spektrum A bis G)  
Leistung: 7400 W  
Spannung: 230 V~  
Maße: 83×52 cm, 50 cm hoch



### Abluftbetrieb:

Abzugsleistung: 200–600/680 m<sup>3</sup>/h\*  
mit **NYTTIG TUB 125** flexibles Abzugsrohr  
Geräuschentwicklung: 43–68/71 dB(A)\*



### Umluftbetrieb:

Abzugsleistung: 135–420/480 m<sup>3</sup>/h\*  
mit **NYTTIG Set für Umluftbetrieb**  
Geräuschentwicklung: 42–71/73 dB(A)\*

### Kochzonen:

- 210×191 mm, 2100 W, mit Booster 3000 W
- 210×191 mm, 2100 W, mit Booster 3000 W
- 210×191 mm, 2100 W, mit Booster 3000 W
- 210×191 mm, 2100 W, mit Booster 3000 W

\* In der Intensiv-/Boosterstufe. Die Intensiv-/Boosterstufe steht nur zeitlich begrenzt zur Verfügung, danach schaltet die Dunstabzugshaube automatisch auf die höchste Stufe zurück.

Gaskochfelder

### LAGAN

#### Gaskochfeld







Edelstahl. 605.232.04



#### Funktionen

-  Elektronische Zündung
-  Sicherheitsventil
-  Hilfsbrenner
-  Normalbrenner
-  Starkbrenner
-  Abnehmbare Topfträger

#### Kochzonen

-  Ø 70 mm, 2000 W
-  Ø 70 mm, 2000 W
-  Ø 70 mm, 2000 W
-  Ø 100 mm, 3000 W
-  Ø 54 mm, 1000 W
-  Ø 54 mm, 1000 W

#### Installation

Das Gaskochfeld muss von einem fachkundigen Installateur angeschlossen werden.

#### Maße und Anschlusswert

59,4×51 cm, 9 cm hoch, 230 V~






### SKÅLAN

#### Gaskochfeld IKEA 300







Edelstahl. 205.234.23



#### Funktionen

-  Elektronische Zündung
-  Sicherheitsventil
-  Multikronen-Brenner
-  Hilfsbrenner
-  Abnehmbare Topfträger

#### Kochzonen

-  Ø 62 mm, 1850 W
-  Ø 62 mm, 1850 W
-  Ø 62 mm, 1850 W
-  Ø 115 mm, 4000 W
-  Ø 50 mm, 1000 W
-  Ø 50 mm, 1000 W

#### Installation

Das Gaskochfeld muss von einem fachkundigen Installateur angeschlossen werden.

#### Maße und Anschlusswert

59,4×51 cm, 9 cm hoch, 230 V~

### SKÅLAN

#### Gaskochfeld IKEA 500







Edelstahl. 905.235.80



#### Funktionen

-  Elektronische Zündung
-  Sicherheitsventil
-  Multikronen-Brenner
-  Hilfsbrenner
-  Normalbrenner
-  Starkbrenner
-  Abnehmbare Topfträger

#### Kochzonen

-  Ø 94 mm, 3000 W
-  Ø 62 mm, 2000 W
-  Ø 50 mm, 1000 W
-  Ø 62 mm, 2000 W
-  Ø 115 mm, 4000 W
-  Ø 62 mm, 2000 W

#### Installation

Das Gaskochfeld muss von einem fachkundigen Installateur angeschlossen werden.

#### Maße und Anschlusswert

74,4×51 cm, 9,4 cm hoch, 230 V~






## VASASTAN

### Gaskochfeld IKEA 500







705.234.49



#### Funktionen

-  Elektronische Zündung
-  Sicherheitsventil
-  Multikronen-Brenner
-  Hilfsbrenner
-  Abnehmbare Topfräger

#### Kochzonen

-  Ø 62 mm, 2000 W
-  Ø 62 mm, 2000 W
-  Ø 62 mm, 2000 W
-  Ø 115 mm, 3000 W
-  Ø 50 mm, 1000 W
-  Ø 50 mm, 1000 W

#### Installation

Das Gaskochfeld muss von einem fachkundigen Installateur angeschlossen werden.

#### Maße und Anschlusswert

59×52 cm, 10 cm hoch, 230 V-






## VASASTAN

### Gaskochfeld IKEA 700





405.235.92



#### Funktionen

-  Elektronische Zündung
-  Sicherheitsventil
-  Multikronen-Brenner
-  Hilfsbrenner
-  Abnehmbare Topfräger

#### Kochzonen

-  Ø 62 mm, 2000 W
-  Ø 62 mm, 2000 W
-  Ø 62 mm, 2000 W
-  Ø 62 mm, 2000 W
-  Ø 50 mm, 1000 W
-  Ø 115 mm, 4000 W

#### Installation

Das Gaskochfeld muss von einem fachkundigen Installateur angeschlossen werden.

#### Maße und Anschlusswert

74×51 cm, 10 cm hoch, 230 V-



# Dunstabzüge

---

Ist der Austausch oder die Neuanschaffung der Dunstabzugshaube geplant? Folgendes sollte bei der Auswahl einer Dunstabzugshaube beachtet werden:

Es gibt wandmontierte, deckenmontierte und integrierte Dunstabzugshauben oder Induktionskochfelder mit integriertem Dunstabzug. Die Optionen hängen davon ab, welche Art von Kochfeld vorhanden ist und wo es platziert ist (oder sein wird). Ist der Kochbereich in einer Arbeitsplatte entlang der Wand installiert, kann jede Art von Dunstabzugshaube gewählt werden. Befindet er sich auf einer Kücheninsel oder Halbinsel, sind die Optionen eine deckenmontierte Haube oder ein Kochfeld mit integriertem Dunstabzug. Es ist lediglich sicherzustellen, dass genügend Wandfläche vorhanden ist – eine Dunstabzugshaube muss mindestens so breit wie das Kochfeld sein, um effizient zu arbeiten.

Berücksichtigt werden sollte auch, welche Leistung für den Kochstil ausreichend ist, welches Design bevorzugt wird und welche Funktionen gewünscht sind.

## 01

---

Wie breit ist dein Kochfeld? Die Dunstabzugshaube sollte genauso breit oder noch breiter sein.

## 02

---

Was für eine Küche hast du? Wenn du eine offene Küche planst, solltest du eine besonders leise Dunstabzugshaube wählen.

## 03

---

Abluft oder Kohlefilter? Kannst du deine Dunstabzugshaube an einen Abzug anschließen, der den Dunst nach draußen leitet? Falls nicht, musst du einen Kohlefilter verwenden, der Fett und Gerüche aus der Luft entfernt und sie sauber wieder in den Raum entlässt.

Inklusive

**5**

Jahre Garantie

Inklusive

**2**

Jahre Garantie

Wie du dich auch entscheidest:

Deine Elektrogeräte sind auf lange Sicht geplant. Auf alle IKEA Elektrogeräte (ausgenommen LAGAN und TILLREDA) geben wir 5 Jahre Garantie. Auf alle LAGAN und TILLREDA Elektrogeräte geben wir 2 Jahre Garantie.

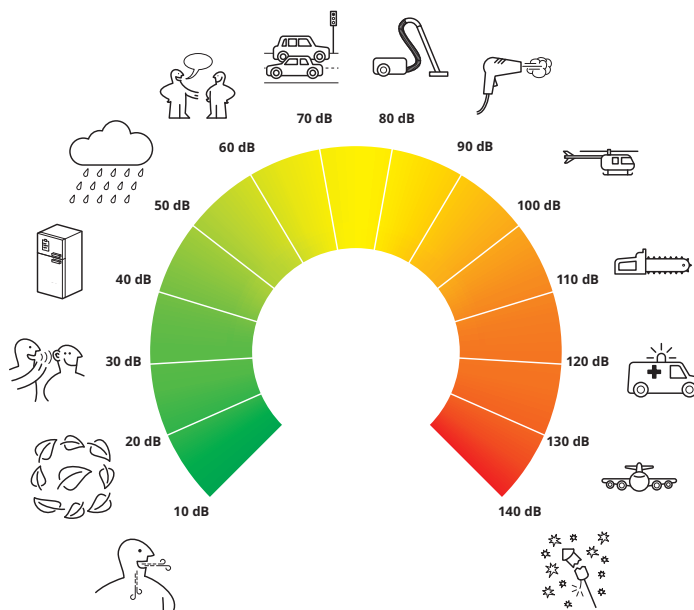


Geräuschempfindlich oder wohnen Sie in einem offenen Wohnbereich? Bei Dunstabzugshauben gilt ein Geräuschpegel unter 60 dB als niedrig – dies entspricht in etwa einem normalen Gespräch zwischen zwei Personen.

Die Geräuschpegel der Dunstabzugshauben werden bei maximaler Geschwindigkeit gemessen, um den Vergleich verschiedener Modelle zu erleichtern.

Es ist zu beachten, dass die Geräuschpegel bei niedrigeren Geschwindigkeiten abnehmen. Umlufthauben sind typischerweise lauter als Ablufthauben. Geräusche können auch zunehmen, wenn die Lüftungsleitung lang ist oder mehrere Biegungen aufweist, da die Luft mehr Widerstand überwinden muss, um das System zu durchströmen.

Die Dezibelwerte sind in den Produktinformationen aufgeführt, sodass ein Vergleich und die Auswahl der geeigneten Haube für die individuellen Bedürfnisse und den Komfort möglich ist.



### Tipp

Jede Erhöhung des Schallpegels um 6 dB(A) verdoppelt den wahrgenommenen Schallpegel. Mit anderen Worten: 66 dBs werden als doppelt so laut wie 60 dB; und 72 dB(A) werden als 4-mal lauter als 60 dB(A) wahrgenommen.

# Wichtige Merkmale



Alle unsere Dunstabzüge verfügen über eine energieeffiziente **LED-Beleuchtung**. Diese Art der Beleuchtung hält normalerweise mindestens so lange wie der Dunstabzug selbst und sorgt für eine gleichmäßige Ausleuchtung des Kochbereichs.



Die **Booster-Funktion** steigert die Absaugleistung für einige Minuten, um Kochdämpfe rasch zu eliminieren – eine ideale Lösung, wenn gebraten wird und Gäste bereits auf dem Weg sind.



Die **dimmbare Beleuchtung** kannst du nach Belieben anpassen. Wähle zum Kochen eine höhere Lichtintensität und schalte beim Essen auf Stimmungsbeleuchtung um.



Ein einfach zu bedienendes und leicht zu reinigendes **Touch-Control-Bedienfeld** verleiht jeder Küche einen modernen Akzent.



Alle IKEA Dunstabzugshauben sind mit spülmaschinenfesten Fettfiltern ausgestattet. Durch die regelmäßige Reinigung dieser Fettfilter wird ein effizienter Luftstrom gewährleistet, wodurch Kochdünste schnell und zuverlässig entweichen können.

Wusstest du, dass du ein effizienteres Ergebnis bekommst wenn du die Dunstabzugshaube 5 Minuten vor Beginn des Kochvorganges einschaltest? Durch das Einschalten zirkuliert die Luft besser und ermöglicht es der Dunstabzugshaube die Kochgerüche besser einzufangen und direkt in den Ventilator zu leiten. Es ist auch eine gute Idee, die Dunstabzugshaube nach dem Kochen 10 bis 15 Minuten nachlaufen zu lassen, damit sie Restpartikel im Raum absorbieren kann.

# Unterscheidung nach Montage



## Dunstabzug für den Einbau

Wenn das Design deiner Küche einheitlich und geradlinig sein soll, wähle ein Einbaugerät in Kombination mit einer passenden Front.



## Dunstabzugshaube zur Wandmontage

Setze ein ausgefallenes Statement oder stimme deine Auswahl auf die übrigen Elektrogeräte in deiner Küche ab. Achte nur darauf, dass die Haube mindestens genauso breit wie dein Kochfeld ist.



## Dunstabzugshaube zur Deckenmontage

Eine Dunstabzugshaube zur Deckenmontage ist die perfekte Lösung für Kücheninseln.



### Abluftbetrieb


Gerüche werden beseitigt, indem die Luft nach Draußen abgeleitet wird. Voraussetzung ist eine Außenwand in der Nähe der Dunstabzugshaube. Im Winter geht warme Luft verloren.



### Umluftbetrieb




Die Luft wird mithilfe von Aktivkohlefiltern in der Haube gereinigt und verbleibt im Raum. Aktivkohlefilter müssen regelmäßig ersetzt werden. Die Montage der Dunstabzugshaube ist nicht an die Nähe der Außenwand gebunden.

Dunstabzüge für den Einbau


**UTDRAG**   
**Dunstabzug für den Einbau**  
 Edelstahl. 103.891.42




**Funktionen**

-  3 Geschwindigkeitsstufen
-  LED-Beleuchtung
-  Geschirrspülgeeigneter Kohlefilter

**Leistungsübersicht**

 **Abluftbetrieb:**  
 Abzugsleistung: 340 m<sup>3</sup>/h  
 mit **NYTTIG TUB 150** flexibles Abzugsrohr  
 Geräuschentwicklung: 67 dB(A)

 **Umluftbetrieb:**  
 Abzugsleistung: 140 m<sup>3</sup>/h  
 mit **NYTTIG TUB 150** flexibles Abzugsrohr  
 mit **NYTTIG FIL 120** Kohlefilter  
 Geräuschentwicklung: 72 dB(A)




**Technische Informationen**

Jährlicher Energieverbrauch: 39 kWh  
 Klasse für fluiddynamische Effizienz: C (Spektrum A bis G)  
 Klasse für Beleuchtungseffizienz: D (Spektrum A bis G)  
 Klasse für Fettabscheidegrad: B (Spektrum A bis G)  
 Leistung: 118 W  
 Spannung: 230 V~  
 Maße: 59,9×38,7–64,4 cm, 21,5 cm hoch


**UNDERVERK**   
**Dunstabzug für den Einbau**  
 Edelstahl. 703.891.39




**Funktionen**

-  3 Geschwindigkeitsstufen
-  LED-Beleuchtung
-  Geschirrspülgeeigneter Kohlefilter

**Leistungsübersicht**

 **Abluftbetrieb:**  
 Abzugsleistung: 630 m<sup>3</sup>/h  
 mit **NYTTIG TUB 150** flexibles Abzugsrohr  
 Geräuschentwicklung: 64 dB(A)

 **Umluftbetrieb:**  
 Abzugsleistung: 365 m<sup>3</sup>/h  
 mit **NYTTIG TUB 150** flexibles Abzugsrohr  
 mit **NYTTIG FIL 500** Kohlefilter  
 Geräuschentwicklung: 79 dB(A)






**Technische Informationen**

Jährlicher Energieverbrauch: 39 kWh  
 Klasse für fluiddynamische Effizienz: A (Spektrum A bis G)  
 Klasse für Beleuchtungseffizienz: A (Spektrum A bis G)  
 Klasse für Fettabscheidegrad: A (Spektrum A bis G)  
 Leistung: 256 W  
 Spannung: 230 V~  
 Maße: 59,9×35,8 cm, 24,5 cm hoch

**Neu MÅNGSBO**   
**Dunstabzug für den Einbau IKEA 700**  
 Weiß. 906.091.16



#### Funktionen

-  3 Geschwindigkeitsstufen
-  Boosterfunktion
-  LED-Beleuchtung
-  Geschirrspülgeeigneter Kohlefilter
-  Leise

#### Leistungsübersicht



**Abluftbetrieb:**  
 Abzugsleistung: 450/740 m<sup>3</sup>/h\*  
 mit **NYTTIG TUB 150** flexibles Abzugsrohr  
 Geräuschentwicklung: 55 dB(A)



**Umluftbetrieb:**  
 Abzugsleistung: 250/420m<sup>3</sup>/h\*  
 mit **NYTTIG TUB 150** flexibles Abzugsrohr  
 mit **NYTTIG FIL 500** Kohlefilter  
 Geräuschentwicklung: 66 dB(A)




#### Technische Informationen

Jährlicher Energieverbrauch: 27 kWh  
 Klasse für fluiddynamische Effizienz: A (Spektrum A bis G)  
 Klasse für Beleuchtungseffizienz: A (Spektrum A bis G)  
 Klasse für Fettabscheidegrad: C (Spektrum A bis G)  
 Leistung: 200 W  
 Spannung: 230 V~  
 Maße: 60×35,8 cm, 29 cm hoch

**UNDERVERK**   
**Dunstabzug für den Einbau**  
 Edelstahl. 103.939.74



#### Funktionen

-  3 Geschwindigkeitsstufen
-  LED-Beleuchtung
-  Geschirrspülgeeigneter Kohlefilter

#### Leistungsübersicht



**Abluftbetrieb:**  
 Abzugsleistung: 630 m<sup>3</sup>/h  
 mit **NYTTIG TUB 150** flexibles Abzugsrohr  
 Geräuschentwicklung: 64 dB(A)



**Umluftbetrieb:**  
 Abzugsleistung: 365 m<sup>3</sup>/h  
 mit **NYTTIG TUB 150** flexibles Abzugsrohr  
 mit **NYTTIG FIL 500** Kohlefilter  
 Geräuschentwicklung: 79 dB(A)

#### Technische Informationen

Jährlicher Energieverbrauch: 39 kWh  
 Klasse für fluiddynamische Effizienz: A (Spektrum A bis G)  
 Klasse für Beleuchtungseffizienz: A (Spektrum A bis G)  
 Klasse für Fettabscheidegrad: A (Spektrum A bis G)  
 Leistung: 256 W  
 Spannung: 230 V~  
 Maße: 79,9×35,8 cm, 24,5 cm hoch




\* In der Intensiv-/Boosterstufe. Die Intensiv-/Boosterstufe steht nur zeitlich begrenzt zur Verfügung, danach schaltet die Dunstabzugshaube automatisch auf die höchste Stufe zurück.

## Dunstabzugshauben zur Wandmontage

**LAGAN**   
**Dunstabzug für Wandmontage**  
 Weiß. 504.013.83



### Funktionen

-  3 Geschwindigkeitsstufen
-  LED-Beleuchtung
-  Geschirrspülgeeigneter Kohlefilter

### Leistungsübersicht



**Abluftbetrieb:**  
 Abzugsleistung: 272 m<sup>3</sup>/h  
 mit **NYTTIG TUB 125** flexibles Abzugsrohr  
 Geräuschentwicklung: 71 dB(A)



**Umluftbetrieb:**  
 Abzugsleistung: 110 m<sup>3</sup>/h  
 mit **NYTTIG FIL 900** Kohlefilter  
 Geräuschentwicklung: 71 dB(A)




### Technische Informationen

Jährlicher Energieverbrauch: 63,3 kWh  
 Klasse für fluiddynamische Effizienz: E (Spektrum A bis G)  
 Klasse für Beleuchtungseffizienz: A (Spektrum A bis G)  
 Klasse für Fettabscheidegrad: D (Spektrum A bis G)  
 Leistung: 115 W  
 Spannung: 230 V~  
 Maße: 60×51 cm, 13,2 cm hoch

**LAGAN**   
**Dunstabzug**  
 Edelstahl. 203.889.67



### Funktionen

-  3 Geschwindigkeitsstufen
-  LED-Beleuchtung
-  Geschirrspülgeeigneter Kohlefilter

### Leistungsübersicht



**Abluftbetrieb:**  
 Abzugsleistung: 320 m<sup>3</sup>/h  
 mit **NYTTIG TUB 125** flexibles Abzugsrohr  
 Geräuschentwicklung: 73 dB(A)



**Umluftbetrieb:**  
 Abzugsleistung: 175 m<sup>3</sup>/h  
 mit **NYTTIG FIL 900** Kohlefilter  
 Geräuschentwicklung: 77 dB(A)



### Technische Informationen

Jährlicher Energieverbrauch: 64 kWh  
 Klasse für fluiddynamische Effizienz: D (Spektrum A bis G)  
 Klasse für Beleuchtungseffizienz: B (Spektrum A bis G)  
 Klasse für Fettabscheidegrad: D (Spektrum A bis G)  
 Leistung: 140 W  
 Spannung: 230 V~  
 Maße: 60×51 cm, 13,2 cm hoch

**VIGGBO**

**Dunstabzug IKEA 300**  
Schwarz. 405.931.32

**Funktionen**

-  1 Geschwindigkeitsstufe
-  Geschirrspülgeeigneter Kohlefilter


**Leistungsübersicht****Umluftbetrieb:**

Abzugsleistung: 93 m<sup>3</sup>/h  
mit **VIGGBO** Kohlefilter  
Geräuschentwicklung: 56 dB(A)




**Technische Informationen**

Leistung: 30 W  
Spannung: 230 V~  
Maße: 52×45,8 cm, 14,9 cm hoch

**RYTMISK**

**Dunstabzug**   
Edelstahl. 803.889.69

**Funktionen**

-  3 Geschwindigkeitsstufen
-  LED-Beleuchtung
-  Geschirrspülgeeigneter Kohlefilter

**Leistungsübersicht****Abluftbetrieb:**

Abzugsleistung: 400 m<sup>3</sup>/h  
mit **NYTTIG TUB 150** flexibles Abzugsrohr  
Geräuschentwicklung: 66 dB(A)


**Umluftbetrieb:**

Abzugsleistung: 190 m<sup>3</sup>/h  
mit **NYTTIG TUB 150** flexibles Abzugsrohr  
mit **NYTTIG FIL 400** Kohlefilter  
Geräuschentwicklung: 71 dB(A)

**Technische Informationen**




Jährlicher Energieverbrauch: 41 kWh  
Klasse für fluiddynamische Effizienz: C (Spektrum A bis G)  
Klasse für Beleuchtungseffizienz: C (Spektrum A bis G)  
Klasse für Fettabscheidegrad: B (Spektrum A bis G)  
Leistung: 110 W  
Spannung: 230 V~  
Maße: 59,8×47,1 cm, 63/71,5–99,5 cm hoch (Abluft/Umluft)

## Dunstabzugshauben zur Wandmontage

**Neu RULLBO**   
**Dunstabzug IKEA 300**  
 Schwarz. 106.092.24



### Funktionen

-  3 Geschwindigkeitsstufen
-  LED-Beleuchtung
-  Geschirrspülgeeigneter Kohlefilter

### Leistungsübersicht




**Abluftbetrieb:**  
 Abzugsleistung: 449 m<sup>3</sup>/h  
 mit **NYTTIG TUB 150** flexibles Abzugsrohr  
 Geräuschentwicklung: 58 dB(A)



**Umluftbetrieb:**  
 Abzugsleistung: 291 m<sup>3</sup>/h  
 mit **NYTTIG TUB 150** flexibles Abzugsrohr  
 mit **NYTTIG FIL 559** Kohlefilter  
 Geräuschentwicklung: 59 dB(A)




### Technische Informationen

Jährlicher Energieverbrauch: 13 kWh  
 Klasse für fluiddynamische Effizienz: A (Spektrum A bis G)  
 Klasse für Beleuchtungseffizienz: A (Spektrum A bis G)  
 Klasse für Fettabscheidegrad: C (Spektrum A bis G)  
 Leistung: 26 W  
 Spannung: 230 V~  
 Maße: 59,8×45 cm, 65,7/59,7 – 90,7/94 cm hoch (Abluft/Umluft)

**NILSBYN**   
**Dunstabzug IKEA 300**  
 Stahlfarben. 206.127.11



### Funktionen

-  3 Geschwindigkeitsstufen
-  LED-Beleuchtung
-  Geschirrspülgeeigneter Kohlefilter

### Leistungsübersicht



**Abluftbetrieb:**  
 Abzugsleistung: 450 m<sup>3</sup>/h  
 mit **NYTTIG TUB 150** flexibles Abzugsrohr  
 Geräuschentwicklung: 61 dB(A)



**Umluftbetrieb:**  
 Abzugsleistung: 235 m<sup>3</sup>/h  
 mit **NYTTIG TUB 150** flexibles Abzugsrohr  
 mit **NYTTIG FIL 440** Kohlefilter  
 Geräuschentwicklung: 65 dB(A)




### Technische Informationen

Jährlicher Energieverbrauch: 16 kWh  
 Klasse für fluiddynamische Effizienz: A (Spektrum A bis G)  
 Klasse für Beleuchtungseffizienz: A (Spektrum A bis G)  
 Klasse für Fettabscheidegrad: B (Spektrum A bis G)  
 Leistung: 65 W  
 Spannung: 230 V~  
 Maße: 59,8×45 cm, 80 – 108/120 cm hoch (Abluft/Umluft)

**NILSBYN**   
**Dunstabzug IKEA 300**  
 Schwarz. 106.023.69



**Funktionen**

-  3 Geschwindigkeitsstufen
-  LED-Beleuchtung
-  Geschirrspülgeeigneter Kohlefilter

**Leistungsübersicht**



**Abluftbetrieb:**

Abzugsleistung: 450 m<sup>3</sup>/h  
 mit **NYTTIG TUB 150** flexibles Abzugsrohr  
 Geräuschentwicklung: 61 dB(A)



**Umluftbetrieb:**

Abzugsleistung: 235 m<sup>3</sup>/h  
 mit **NYTTIG TUB 150** flexibles Abzugsrohr  
 mit **NYTTIG FIL 440** Kohlefilter  
 Geräuschentwicklung: 65 dB(A)




**Technische Informationen**

Jährlicher Energieverbrauch: 16 kWh  
 Klasse für fluiddynamische Effizienz: A (Spektrum A bis G)  
 Klasse für Beleuchtungseffizienz: A (Spektrum A bis G)  
 Klasse für Fettabscheidegrad: B (Spektrum A bis G)  
 Leistung: 65 W  
 Spannung: 230 V~  
 Maße: 59,8×45 cm, 80–108/120 cm hoch (Abluft/Umluft)

**NILSBYN**   
**Dunstabzug IKEA 300**  
 Weiß. 406.127.10



**Funktionen**

-  3 Geschwindigkeitsstufen
-  LED-Beleuchtung
-  Geschirrspülgeeigneter Kohlefilter

**Leistungsübersicht**



**Abluftbetrieb:**

Abzugsleistung: 450 m<sup>3</sup>/h  
 mit **NYTTIG TUB 150** flexibles Abzugsrohr  
 Geräuschentwicklung: 61 dB(A)




**Umluftbetrieb:**

Abzugsleistung: 235 m<sup>3</sup>/h  
 mit **NYTTIG TUB 150** flexibles Abzugsrohr  
 mit **NYTTIG FIL 440** Kohlefilter  
 Geräuschentwicklung: 65 dB(A)

**Technische Informationen**




Jährlicher Energieverbrauch: 16 kWh  
 Klasse für fluiddynamische Effizienz: A (Spektrum A bis G)  
 Klasse für Beleuchtungseffizienz: A (Spektrum A bis G)  
 Klasse für Fettabscheidegrad: B (Spektrum A bis G)  
 Leistung: 65 W  
 Spannung: 230 V~  
 Maße: 59,8×45 cm, 80–108/120 cm hoch (Abluft/Umluft)

## Dunstabzugshauben zur Wandmontage

**FIVELSBO**   
**Dunstabzug IKEA 300**  
 Schwarz. 806.203.22



### Funktionen

-  3 Geschwindigkeitsstufen
-  LED-Beleuchtung
-  Geschirrspülgeeigneter Kohlefilter

### Leistungsübersicht



**Abluftbetrieb:**  
 Abzugsleistung: 460 m<sup>3</sup>/h  
 mit **NYTTIG TUB 150** flexibles Abzugsrohr  
 Geräuschentwicklung: 57 dB(A)



**Umluftbetrieb:**  
 Abzugsleistung: 370 m<sup>3</sup>/h  
 mit **NYTTIG TUB 150** flexibles Abzugsrohr  
 mit **NYTTIG FIL 500** Kohlefilter  
 Geräuschentwicklung: 72 dB(A)




### Technische Informationen

Jährlicher Energieverbrauch: 41 kWh  
 Klasse für fluiddynamische Effizienz: A (Spektrum A bis G)  
 Klasse für Beleuchtungseffizienz: A (Spektrum A bis G)  
 Klasse für Fettabscheidegrad: E (Spektrum A bis G)  
 Leistung: 190 W  
 Spannung: 230 V~  
 Maße: 55,8×36 cm, 80 cm hoch

**FIVELSBO**   
**Dunstabzug IKEA 300**  
 Weiß. 506.092.22



### Funktionen

-  3 Geschwindigkeitsstufen
-  LED-Beleuchtung
-  Geschirrspülgeeigneter Kohlefilter

### Leistungsübersicht



**Abluftbetrieb:**  
 Abzugsleistung: 460 m<sup>3</sup>/h  
 mit **NYTTIG TUB 150** flexibles Abzugsrohr  
 Geräuschentwicklung: 57 dB(A)



**Umluftbetrieb:**  
 Abzugsleistung: 370 m<sup>3</sup>/h  
 mit **NYTTIG TUB 150** flexibles Abzugsrohr  
 mit **NYTTIG FIL 500** Kohlefilter  
 Geräuschentwicklung: 72 dB(A)

### Technische Informationen

Jährlicher Energieverbrauch: 41 kWh  
 Klasse für fluiddynamische Effizienz: A (Spektrum A bis G)  
 Klasse für Beleuchtungseffizienz: A (Spektrum A bis G)  
 Klasse für Fettabscheidegrad: E (Spektrum A bis G)  
 Leistung: 190 W  
 Spannung: 230 V~  
 Maße: 55,8×36 cm, 80 cm hoch




## STACKBO

### Dunstabzug IKEA 300

Schwarz. 706.023.71



#### Funktionen

-  3 Geschwindigkeitsstufen
-  LED-Beleuchtung
-  Geschirrspülgeeigneter Kohlefilter

#### Leistungsübersicht



##### Abluftbetrieb:

Abzugsleistung: 450 m<sup>3</sup>/h  
mit **NYTTIG TUB 150** flexibles Abzugsrohr  
Geräuschentwicklung: 60 dB(A)



##### Umluftbetrieb:

Abzugsleistung: 370 m<sup>3</sup>/h  
mit **NYTTIG TUB 150** flexibles Abzugsrohr  
mit **NYTTIG FIL 500** Kohlefilter  
Geräuschentwicklung: 73 dB(A)

#### Technische Informationen

Jährlicher Energieverbrauch: 45 kWh  
Klasse für fluiddynamische Effizienz: A (Spektrum A bis G)  
Klasse für Beleuchtungseffizienz: D (Spektrum A bis G)  
Klasse für Fettabscheidegrad: E (Spektrum A bis G)  
Leistung: 275 W  
Spannung: 230 V~  
Maße: 54,5×35,9 cm, 76,5/37,5–101,5/111,5 cm hoch (Abluft/Umluft)





## Neu KNUVEBO

### Dunstabzug

Schwarz. 706.156.32



#### Funktionen

-  3 Geschwindigkeitsstufen
-  Boosterfunktion
-  LED-Beleuchtung
-  Geschirrspülgeeigneter Kohlefilter

#### Leistungsübersicht



##### Abluftbetrieb:

Abzugsleistung: 500/690 m<sup>3</sup>/h\*  
mit **NYTTIG TUB 150** flexibles Abzugsrohr  
Geräuschentwicklung: 68 dB(A)\*



##### Umluftbetrieb:


Abzugsleistung: 270/410 m<sup>3</sup>/h\*  
mit **NYTTIG TUB 150** flexibles Abzugsrohr  
mit **NYTTIG FIL 500** Kohlefilter  
Geräuschentwicklung: 72 dB(A)\*

#### Technische Informationen

Jährlicher Energieverbrauch: 29 kWh  
Klasse für fluiddynamische Effizienz: A (Spektrum A bis G)  
Klasse für Beleuchtungseffizienz: A (Spektrum A bis G)  
Klasse für Fettabscheidegrad: E (Spektrum A bis G)  
Leistung: 110 W  
Spannung: 230 V~  
Maße: 69,5×37,5 cm, 80,7/90,7–105,7/115,7 cm hoch (Abluft/Umluft)





\* In der Intensiv-/Boosterstufe. Die Intensiv-/Boosterstufe steht nur zeitlich begrenzt zur Verfügung, danach schaltet die Dunstabzugshaube automatisch auf die höchste Stufe zurück.

## Dunstabzugshauben zur Wandmontage

**FÖLJANDE**   
**Dunstabzug**  
 Edelstahl. 205.217.06



### Funktionen

-  3 Geschwindigkeitsstufen
-  Boosterfunktion
-  LED-Beleuchtung
-  Geschirrspülgeeigneter Kohlefilter

### Leistungsübersicht



#### Abluftbetrieb:

Abzugsleistung: 415/770 m<sup>3</sup>/h\*  
 mit **NYTTIG TUB 150** flexibles Abzugsrohr  
 Geräuschentwicklung: 42/57 dB(A)\*



#### Umluftbetrieb:

Abzugsleistung: 220/360 m<sup>3</sup>/h\*  
 mit **NYTTIG TUB 150** flexibles Abzugsrohr  
 mit **NYTTIG FIL 440** Kohlefilter  
 Geräuschentwicklung: 61/72 dB(A)\*




### Technische Informationen

Jährlicher Energieverbrauch: 25,6 kWh  
 Klasse für fluiddynamische Effizienz: A (Spektrum A bis G)  
 Klasse für Beleuchtungseffizienz: A (Spektrum A bis G)  
 Klasse für Fettabscheidegrad: C (Spektrum A bis G)  
 Leistung: 160 W  
 Spannung: 230 V~  
 Maße: 79,9×48 cm, 78–104,2/111,2 cm hoch (Abluft/Umluft)

**Neu RÄFSEBO**   
**Dunstabzug IKEA 500**  
 Stahlfarben. 306.092.23



### Funktionen

-  3 Geschwindigkeitsstufen
-  LED-Beleuchtung
-  2 geschirrspülgeeignete Kohlefilter

### Leistungsübersicht



#### Abluftbetrieb:

Abzugsleistung: 458 m<sup>3</sup>/h  
 mit **NYTTIG TUB 150** flexibles Abzugsrohr  
 Geräuschentwicklung: 60 dB(A)



#### Umluftbetrieb:

Abzugsleistung: 275 m<sup>3</sup>/h  
 mit **NYTTIG TUB 150** flexibles Abzugsrohr  
 mit **NYTTIG FIL 559** Kohlefilter  
 Geräuschentwicklung: 58 dB(A)

### Technische Informationen

Jährlicher Energieverbrauch: 13 kWh  
 Klasse für fluiddynamische Effizienz: A (Spektrum A bis G)  
 Klasse für Beleuchtungseffizienz: A (Spektrum A bis G)  
 Klasse für Fettabscheidegrad: D (Spektrum A bis G)  
 Leistung: 26 W  
 Spannung: 230 V~  
 Maße: 79,8×45,5 cm, 66–90/100 cm hoch (Abluft/Umluft)

\* In der Intensiv-/Boosterstufe. Die Intensiv-/Boosterstufe steht nur zeitlich begrenzt zur Verfügung, danach schaltet die Dunstabzugshaube automatisch auf die höchste Stufe zurück.

## KULINARISK



### Dunstabzug

Edelstahl/Glas. 303.831.44



#### Funktionen

- 3 Geschwindigkeitsstufen
- Boosterfunktion
- LED-Beleuchtung
- Geschirrspülgeeigneter Kohlefilter

#### Leistungsübersicht



##### Abluftbetrieb:

Abzugsleistung: 340/700 m<sup>3</sup>/h\*  
mit **NYTTIG TUB 150** flexibles Abzugsrohr  
Geräuschentwicklung: 51/55 dB(A)\*



##### Umluftbetrieb:

Abzugsleistung: 250/380 m<sup>3</sup>/h\*  
mit **NYTTIG TUB 150** flexibles Abzugsrohr  
mit **NYTTIG FIL 650** Kohlefilter  
Geräuschentwicklung: 72/74 dB(A)\*

#### Technische Informationen

Jährlicher Energieverbrauch: 34,8 kWh  
Klasse für fluiddynamische Effizienz: A (Spektrum A bis G)  
Klasse für Beleuchtungseffizienz: A (Spektrum A bis G)  
Klasse für Fettabscheidegrad: B (Spektrum A bis G)  
Leistung: 276 W  
Spannung: 230 V~  
Maße: 89,8x46 cm, 73–89/101 cm hoch (Abluft/Umluft)



\* In der Intensiv-/Boosterstufe. Die Intensiv-/Boosterstufe steht nur zeitlich begrenzt zur Verfügung, danach schaltet die Dunstabzugshaube automatisch auf die höchste Stufe zurück.

Dunstabzugshauben zur Deckenmontage





**SVÄVANDE** 

**Dunstabzug für Deckenmontage**

Edelstahl. 403.890.89



**Funktionen**

-  3 Geschwindigkeitsstufen
-  Boosterfunktion
-  LED-Beleuchtung
-  Geschirrspülgeeigneter Kohlefilter

**Leistungsübersicht**



**Abluftbetrieb:**

Abzugsleistung: 360/710 m<sup>3</sup>/h\*  
mit **NYTTIG TUB 150** flexibles Abzugsrohr  
Geräuschentwicklung: 60/73 dB(A)\*



**Umluftbetrieb:**

Abzugsleistung: 350/420 m<sup>3</sup>/h\*  
mit **NYTTIG TUB 150** flexibles Abzugsrohr  
mit **NYTTIG FIL 650** Kohlefilter  
Geräuschentwicklung: 75/80 dB(A)\*

**Technische Informationen**

Jährlicher Energieverbrauch: 39 kWh  
Klasse für fluiddynamische Effizienz: A (Spektrum A bis G)  
Klasse für Beleuchtungseffizienz: A (Spektrum A bis G)  
Klasse für Fettabscheidegrad: A (Spektrum A bis G)  
Leistung: 270 W  
Spannung: 230 V~  
Maße: 89,8/59,8 cm, 74/83 – 102,5/107,5 cm hoch (Abluft/Umluft)





**OMNEJD** 

**Dunstabzug für Deckenmontage**

Edelstahl. 105.217.35



**Funktionen**

-  3 Geschwindigkeitsstufen
-  Boosterfunktion
-  LED-Beleuchtung
-  Geschirrspülgeeigneter Kohlefilter

**Leistungsübersicht**



**Abluftbetrieb:**

Abzugsleistung: 415/770 m<sup>3</sup>/h\*  
mit **NYTTIG TUB 150** flexibles Abzugsrohr  
Geräuschentwicklung: 57/72 dB(A)\*



**Umluftbetrieb:**

Abzugsleistung: 220/360 m<sup>3</sup>/h\*  
mit **NYTTIG TUB 150** flexibles Abzugsrohr  
mit **NYTTIG FIL 440** Kohlefilter  
Geräuschentwicklung: 61/70 dB(A)\*

**Technische Informationen**

Jährlicher Energieverbrauch: 35,8 kWh  
Klasse für fluiddynamische Effizienz: A (Spektrum A bis G)  
Klasse für Beleuchtungseffizienz: A (Spektrum A bis G)  
Klasse für Fettabscheidegrad: C (Spektrum A bis G)  
Leistung: 160 W  
Spannung: 230 V~  
Maße: 89,8×59,9 cm, 96,8 – 131,5 cm hoch

\* In der Intensiv-/Boosterstufe. Die Intensiv-/Boosterstufe steht nur zeitlich begrenzt zur Verfügung, danach schaltet die Dunstabzugshaube automatisch auf die höchste Stufe zurück.

Dunstabzugshauben


## Zubehör

Unsere Kohlefilter absorbieren Gerüche effektiv. Sie sollten alle drei Monate gereinigt werden, z. B. im Geschirrspüler. Dadurch erhöht sich die Haltbarkeit der Filter auf 2–3 Jahre.



**NYTTIG FIL 120 Kohlefilter**

904.213.36



**NYTTIG FIL 400 Kohlefilter**

704.019.47



**NYTTIG FIL 440 Kohlefilter**

704.019.52




**NYTTIG FIL 500 Kohlefilter**

004.019.55



**NYTTIG FIL 559 Kohlefilter**

900.279.72



**NYTTIG FIL 650 Kohlefilter**

003.953.51



**NYTTIG FIL 900 Kohlefilter**

604.019.57



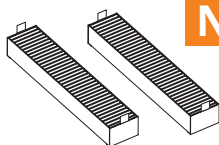
**VIGGBO Kohlefilter**

806.098.62



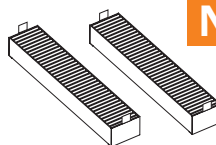
**NYTTIG Set für Umluftbetrieb für Kochfeld mit integriertem Dunstabzug**

806.231.27



**TÄCKNAN Kohlefilter**  
Passend für Kochfeld mit integriertem Dunstabzug IKEA 500

606.502.11



**TÄCKNAN Kohlefilter**  
Passend für Kochfeld mit integriertem Dunstabzug IKEA 300

406.502.12



**NYTTIG TUB 125 Flexibles Abzugsrohr für Gebläse**

Ø 125 mm                      600.899.85

Ø 150 mm                      902.502.59


# Fakten im Vergleich

	Energiekennzeichnung	Jährlicher Energieverbrauch	Max. Lüfterleistung im Abluftbetrieb	Max. Lüfterleistung im Umluftbetrieb	Max. Geräuschentwicklung, im Abluftbetrieb	Max. Geräuschentwicklung, im Umluftbetrieb
<b>Dunstabzüge für den Einbau 60 cm breit</b>						
<b>UTDRAG Dunstabzug für den Einbau</b> 103.891.42		39 kWh	340 m³/h	140 m³/h	67 dB(A)	72 dB(A)
<b>UNDERVERK Dunstabzug für den Einbau</b> 703.891.39		39 kWh	630 m³/h	365 m³/h	64 dB(A)	79 dB(A)
<b>MÄNGSBO Dunstabzug für den Einbau IKEA 700</b> Weiß. 906.091.16		27 kWh	450/740 m³/h*	250/420 m³/h*	55 dB(A)	66 dB(A)
<b>Dunstabzüge für den Einbau 80 cm breit</b>						
<b>UNDERVERK Dunstabzug für den Einbau</b> 103.939.74		39 kWh	630 m³/h	365 m³/h	64 dB(A)	79 dB(A)
<b>Dunstabzüge für die Wandmontage 60 cm breit</b>						
<b>LAGAN Dunstabzug für Wandmontage</b> Weiß. 504.013.83		63,3 kWh	272 m³/h	110 m³/h	71 dB(A)	71 dB(A)
<b>LAGAN Dunstabzug</b> Edelstahl. 203.889.67		64 kWh	320 m³/h	175 m³/h	73 dB(A)	77 dB(A)
<b>VIGGBO Dunstabzug IKEA 300</b> Schwarz. 405.931.32				93 m³/h		56 dB(A)
<b>RYTMISK Dunstabzug</b> Edelstahl. 803.889.69		41 kWh	400 m³/h	190 m³/h	71 dB(A)	71 dB(A)
<b>RULLBO Dunstabzug IKEA 300</b> Schwarz. 106.092.24		13 kWh	449 m³/h*	291 m³/h*	58 dB(A)*	59 dB(A)*
<b>NILSBYDUN Dunstabzug IKEA 300</b> Stahlfarben. 206.127.11 Schwarz. 106.023.69 Weiß. 406.127.10		16 kWh	450 m³/h	235 m³/h	61 dB(A)	65 dB(A)
<b>FIVELSBO Dunstabzug IKEA 300</b> Schwarz. 806.203.22 Weiß. 506.092.22		41 kWh	460 m³/h	370 m³/h	57 dB(A)	72 dB(A)
<b>STACKBO Dunstabzug IKEA 300</b> Schwarz. 706.023.71		45 kWh	450 m³/h	370 m³/h	60 dB(A)	73 dB(A)
<b>Dunstabzüge für die Wandmontage 70 cm breit</b>						
<b>KNUVEBO Dunstabzug IKEA 500</b> Schwarz. 706.156.32		29 kWh	500/690 m³/h*	270/410 m³/h*	68 dB(A)*	72 dB(A)*
<b>Dunstabzüge für die Wandmontage 80 cm breit</b>						
<b>FÖLJANDE Dunstabzug</b> Edelstahl. 205.217.06		25,6 kWh	415/770 m³/h*	220/360 m³/h*	42/57 dB(A)*	61/72 dB(A)*
<b>RÄFSEBO Dunstabzug</b> Stahlfarben. 306.092.23		13 kWh	458,2 m³/h*	275 m³/h*	60 dB(A)*	58,3 dB(A)*
<b>Dunstabzüge für die Wandmontage 90 cm breit</b>						
<b>KULINARISK Dunstabzug</b> Edelstahl/Glas. 303.831.44		34,8 kWh	340/700 m³/h*	250/380 m³/h*	51/55 dB(A)*	72/59 dB(A)*

\* In der Intensiv-/Boosterstufe. Die Intensiv-/Boosterstufe steht nur zeitlich begrenzt zur Verfügung, danach schaltet die Dunstabzugshaube automatisch auf die höchste Stufe zurück.

	Energiekennzeichnung	Jährlicher Energieverbrauch	Max. Lüfterleistung im Abluftbetrieb, m³/h	Max. Lüfterleistung im Umluftbetrieb, m³/h	Max. Geräuschentwicklung, dB(A) im Abluftbetrieb	Max. Geräuschentwicklung, dB(A) im Umluftbetrieb
<b>Dunstabzüge für Deckenmontage</b>						
<b>SVÄVANDE Dunstabzug</b> Edelstahl. 403.890.89		39 kWh	360/710 m³/h*	350/420 m³/h*	60/73 dB(A)*	75/80 dB(A)*
<b>OMNEJD Dunstabzug</b> Edelstahl. 105.217.35		35,8 kWh	415/770 m³/h*	220/360 m³/h*	57/72 dB(A)*	61/70 dB(A)*
<b>Induktionskochfelder mit integriertem Dunstabzug 60 cm breit</b>						
<b>TÄCKNAN Induktionskochfeld mit Dunstabzug IKEA 300</b> 105.986.35		35 kWh	480/590 m³/h*	315/380 m³/h*	44/66 dB(A)*	50/72 dB(A)*
<b>TÄCKNAN Induktionskochfeld mit Dunstabzug IKEA 500</b> 905.986.36		31 kWh	600/680 m³/h*	420/480 m³/h*	68/71 dB(A)*	71/73 dB(A)*
<b>Induktionskochfelder mit integriertem Dunstabzug 80 cm breit</b>						
<b>TÄCKNAN Induktionskochfeld mit Dunstabzug IKEA 300</b> 006.072.87		35 kWh	480/590 m³/h*	315/380 m³/h*	44/66 dB(A)*	50/72 dB(A)*
<b>TÄCKNAN Induktionskochfeld mit Dunstabzug IKEA 500</b> 806.072.88		31 kWh	600/680 m³/h*	420/480 m³/h*	68/71 dB(A)*	71/73 dB(A)*

\* In der Intensiv-/Boosterstufe. Die Intensiv-/Boosterstufe steht nur zeitlich begrenzt zur Verfügung, danach schaltet die Dunstabzugshaube automatisch auf die höchste Stufe zurück.



# Kühl-/Gefrierschränke

---

IKEA Kühl- und Gefrierschränke halten Lebensmittel nicht nur länger frisch, sondern unterstützen auch dabei, Lebensmittelverschwendung zu minimieren. Dies gelingt durch intelligente Funktionen und eine durchdachte Innenaufteilung, die einen klaren Überblick über die vorhandenen Vorräte ermöglicht. Das Sortiment umfasst eine Vielzahl von Typen und Größen, sowohl freistehend als auch für den Einbau konzipiert. So wird die Suche nach der perfekten Lösung zum Kinderspiel, sei es als Ersatz für ein bestehendes Gerät oder bei der Planung einer komplett neuen Traumküche.

## Folgendes solltest du bei der Auswahl eines Kühl-/Gefrierschranks beachten:

**01**

---

Welche Mengen bewahrst du normalerweise in deinem Kühlschrank/Gefrierschrank auf? Wie viele Personen gehören zu deinem Haushalt? Wie oft gehst du einkaufen?

**02**

---

Brauchst du spezielle Funktionen oder Zubehör, das die Aufbewahrung und Organisation in deinem Kühl-/Gefrierschrank erleichtert?

**03**

---

Welchen Stil bevorzugst du und welche Art von Kühl-/Gefrierschrank passt in deine Küche? Setze mit frei stehenden Geräten ein modernes Statement oder wähle Einbaugeräte für eine einheitliche Optik.

Inklusive

**5**

Jahre Garantie

Inklusive

**2**

Jahre Garantie

Wie du dich auch entscheidest:

Deine Elektrogeräte sind auf lange Sicht geplant. Auf alle IKEA Elektrogeräte (ausgenommen LAGAN und TILLREDA) geben wir 5 Jahre Garantie. Auf alle LAGAN und TILLREDA Elektrogeräte geben wir 2 Jahre Garantie.



## Tipps

**Wusstest du**, dass Lebensmittel in einem Kühlschrank mit integriertem Ventilator länger frisch bleiben? Die kühle Luft kann so zirkulieren und die Temperatur bleibt im gesamten Kühlschrank gleich. Und weil die Temperatur überall gleich ist, kannst du deine Lebensmittel beliebig platzieren.

**Wusstest du**, dass man moderne Gefrierschränke nicht mehr abtauen und auskratzen muss? Die automatische Regulierung der Luftfeuchtigkeit verhindert die Ausbreitung von Eis und Frost auf dem Gefriergut und im Gerät.

# Wichtige Merkmale



Die **No-Frost**-Technologie reguliert die Luftfeuchtigkeit im Inneren, um jegliche Eisbildung effektiv zu unterbinden. Dies bedeutet: Nie wieder Abtauen – der Kühl-/Gefrierschrank sorgt für sich selbst.



Ein integrierter **Ventilator** verteilt die Luft gleichmäßig und sorgt für eine einheitliche Temperatur im gesamten Kühlschrank. So kannst du den gesamten Innenraum beliebig zur Lagerung aller Arten von Lebensmitteln und Getränken nutzen.



Ein **Flaschenregal** ermöglicht die platzsparende Lagerung von Flaschen direkt unterhalb des Regals. Dank der dahinterliegenden Kaltluftdüsen bleiben diese perfekt gekühlt.



Die integrierte **LED-Lichttechnik** leuchtet den Kühlschrank optimal aus. Zudem ist sie sehr sparsam und langlebig und schont damit deinen Geldbeutel.



Im **Niedrigtemperaturfach** werden Lebensmittel 1–2°C kühler als in den übrigen Zonen des Kühlschranks gelagert.



Der **Urlaubsmodus** hält deinen leeren Kühlschrank während deiner Abwesenheit geruchsfrei, während der Gefrierschrank wie gewohnt weiterläuft.

# Unterteilung nach Standort



## Eingebaut

Für einen einheitlichen Gesamtausdruck der Küche ist ein integriertes Gerät die Lösung. Es verbirgt sich hinter den gleichen Fronten wie der Rest der Küche.



## Freistehend

Der Kühl-/Gefrierschrank ist ein wichtiger Bestandteil der Küche und soll sich in seiner ganzen Schönheit zeigen? Die Lösung ist ein freistehendes Gerät, welches mit seinem eleganten Look der Blickfang jeder Küche wird.

### Klimaklassen für Haushaltskühlgeräte: SN bis T



Klimaklasse		Das Gerät ist für den Betrieb bei einer Umgebungstemperatur zwischen den Werten unten links (niedrigste Temperatur) und den Werten unten rechts (höchste Temperatur) bestimmt.
Klasse	Symbol	Durchschnittliche Umgebungstemperatur
Erweiterte gemäßigte Zone	SN	+10 °C bis +32 °C
Gemäßigte Zone	N	+16 °C bis +32 °C
Subtropische Zone	ST	+16 °C bis +38 °C
Tropische Zone	T	+16 °C bis +43 °C

Einbaukühlschränke

**LAGAN**   
**Einbaukühlschrank**  
005.728.53



**Funktionen**

-  LED-Beleuchtung
-  Manuelles Bedienfeld

**Montage**

Türen können rechts oder links angebracht werden.

**Enthält:**

3 versetzbare Böden aus gehärtetem Glas  
1 Gemüsefach




**Technische Informationen**

Jahresenergieverbrauch: 92 kWh/Jahr  
Nutzinhalt: 126 Liter  
Klimaklasse: SN/N/ST/T (Skala siehe Seite 67)  
Maximaler Geräuschpegel: 29 dB(A)  
Geräuschemissionsklasse: A (Spektrum A bis D)  
Spannung: 230 V~  
Maße: 54×55 cm, 85,5 cm hoch

**LUMNÄS**   
**Einbaukühlschrank** IKEA 500  
305.728.56



**Funktionen**

-  Schnellkühlfunktion
-  LED-Beleuchtung
-  Manuelles Bedienfeld

**Montage**

Türen können rechts oder links angebracht werden.

**Enthält:**

4 versetzbare Böden  
1 Gemüsefach






**Technische Informationen**

Jahresenergieverbrauch: 101 kWh/Jahr  
Nutzinhalt: 205 Liter  
Klimaklasse: SN/N/ST/T (Skala siehe Seite 67)  
Maximaler Geräuschpegel: 35 dB(A)  
Geräuschemissionsklasse: B (Spektrum A bis D)  
Spannung: 230 V~  
Maße: 54×55 cm, 125,5 cm hoch

**FORSNÄS**   
**Einbaukühlschrank** IKEA 700  
 305.729.84



**Funktionen**

-  Schnellkühlfunktion
-  Warnsignal
-  Eingebauter Ventilator
-  LED-Beleuchtung
-  Touch-Control-Bedienfeld

**Montage**

Türen können rechts oder links angebracht werden.

**Enthält:**

- 5 versetzbare Böden
- 1 Flaschenregal
- 1 feuchtigkeitskontrolliertes Gemüsefach
- 1 Gemüsefach

**Technische Informationen**

Jahresenergieverbrauch: 91 kWh/Jahr  
 Nutzinhalt: 310 Liter  
 Klimaklasse: SN/N/ST/T (Skala siehe Seite 67)  
 Maximaler Geräuschpegel: 35 dB(A)  
 Geräuschemissionsklasse: B (Spektrum A bis D)  
 Spannung: 230 V~  
 Maße: 54x55 cm, 178,5 cm hoch

**Einbaugefrierschränke**

**LAGAN**   
**Einbaugefrierschrank**  
 005.728.48



**Funktionen**

-  Manuelles Bedienfeld

**Montage**

Türen können rechts oder links angebracht werden.

**Enthält:**

- 1 Gefrierklappe
- 2 Gefrierschubladen

**Technische Informationen**

Jahresenergieverbrauch: 168 kWh/Jahr  
 Nutzinhalt: 85 Liter 4-Sterne-Gefrierfach  
 Klimaklasse: SN/N/ST/T (Skala siehe Seite 67)  
 Maximaler Geräuschpegel: 37 dB(A)  
 Geräuschemissionsklasse: C (Spektrum A bis D)  
 Spannung: 230 V~  
 Maße: 54x55 cm, 85,5 cm hoch

Einbaugefrierschränke

**FORSNÄS**   
**Einbaugefrierschrank** IKEA 700  
 005.729.90



**Funktionen**

-  No frost
-  Schnell gefrieren
-  LED-Beleuchtung
-  Touch-Control-Bedienfeld
-  Warnsignal

**Montage**

Türen können rechts oder links angebracht werden.

**Enthält:**

- 4 versetzbare Böden
- 4 Gefrierschubladen

**Technische Informationen**

Jahresenergieverbrauch: 189 kWh/Jahr  
 Nutzinhalt: 212 Liter 4-Sterne-Gefrierfach  
 Klimaklasse: SN/N/ST/T (Skala siehe Seite 67)  
 Maximaler Geräuschpegel: 35 dB(A)  
 Geräuschemissionsklasse: B (Spektrum A bis D)  
 Spannung: 230 V~  
 Maße: 54x55 cm, 178,5 cm hoch

Einbaukühl-/gefrierschränke

**HÄLLNÄS**   
**Einbaukühlschrank mit Gefrierfach** IKEA 500  
 005.728.67



**Funktionen**

-  No frost
-  Schnellkühlfunktion
-  Schnell gefrieren
-  Warnsignal
-  Urlaubsfunktion
-  Eingebauter Ventilator
-  LED-Beleuchtung

**Montage**

Türen können rechts oder links angebracht werden.

**Enthält:**

- 3 versetzbare Böden
- 1 Gemüsefach
- 1 Gefrierfach





**Technische Informationen**

Jahresenergieverbrauch: 149 kWh/Jahr  
 Nutzinhalt: 174 Liter plus 16 Liter 4-Sterne-Gefrierfach  
 Klimaklasse: SN/N/ST/T (Skala siehe Seite 67)  
 Maximaler Geräuschpegel: 35 dB(A)  
 Geräuschemissionsklasse: B (Spektrum A bis D)  
 Spannung: 230 V~  
 Maße: 54x55 cm, 125,5 cm hoch

**RÄKALL****Einbaukühl- und -gefrierschrank IKEA 500**

805.728.68

**Funktionen**

-  Low frost
-  Eingebauter Ventilator
-  LED-Beleuchtung
-  Warnsignal

**Montage**

Türen können rechts oder links angebracht werden.

**Enthält:**

- 3 versetzbare Böden
- 1 Gemüsefach
- 3 Gefrierschubladen






**Technische Informationen**

Jahresenergieverbrauch: 219 kWh/Jahr  
 Nutzinhalt: 153 Liter plus 79 Liter 4-Sterne-Gefrierteil  
 Klimaklasse: SN/N/ST/T (Skala siehe Seite 67)  
 Maximaler Geräuschpegel: 35 dB(A)  
 Geräuschemissionsklasse: B (Spektrum A bis D)  
 Spannung: 230 V~  
 Maße: 54×45,5 cm, 157,6 cm hoch

**RISNÄS****Einbaukühl- und -gefrierschrank IKEA 500**

105.730.60

**Funktionen**

-  Schnellkühlfunktion
-  Schnell gefrieren
-  Eingebauter Ventilator
-  LED-Beleuchtung
-  Touch-Control-Bedienfeld

**Montage**

Türen können rechts oder links angebracht werden.

**Enthält:**

- 3 versetzbare Böden
- 1 fester Boden
- 1 Gemüsefach
- 1 Gefrierschale
- 2 Gefrierschubladen

**Technische Informationen**

Jahresenergieverbrauch: 226 kWh/Jahr  
 Nutzinhalt: 192 Liter plus 79 Liter 4-Sterne-Gefrierteil  
 Klimaklasse: SN/N/ST/T (Skala siehe Seite 67)  
 Maximaler Geräuschpegel: 38 dB(A)  
 Geräuschemissionsklasse: C (Spektrum A bis D)  
 Spannung: 230 V~  
 Maße: 54×55 cm, 178,5 cm hoch

Einbaukühl-/gefrierschränke

**TINAD**



Einbaukühl- und -gefrierschrank IKEA 500  
005.728.72



**Funktionen**

- Low frost
- Schnellkühlfunktion
- Eingebauter Ventilator
- LED-Beleuchtung
- Flaschenregal
- Manuelles Bedienfeld

**Montage**

Türen können rechts oder links angebracht werden.

**Enthält:**

- 3 versetzbare Böden
- 1 Flaschenregal
- 1 Gemüsefach
- 3 Gefrierschubladen

**Technische Informationen**

Jahresenergieverbrauch: 226 kWh/Jahr  
Nutzinhalt: 192 Liter plus 79 Liter 4-Sterne-Gefrierteil  
Klimaklasse: SN/N/ST/T (Skala siehe Seite 67)  
Maximaler Geräuschpegel: 38 dB(A)  
Geräuschemissionsklasse: C (Spektrum A bis D)  
Spannung: 230 V~  
Maße: 54x55 cm, 178,5 cm hoch

**SKOGSNÄS**



Einbaukühl- und -gefrierschrank IKEA 700  
105.728.76



**Funktionen**

- No frost
- Schnellkühlfunktion
- Schnell gefrieren
- Niedrigtemperaturfach
- Warnsignal
- Urlaubsfunktion

**Montage**

Türen können rechts oder links angebracht werden.

**Enthält:**

- 3 versetzbare Böden
- 1 Flaschenregal
- 1 Niedrigtemperaturfach
- 1 feuchtigkeitskontrolliertes Gemüsefach
- 1 leicht zugängliche Gefrierschale
- 2 Gefrierschubladen







**Technische Informationen**

Jahresenergieverbrauch: 157 kWh/Jahr  
Nutzinhalt: 213 Liter plus 87 Liter 4-Sterne-Gefrierteil  
Klimaklasse: SN/N/ST/T (Skala siehe Seite 67)  
Maximaler Geräuschpegel: 35 dB(A)  
Geräuschemissionsklasse: B (Spektrum A bis D)  
Spannung: 230 V~  
Maße: 54x55 cm, 198 cm hoch

**ÖVERNÄS** **Einbaukühl- und -gefrierschrank** IKEA 700

005.730.46

**Funktionen**

-  No frost
-  Schnellkühlfunktion
-  Schnell gefrieren
-  Niedrigtemperaturfach
-  Warnsignal
-  Urlaubsfunktion

**Montage**

Türen können rechts oder links angebracht werden.

**Enthält:**

- 2 versetzbare Böden
- 1 teilbarer Boden
- 1 Flaschenregal
- 1 Niedrigtemperaturfach
- 1 feuchtigkeitskontrolliertes Gemüsefach
- 2 Gefrierschubladen
- 1 Gefrierschale



**Technische Informationen**

Jahresenergieverbrauch: 184 kWh/Jahr  
 Nutzinhalt: 193 Liter plus 74 Liter 4-Sterne-Gefrierteil  
 Klimaklasse: SN/N/ST/T (Skala siehe Seite 67)  
 Maximaler Geräuschpegel: 35 dB(A)  
 Geräuschemissionsklasse: B (Spektrum A bis D)  
 Spannung: 230 V~  
 Maße: 54×55 cm, 178,5 cm hoch

**Unterbaukühlschränke, eingebaut****FASTNÄS** **Unterbaukühlschrank** IKEA 500

105.680.06

**Funktionen**

-  LED-Beleuchtung
-  Manuelles Bedienfeld

**Montage**

Türen können rechts oder links angebracht werden.

**Enthält:**

- 2 versetzbare Böden
- 1 teilbarer Boden
- 1 Flaschenregal
- 1 Niedrigtemperaturfach
- 1 feuchtigkeitskontrolliertes Gemüsefach
- 2 Gefrierschubladen
- 1 Gefrierschale

**Technische Informationen**

Jahresenergieverbrauch: 92 kWh/Jahr  
 Nutzinhalt: 130 Liter  
 Klimaklasse: SN/N/ST/T (Skala siehe Seite 67)  
 Maximaler Geräuschpegel: 35 dB(A)  
 Geräuschemissionsklasse: B (Spektrum A bis D)  
 Spannung: 230 V~  
 Maße: 59,5×54,5 cm, 82–89 cm hoch

Unterbaukühlschränke, eingebaut

**TYLLSNÄS**

Unterbaukühlschrank mit Gefrierfach IKEA 500  
105.683.51



**Funktionen**

LED-Beleuchtung

**Montage**

Türen können rechts oder links angebracht werden.

**Enthält:**

1 versetzbarer Boden  
1 ausziehbarer Teleskopboden  
1 Gemüsefach  
Justierbare Fußkappen

**Technische Informationen**

Jahresenergieverbrauch: 145 kWh/Jahr  
Nutzinhalt: 92 Liter plus 15 Liter 4-Sterne-Gefrierteil  
Klimaklasse: SN/N/ST/T (Skala siehe Seite 67)  
Maximaler Geräuschpegel: 37 dB(A)  
Geräuschemissionsklasse: C (Spektrum A bis D)  
Spannung: 230 V~  
Maße: 59,5×54,5 cm, 82–89 cm hoch

**YTTERNÄS**

Unterbaugefrierschrank IKEA 500  
005.683.56



**Funktionen**

Schnell gefrieren

Manuelles Bedienfeld

Warnsignal

**Montage**

Türen können rechts oder links angebracht werden.

**Enthält:**

3 Gefrierschubladen  
Justierbare Fußkappen

**Technische Informationen**

Jahresenergieverbrauch: 176 kWh/Jahr  
Nutzinhalt: 94 Liter 4-Sterne-Gefrierteil  
Klimaklasse: SN/N/ST/T (Skala siehe Seite 67)  
Maximaler Geräuschpegel: 36 dB(A)  
Geräuschemissionsklasse: C (Spektrum A bis D)  
Spannung: 230 V~  
Maße: 59,5×54,5 cm, 82–89 cm hoch






## Unterbaukühlschränke

# SPELNÄS

Flaschenkühler IKEA 500  
605.846.31



### Funktionen

-  Warnsignal
-  Eingebauter Ventilator
-  LED-Beleuchtung
-  Flaschenregal
-  Touch-Control-Bedienfeld

### Montage

Türen können rechts oder links angebracht werden.

### Enthält:

5 Flaschenregale aus unbehandeltem Buche  
1 Box aus unbehandeltem Buche  
Justierbare Fußkappen

### Technische Informationen

Jahresenergieverbrauch: 138 kWh/Jahr  
Nutzinhalt: 60 Liter (entspricht 18 Flaschen).  
Klimaklasse: N/ST (Skala siehe Seite 67)  
Maximaler Geräuschpegel: 41 dB(A)  
Geräuschemissionsklasse: C (Spektrum A bis D)  
Spannung: 230 V~  
Maße: 29,5×59,5 cm, 87,5–90,5 cm hoch



Nutze verschiedene transparente Aufbewahrungslösungen, um den optimalen Überblick über die verwahrten Lebensmittel zu behalten. Kein Suchen und nichts kann vergessen werden.



**KLIPPKAKTUS Drehplatte**  
360° drehbar. Maximalbelastung 5 kg. PET-Kunststoff.

Ø 28 cm 005.694.26



**SNURRAD Drehplatte**  
360° drehbar. SAN-Kunststoff.

42x28 cm 905.061.04



**KLIPPKAKTUS Aufbewahrungsbox für Kühlschrank**  
Stapelbar. PET-Kunststoff.

32x14 cm, 15 cm hoch 605.688.86  
32x10 cm, 15 cm hoch 805.688.85  
32x10 cm, 8 cm hoch 105.688.84



**Neu**

**KLIPPKAKTUS Aufbewahrungsbox für Kühlschrank 6er-Set** PET-Kunststoff.

006.247.34



**KLIPPKAKTUS Aufbewahrungsbox für Kühlschrank**  
Stapelbar. PET-Kunststoff. 3er-Set.

306.109.95



**KLIPPKAKTUS Aufbewahrungskorb für Kühlschrank**  
Die Belüftungslöcher lassen die Luft zirkulieren. SAN-Kunststoff.

30x19 cm, 14 cm hoch 806.109.93



**KLIPPKAKTUS Aufbewahrungsbox für Kühlschrank**  
Mit Saugnäpfen. PET-Kunststoff.

24x16 cm, 6 cm hoch 505.704.08



**KLIPPKAKTUS Getränkehalter für Kühlschrank**  
Kunststoff.

30x6 cm, 7 cm hoch 006.109.92

## Freistehende Kühl-/Gefrierschränke



**TILLREDA**   
**Kühlschrank**  
 Weiß. 605.787.29

**Technische Informationen**

Jahresenergieverbrauch: 80 kWh/Jahr  
 Nutzinhalt: 43 Liter  
 Klimaklasse: SN/N/ST/T (Skala siehe Seite 67)  
 Maximaler Geräuschpegel: 41 dB(A)  
 Geräuschemissionsklasse: C (Spektrum A bis D)  
 Spannung: 230 V~  
 Maße: 47,2×45 cm, 49,2 cm hoch

**LAGAN**   
**Kühlschrank mit Gefrierfach**  
 Weiß. 305.788.01

**Funktionen**

-  LED-Beleuchtung
-  Manuelles Bedienfeld

**Montage**

Türen können rechts oder links angebracht werden.

**Enthält:**

- 1 versetzbarer Boden
- 1 Gemüsefach

**Technische Informationen**



Jahresenergieverbrauch: 143 kWh/Jahr  
 Nutzinhalt: 97 Liter plus 16 Liter 4-Sterne-Gefrierteil  
 Klimaklasse: SN/N/ST/T (Skala siehe Seite 67)  
 Maximaler Geräuschpegel: 41 dB(A)  
 Geräuschemissionsklasse: C (Spektrum A bis D)  
 Spannung: 230 V~  
 Maße: 55×57 cm, 83,2 cm hoch

Freistehende Kühl-/Gefrierschränke

**LAGAN**   
**Kühl-/Gefrierschrank**  
 Weiß, 506.194.57



**Funktionen**

-  LED-Beleuchtung
-  Manuelles Bedienfeld

**Montage**

Türen können rechts oder links angebracht werden.

**Enthält:**

- 2 versetzbare Böden
- 1 Gemüsefach
- 1 voll ausziehbares Gefrierschrankfach
- 2 Gefrierschubladen





**Technische Informationen**

Jahresenergieverbrauch: 195 kWh/Jahr  
 Nutzinhalt: 115 Liter plus 59 Liter 4-Sterne-Gefrierteil  
 Klimaklasse: SN/N/ST/T (Skala siehe Seite 67)  
 Maximaler Geräuschpegel: 38 dB(A)  
 Geräuschemissionsklasse: C (Spektrum A bis D)  
 Spannung: 230 V~  
 Maße: 47×51,5 cm, 150 cm hoch

**LAGAN**   
**Kühl-/Gefrierschrank**  
 Weiß, 005.712.93



**Funktionen**

-  Schnellkühlfunktion
-  Schnell gefrieren
-  LED-Beleuchtung
-  Touch-Control-Bedienfeld

**Montage**

Türen können rechts oder links angebracht werden.

**Enthält:**

- 3 Einlegeböden
- 1 Gemüsefach
- 2 Gefrierschubladen



**Technische Informationen**

Jahresenergieverbrauch: 204 kWh/Jahr  
 Nutzinhalt: 197 Liter plus 65 Liter 4-Sterne-Gefrierteil  
 Klimaklasse: SN/N/ST/T (Skala siehe Seite 67)  
 Maximaler Geräuschpegel: 38 dB(A)  
 Geräuschemissionsklasse: C (Spektrum A bis D)  
 Spannung: 230 V~  
 Maße: 54,7×56,8 cm, 177,3 cm hoch

**VINDÅS**   
**Kühl-/Gefrierschrank** IKEA 300  
 Weiß. 005.680.59



**Funktionen**

-  LED-Beleuchtung
-  Manuelles Bedienfeld

**Montage**

Türen können rechts oder links angebracht werden.

**Enthält:**

- 1 versetzbarer Boden
- 2 feste Böden
- 1 Gemüsefach
- 3 Gefrierschubladen



**Technische Informationen**

Jahresenergieverbrauch: 244 kWh/Jahr  
 Nutzinhalt: 223 Liter plus 120 Liter 4-Sterne-Gefrierteil  
 Klimaklasse: SN/N/ST/T (Skala siehe Seite 67)  
 Maximaler Geräuschpegel: 38 dB(A)  
 Geräuschemissionsklasse: C (Spektrum A bis D)  
 Spannung: 230 V~  
 Maße: 59,5×68,5 cm, 185,7 cm hoch

**VINDÅS**   
**Kühl-/Gefrierschrank** IKEA 300  
 Stahlfarben. 105.680.68



**Funktionen**

-  LED-Beleuchtung
-  Manuelles Bedienfeld

**Montage**

Türen können rechts oder links angebracht werden.

**Enthält:**

- 1 versetzbarer Boden
- 2 feste Böden
- 1 Gemüsefach
- 3 Gefrierschubladen

**Technische Informationen**







Jahresenergieverbrauch: 244 kWh/Jahr  
 Nutzinhalt: 223 Liter plus 120 Liter 4-Sterne-Gefrierteil  
 Klimaklasse: SN/N/ST/T (Skala siehe Seite 67)  
 Maximaler Geräuschpegel: 38 dB(A)  
 Geräuschemissionsklasse: C (Spektrum A bis D)  
 Spannung: 230 V~  
 Maße: 59,5×68,5 cm, 185,7 cm hoch

Freistehende Kühl-/Gefrierschränke

**ALINGSÅS**   
**Kühl-/Gefrierschrank** IKEA 500  
 Edelstahl. 205.679.59



**Funktionen**

-  No frost
-  Schnell gefrieren
-  Niedrigtemperaturfach
-  Warnsignal
-  Urlaubsfunktion
-  Eingebauter Ventilator

**Montage**

Türen können rechts oder links angebracht werden.

**Enthält:**

- 2 Einlegeböden
- 1 feuchtigkeitskontrolliertes Gemüsefach
- 3 Gefrierschubladen

**Technische Informationen**

Jahresenergieverbrauch: 198 kWh/Jahr  
 Nutzinhalt: 210 Liter plus 106 Liter 4-Sterne-Gefrierteil  
 Klimaklasse: SN/N/ST/T (Skala siehe Seite 67)  
 Maximaler Geräuschpegel: 35 dB(A)  
 Geräuschemissionsklasse: B (Spektrum A bis D)  
 Spannung: 230 V~  
 Maße: 59,5×66,3 cm, 186,5 cm hoch

**MÖLNÅS**   
**Kühl-/Gefrierschrank** IKEA 700  
 Stahlfarben. 705.608.42



**Funktionen**

-  No frost
-  Schnellkühlfunktion
-  Schnell gefrieren
-  Niedrigtemperaturfach
-  Warnsignal
-  Urlaubsfunktion

**Montage**

Türen können rechts oder links angebracht werden.

**Enthält:**

- 3 versetzbaren Böden
- 1 feuchtigkeitskontrolliertes Gemüsefach
- 3 Gefrierschubladen
- 1 Schublade für Meeresfrüchte, Fisch, Fleisch und Milchprodukte

**Technische Informationen**

Jahresenergieverbrauch: 170 kWh/Jahr  
 Nutzinhalt: 249 Liter plus 106 Liter 4-Sterne-Gefrierteil  
 Klimaklasse: SN/N/ST/T (Skala siehe Seite 67)  
 Maximaler Geräuschpegel: 35 dB(A)  
 Geräuschemissionsklasse: B (Spektrum A bis D)  
 Spannung: 230 V~  
 Maße: 59,5×66,3 cm, 203,5 cm hoch

**RIBBENÅS**   
**Kühl-/Gefrierschrank** IKEA 700  
 Schwarz. 805.807.69



**Funktionen**

-  No frost
-  Schnellkühlfunktion
-  Schnell gefrieren
-  Niedrigtemperaturfach
-  Warnsignal
-  Urlaubsfunktion

**Enthält:**

- 2 versetzbare Böden
- 2 Gemüfefächer
- 2 große Gefrierschubladen mit Fächern
- 1 Schublade mit variabler Temperatur und 3 voreingestellten Temperaturen

**Technische Informationen**

Jahresenergieverbrauch: 306 kWh/Jahr  
 Nutzinhalt: 347 Liter plus 169 Liter 4-Sterne-Gefrierteil  
 Klimaklasse: SN/N/ST/T (Skala siehe Seite 67)  
 Maximaler Geräuschpegel: 35 dB(A)  
 Geräuschemissionsklasse: B (Spektrum A bis D)  
 Spannung: 230 V~  
 Maße: 83,3×65,3 cm, 189,8 cm hoch

**RIBBENÅS**   
**Kühl-/Gefrierschrank** IKEA 700  
 Edelstahl. 905.807.59



**Funktionen**

-  No frost
-  Schnellkühlfunktion
-  Schnell gefrieren
-  Niedrigtemperaturfach
-  Warnsignal
-  Urlaubsfunktion

**Enthält:**

- 2 versetzbare Böden
- 2 Gemüfefächer
- 2 große Gefrierschubladen mit Fächern
- 1 Schublade mit variabler Temperatur und 3 voreingestellten Temperaturen

**Technische Informationen**

Jahresenergieverbrauch: 306 kWh/Jahr  
 Nutzinhalt: 347 Liter plus 169 Liter 4-Sterne-Gefrierteil  
 Klimaklasse: SN/N/ST/T (Skala siehe Seite 67)  
 Maximaler Geräuschpegel: 35 dB(A)  
 Geräuschemissionsklasse: B (Spektrum A bis D)  
 Spannung: 230 V~  
 Maße: 83,3×65,3 cm, 189,8 cm hoch

# Geschirrspüler

---

Hinsetzen, entspannen und Wasser sparen! Überlass doch einfach dem Geschirrspüler die Arbeit und tu nach dem Essen lieber etwas, was dir Spaß macht.

## Folgendes solltest du bei der Auswahl eines Geschirrspülers beachten:

### 01

---

Wie viel Platz hast du zur Verfügung und wie viele Personen leben in deinem Haushalt? Wir bieten Geschirrspüler mit verschiedenen Abmessungen (45 und 60 cm) an.

### 02

---

Welche Funktionen sind dir besonders wichtig? Wünschst du dir vielleicht 3 Beladungsebenen für noch mehr Geschirr? Oder ein Gerät, welches möglichst geräuscharm arbeitet? Oder einen Geschirrspüler mit Startzeitvorwahl, um ihn nachts zu betreiben, während alle schlafen?

## Nachhaltigkeit

Ein Geschirrspüler verbraucht weniger Wasser und Energie als das manuelle Spülen. Dadurch wird sowohl Zeit als auch Wasser gespart. Um Gerüche oder Fehlfunktionen zu vermeiden ist die regelmäßige Anwendung des Maschinenpflegeprogramms empfehlenswert (Kalk, Fett und Speisereste werden entfernt).

Inklusive

**5**

Jahre Garantie

Inklusive

**2**

Jahre Garantie

Wie du dich auch entscheidest:

Deine Elektrogeräte sind auf lange Sicht geplant. Auf alle IKEA Elektrogeräte (ausgenommen LAGAN und TILLREDA) geben wir 5 Jahre Garantie. Auf alle LAGAN und TILLREDA Elektrogeräte geben wir 2 Jahre Garantie.

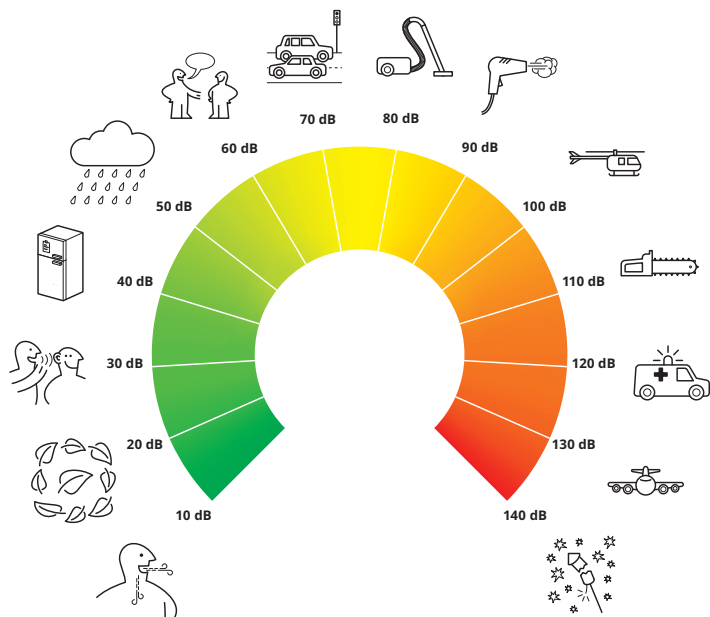


## Geräuschpegel

Der Geräuschpegel wird in Dezibel angegeben (dB). Unsere Elektrogeräte wurden getestet, um den Geräuschpegel zu ermitteln. Das Betriebsprogramm und die Art der Installation können den Geräuschpegel bei Geschirrspülern beeinflussen. Vergleiche den jeweiligen Dezibelwert (dB) der Geräte in der Produktinformation und wähle den richtigen Geschirrspüler für deinen Bedarf aus.

### Tipp

Mit jeder Erhöhung des Geräuschpegels um 6 dB(A) verdoppelt sich der wahrgenommene Schallpegel. Mit anderen Worten: 66 dB(A) werden als doppelt so laut wahrgenommen als 60 dB; und 72 dB(A) werden 4-mal lauter als 60 dB(A) wahrgenommen.



### Grundlage zur Berechnung des Energie- und Wasserverbrauches bei Geschirrspülern:

Auf der Grundlage von 100 Standardreinigungszyklen bei Kaltwasserbefüllung und dem Verbrauch im ECO-Programm. Der tatsächliche Energie- und Wasserverbrauch hängt von der Art der Nutzung des Gerätes ab.

# Wichtige Merkmale




Wähle zwischen einem **voll integriertem** Geschirrspüler, der sich fast unsichtbar in deine Küche einfügt, oder einem **freistehendem** Gerät.



Alle Geschirrspüler verfügen über höhenverstellbare Oberkörbe, wodurch Raum geschaffen werden kann für Teller und Gläser unterschiedlicher Größen.



Nie mehr Kunststoff nachtrocknen mit der **mineralischen Trocknung**. Die Mineralien bleiben ein Leben lang erhalten.



**Weiche Kunststoffzacken** und **clevere Halter** sorgen dafür, dass verschiedene Arten von Gläsern stabil stehen.



Nach Beendigung des Programms wird die Tür mit der **Automatische-Türöffnung-Funktion** automatisch geöffnet, sodass das Geschirr effektiver abtrocknen kann.



Mit der **Startzeitvorwahl** kann die Maschine zu einem späteren Zeitpunkt gestartet werden.



**LED-Beleuchtung** im Innenraum sorgt für angenehmes Licht und gute Übersicht beim Ein- und Ausräumen.



**Beam-on-Floor:** Ein Lichtstrahl auf dem Boden zeigt an, wenn der Geschirrspüler läuft.



**Time-on-Floor** projiziert einen Lichtstrahl auf den Boden, der die verbleibende Dauer des Programms anzeigt.

## Programme

### AUTO

Für alle Arten von Geschirr – Teller, Besteck sowie Töpfe und Pfannen.

---

### ECO-PROGRAMM

Eine nachhaltigere, wassersparende Option. Für normal verschmutztes Geschirr und Besteck.

---

### INTENSIVPROGRAMM

Für alle Arten von Geschirr – Teller, Besteck sowie Töpfe und Pfannen – wenn es stark verschmutzt ist.

---

### KURZPROGRAMM

Für kürzlich benutztes Geschirr und Besteck.

---

### 1 STUNDE

Für gemischtes Geschirr und Besteck mit leicht angetrockneten Speiseresten.

---

### GLASPROGRAMM

Für empfindliches Geschirr und Gläser, welches nicht zu schmutzig ist.

---

### VORSPÜLPROGRAMM

Ein Vorwaschgang für sehr stark verschmutztes Geschirr.

---

### LEISE

Ideal für offene Wohnbereiche. Für normal verschmutztes Geschirr und Besteck.

---

### MASCHINENPFLEGE

Dies ist die Wartung des Geschirrspülers, indem der Innenraum des Geschirrspülers mit heißem Wasser gereinigt wird.

---

## Zusätzliche Programme

### TROCKNUNG PLUS

Eine höhere Temperatur während des letzten Spülgangs und eine verlängerte Trocknungsphase gewährleisten die Trocknungsleistung, selbst bei Kunststoffen.

---

### EXTRA HYGIENE

Eine höhere Temperatur (70°C) für mindestens zehn Minuten während des letzten Spülgangs sorgt für ein besonders gutes hygienisches und desinfizierendes Ergebnis.

---

### ZEIT SPAREN

Verkürzt die Spülzeit um etwa 66 Prozent, abhängig vom gewählten Programm.

---

### INTENSIVZONE

Extra intensive Reinigung im Unterkorb, perfekt für sehr stark verschmutztes Geschirr wie Pfannen und Auflaufformen.

---

### HALBE BELADUNG

Zur Verwenden bei geringer Beladung. Die Laufzeit wird verkürzt, Energie- und Wasserverbrauch werden reduziert. Es wird empfohlen, weniger Spülmittel als bei einer vollen Beladung hinzuzufügen.

---

### EXTRA LEISE

Diese Option reduziert den Wasserdruck und sorgt so für einen schonenderen und leiseren Spülvorgang.

---

### POWER CLEAN

Verbessert die Spülergebnisse des ausgewählten Programms durch Erhöhung der Spültemperatur und -dauer.

---

Geschirrspüler mit sichtbarem Bedienfeld 60 cm breit

**LAGAN**



**Geschirrspüler, frei stehend**

705.767.44



- 2 Geschirrkörbe, 1 Besteckkorb
- 13 Maßgedecke
- Max. Tellergröße: Ø 30 cm
- 5 Programme

**Funktionen**

- Vorspülprogramm
- Intensivprogramm
- Schnell Plus
- ECO ECO-Programm
- Glasprogramm
- Halbe Beladung
- Extra Trocken
- Startzeitvorwahl
- Mehrfachwasserschutz
- Signalton

**Technische Informationen:**


Stromverbrauch im Eco-Programm bei 100 Programmdurchläufen: 93,7 kWh  
 Wasserverbrauch im Eco-Programm pro Programmdurchlauf: 11 L  
 Dauer des Eco-Programms: 3:50 h  
 Maximaler Geräuschpegel: 47 dB(A)  
 Geräuschemissionsklasse: C (Spektrum A bis D)  
 Spannung: 230 V~  
 Maße: 60×60 cm, 85 cm hoch

**SÖDERBODA**



**Geschirrspüler, Unterbau IKEA 500**

Stahlfarben 805.767.48



- 2 Geschirrkörbe, 1 Besteckschublade
- 16 Maßgedecke
- Max. Tellergröße: Ø 33 cm
- 9 Programme

**Funktionen**

- Vorspülprogramm
- Intensivprogramm
- Kurzprogramm
- Schnell Plus
- ECO ECO-Programm
- Glasprogramm
- Halbe Beladung
- Extra Trocken
- Startzeitvorwahl
- Maschinenpflege
- Besteckschublade
- Mehrfachwasserschutz
- Automatische Türöffnung
- Signalton





**Technische Informationen:**

Stromverbrauch im Eco-Programm bei 100 Programmdurchläufen: 66 kWh  
 Wasserverbrauch im Eco-Programm pro Programmdurchlauf: 9,5 L  
 Dauer des Eco-Programms: 3:40 h  
 Maximaler Geräuschpegel: 42 dB(A)  
 Geräuschemissionsklasse: B (Spektrum A bis D)  
 Spannung: 230 V~  
 Maße: 60×58 cm, 82 cm hoch

## Vollintegrierte Einbaugeschirrspüler 45 cm breit

**LAGAN**   
**Geschirrspüler**  
 205.681.62



-  2 Geschirrkörbe, 1 Besteckkorb
-  10 Maßgedecke
-  Max. Tellergröße: Ø 30 cm
-  4 Programme

**Funktionen**





-  Vorspülprogramm
-  Intensivprogramm
-  Kurzprogramm
- ECO ECO-Programm
-  Startzeitvorwahl
-  Mehrfachwasserschutz
-  Signalton

**Technische Informationen:**












Stromverbrauch im Eco-Programm bei 100 Programmdurchläufen: 76 kWh  
 Wasserverbrauch im Eco-Programm pro Programmdurchlauf: 9 L  
 Dauer des Eco-Programms: 3:55 h  
 Maximaler Geräuschpegel: 47 dB(A)  
 Geräuschemissionsklasse: B (Spektrum A bis D)  
 Spannung: 230 V~  
 Maße: 44,8×55 cm, 82–88 cm hoch

**FRÖSLUNDA**   
**Geschirrspüler IKEA 500**  
 105.681.67



-  2 Geschirrkörbe, 1 Besteckschublade
-  10 Maßgedecke
-  Max. Tellergröße: Ø 30 cm
-  7 Programme


**Funktionen**

-  Vorspülprogramm
-  Intensivprogramm
-  Kurzprogramm
- Auto** Automatikprogramm
- ECO ECO-Programm
-  Glasprogramm
-  Startzeitvorwahl
-  Maschinenpflege
-  Time/Beam on Floor
-  Besteckschublade
-  Mehrfachwasserschutz
-  Automatische Türöffnung
-  Signalton





**Technische Informationen:**

Stromverbrauch im Eco-Programm bei 100 Programmdurchläufen: 67 kWh  
 Wasserverbrauch im Eco-Programm pro Programmdurchlauf: 9 L  
 Dauer des Eco-Programms: 3:35 h  
 Maximaler Geräuschpegel: 44 dB(A)  
 Geräuschemissionsklasse: B (Spektrum A bis D)  
 Spannung: 230 V~  
 Maße: 44,8×55 cm, 82–88 cm hoch













Vollintegrierte Einbaugeschirrspüler 45 cm breit

**FINPUTSAD**   
**Geschirrspüler IKEA 700**  
 704.756.22



-  2 Geschirrkörbe, 1 Besteckschublade
-  10 Maßgedecke
-  Max. Tellergröße: Ø 28,5 cm
-  10 Programme


**Funktionen**

-  Vorspülprogramm
-  Intensivprogramm
-  Kurzprogramm
- Auto** Automatikprogramm
- ECO** ECO-Programm
-  Glasprogramm
-  Halbe Beladung
-  Extra Trocken
-  Leise
-  Startzeitvorwahl
-  Maschinenpflege
-  Time/Beam on Floor
-  Besteckschublade
-  Mehrfachwasserschutz
-  Automatische Türöffnung

**Technische Informationen:**

Stromverbrauch im Eco-Programm bei 100 Programmdurchläufen: 59 kWh  
 Wasserverbrauch im Eco-Programm pro Programmdurchlauf: 8,7 L  
 Dauer des Eco-Programms: 3:40 h  
 Maximaler Geräuschpegel: 41 dB(A)  
 Geräuschemissionsklasse: B (Spektrum A bis D)  
 Spannung: 230 V-  
 Maße: 44,8×55,5 cm, 82-90 cm hoch

## Installationszubehör



**VÄGLIG Verbindungsschiene Fronten** Passend für IKEA Geschirrspüler. Die Verbindungsschiene passt die Geschirrspülerfront den anderen Fronten an und sorgt für ein durchgängiges Erscheinungsbild in der Küche.

74×7,1 cm                      005.181.92



**FENSJÖ Dampfschutz** Als zusätzlichen Schutz vor Feuchtigkeit über Geschirrspülern unter der Arbeitsplatte anbringen. 80×8 cm.





Transparent                      006.135.42










## Vollintegrierte Einbaugeschirrspüler 60 cm breit

**LAGAN**   
**Geschirrspüler**  
 306.273.64



-  2 Geschirrkörbe, 1 Besteckkorb
-  14 Maßgedecke
-  Max. Tellergröße: Ø 28,5 cm
-  5 Programme

**Funktionen**





-  Intensivprogramm
-  Kurzprogramm
-  Schnell Plus
- ECO ECO-Programm
-  Glasprogramm
-  Mehrfachwasserschutz
-  Automatische Türöffnung
-  Signalton

**Technische Informationen:**










Stromverbrauch im Eco-Programm bei 100 Programmdurchläufen: 54 kWh  
 Wasserverbrauch im Eco-Programm pro Programmdurchlauf: 9,5 L  
 Dauer des Eco-Programms: 3:35 h  
 Maximaler Geräuschpegel: 42 dB(A)  
 Geräuschemissionsklasse: B (Spektrum A bis D)  
 Spannung: 230 V~  
 Maße: 59,8×55,5 cm, 82–90 cm hoch

**RENGÖRA**   
**Geschirrspüler IKEA 500**  
 404.755.72



-  2 Geschirrkörbe, 1 Besteckkorb
-  13 Maßgedecke
-  Max. Tellergröße: Ø 28,5 cm
-  7 Programme

**Funktionen**

-  Vorspülprogramm
-  Intensivprogramm
-  Kurzprogramm
- ECO ECO-Programm
-  Halbe Beladung
-  Startzeitvorwahl
-  Maschinenpflege
-  Mehrfachwasserschutz
-  Automatische Türöffnung
-  Signalton

**Technische Informationen:**





Stromverbrauch im Eco-Programm bei 100 Programmdurchläufen: 94 kWh  
 Wasserverbrauch im Eco-Programm pro Programmdurchlauf: 12 L  
 Dauer des Eco-Programms: 2:45 h  
 Maximaler Geräuschpegel: 46 dB(A)  
 Geräuschemissionsklasse: C (Spektrum A bis D)  
 Spannung: 230 V~  
 Maße: 59,8×55,5 cm, 82–90 cm hoch





Vollintegrierte Einbaugeschirrspüler 60 cm breit

**RÅGLANDA**   
**Geschirrspüler IKEA 500**  
 005.680.35















**ÖSTVEDA**   
**Geschirrspüler IKEA 500**  
 005.681.44






-  2 Geschirrkörbe, 1 Besteckkorb
-  14 Maßgedecke
-  Max. Tellergröße: Ø 28,5 cm
-  10 Programme

-  2 Geschirrkörbe, 1 Besteckschublade
-  14 Maßgedecke
-  Max. Tellergröße: Ø 29 cm
-  8 Programme

**Funktionen**

-  Vorspülprogramm
-  Intensivprogramm
-  Kurzprogramm
-  Schnell Plus
- Auto** Automatikprogramm
- ECO** ECO-Programm
-  Glasprogramm
-  Halbe Beladung
-  Extra Trocken
-  Leise
-  Startzeitvorwahl
-  Maschinenpflege
-  Time/Beam on Floor
-  Mehrfachwasserschutz
-  Automatische Türöffnung
-  Signalton

**Funktionen**

-  Vorspülprogramm
-  Intensivprogramm
-  Kurzprogramm
-  Schnell Plus
- Auto** Automatikprogramm
- ECO** ECO-Programm
-  Glasprogramm
-  Halbe Beladung
-  Extra Trocken
-  Leise
-  Startzeitvorwahl
-  Time/Beam on Floor
-  Besteckschublade
-  Mehrfachwasserschutz
-  Automatische Türöffnung
-  Signalton

**Technische Informationen:**

Stromverbrauch im Eco-Programm bei 100 Programmdurchläufen: 85 kWh  
 Wasserverbrauch im Eco-Programm pro Programmdurchlauf: 9,5 L  
 Dauer des Eco-Programms: 3:10 h  
 Maximaler Geräuschpegel: 44 dB(A)  
 Geräuschemissionsklasse: B (Spektrum A bis D)  
 Spannung: 230 V~  
 Maße: 59,8×55,5 cm, 82–90 cm hoch

**Technische Informationen:**





Stromverbrauch im Eco-Programm bei 100 Programmdurchläufen: 74 kWh  
 Wasserverbrauch im Eco-Programm pro Programmdurchlauf: 9,5 L  
 Dauer des Eco-Programms: 3:55 h  
 Maximaler Geräuschpegel: 42 dB(A)  
 Geräuschemissionsklasse: B (Spektrum A bis D)  
 Spannung: 230 V~  
 Maße: 59,8×55 cm, 86–91 cm hoch

## TORSBODA

### Geschirrspüler IKEA 700

405.480.88



-  2 Geschirrkörbe, 1 Besteckschublade
-  13 Maßgedecke
-  Max. Tellergröße: Ø 34 cm
-  6 Programme

#### Funktionen

-  Vorspülprogramm
-  Intensivprogramm
-  Kurzprogramm
-  Schnell Plus
- Auto** Automatikprogramm
- ECO ECO-Programm
-  Halbe Beladung
-  Extra Trocken
-  Leise
-  Startzeitvorwahl
-  Intensive Zone
-  Maschinenpflege
-  Time/Beam on Floor
-  Besteckschublade
-  Mehrfachwasserschutz
-  Automatische Türöffnung
-  Signalton
-  Innenbeleuchtung

#### Technische Informationen:





Stromverbrauch im Eco-Programm bei 100 Programmdurchläufen: 74 kWh  
 Wasserverbrauch im Eco-Programm pro Programmdurchlauf: 9,5 L  
 Dauer des Eco-Programms: 4:35 h  
 Maximaler Geräuschpegel: 44 dB(A)  
 Geräuschemissionsklasse: B (Spektrum A bis D)  
 Spannung: 230 V~  
 Maße: 59,8×55 cm, 86,5–92,5 cm hoch

## KALLBODA














### Geschirrspüler IKEA 700

705.480.63



-  2 Geschirrkörbe, 1 Besteckschublade
-  14 Maßgedecke
-  Max. Tellergröße: Ø 34 cm
-  8 Programme

#### Funktionen

-  Vorspülprogramm
-  Intensivprogramm
-  Kurzprogramm
-  Schnell Plus
- Auto** Automatikprogramm
- ECO ECO-Programm
-  Glasprogramm
-  Halbe Beladung
-  Extra Trocken
-  Leise
-  Startzeitvorwahl
-  Intensive Zone
-  Maschinenpflege
-  Time/Beam on Floor
-  Besteckschublade
-  Mehrfachwasserschutz
-  Mineralische Trocknung
-  Signalton
-  Innenbeleuchtung

#### Technische Informationen:

Stromverbrauch im Eco-Programm bei 100 Programmdurchläufen: 75 kWh  
 Wasserverbrauch im Eco-Programm pro Programmdurchlauf: 9,5 L  
 Dauer des Eco-Programms: 3:55 h  
 Maximaler Geräuschpegel: 42 dB(A)  
 Geräuschemissionsklasse: B (Spektrum A bis D)  
 Spannung: 230 V~  
 Maße: 59,8×55 cm, 86,5–92,5 cm hoch

# Waschmaschinen und Trockner

---

Bei unseren Waschmaschinen und Wäschetrocknern kannst du sicher sein, dass deine Lieblingskleidung und deine feinen Stoffe in guten Händen sind. Die benutzerfreundlichen Funktionen und Spezialprogramme erleichtern dir die Arbeit rund ums Wäschewaschen. Du kannst zwischen einer freistehenden Variante oder einer Einbaulösung wählen, die sich nahtlos in deine Einrichtung einfügt

Wir haben Waschmaschinen mit unterschiedlichem Fassungsvermögen, Trockner und kombinierte Waschmaschine/Trockner für deinen täglichen Waschbedarf.

## Tipp

*Wusstest du, dass unsere Waschmaschinen erkennen können, wie viel Wäsche sich in der Trommel befindet? Auf diese Weise können sie die Wassermenge und die Waschzeit anpassen, um immer so energie- und wassersparend wie möglich zu waschen. Das ist gut für uns und unsere Umwelt.*

Inklusive

**5**

Jahre Garantie

Wie du dich auch entscheidest: Deine Elektrogeräte sind auf lange Sicht geplant. Auf alle IKEA Elektrogeräte (ausgenommen LAGAN und TILLREDA) geben wir 5 Jahre Garantie.



# Waschmaschinen Funktionen

**Füllmenge**

Wähle das Gerät mit der Waschkapazität, die deinem Bedarf am ehesten entspricht. 1 kg Waschkapazität entspricht etwa einem kompletten Satz Alltagskleidung.

**Trockenkapazität**

Wähle das Gerät mit der Trockenkapazität, die deinem Bedarf am ehesten entspricht. 1 kg Trockenkapazität entspricht einem kompletten Satz Alltagskleidung.

**Maximale Schleuderdrehzahl (U/min)**

Gibt an, wie oft sich die Trommel der Waschmaschine pro Minute maximal drehen kann. Je höher die Schleuderdrehzahl, desto weniger Feuchtigkeit verbleibt nach Beendigung des Waschganges in der Kleidung.

**Dampffunktion**

Die Dampffunktion frischt deine Wäsche schnell und schonend auf und entfernt unschöne Knitterfalten.























**Wasserstoppsystem**

Das Wasserstoppsystem erkennt Leckagen sofort und stoppt automatisch den Wasserfluss.

**Startzeitvorwahl**

Du hast die Möglichkeit, den Start des Waschprogramms auf einen späteren Zeitpunkt deiner Wahl zu verschieben.

# Programme

	ECO-Programm		Bettdecken		Spülen
	Baumwolle		Hemden		Maschinencleanprogramm
	Pflegeleicht		Sport		Waschen und Trocknen 45 °C
	Feinwäsche		Baumwolle		Waschen und Trocknen 90 °C
	Mischwäsche		Seide		Bügelleichtprogramm
	Jeans		Schnellprogramm 30 Min.		Auffrischprogramm
	Wolle		Dampf		
	Bettwäsche		Schleudern und Abpumpen		

**Grundlage zur Berechnung des Energie- und Wasserverbrauches bei Waschmaschinen:**

Auf der Grundlage von 100 Standard-Waschzyklen für 60°C und 40°C Baumwollprogramme bei vollständiger Befüllung und Teilbefüllung sowie dem Verbrauch der Betriebsarten mit geringer Leistungsaufnahme. Der tatsächliche Energie- und Wasserverbrauch hängt von der Art der Nutzung des Geräts ab.



**TYKARP Zwischenbaurahmen für Waschmaschine/  
Trockner** 61×54 cm, 7,6 cm hoch.

Weiß

606.014.66



**BADRING Wasserlecksensor** 4×7 cm, 2 cm stark.  
Wenn er mit dem DIRIGERA Hub verbunden ist, schickt  
der Sensor bei einem Leck eine Benachrichtigung an  
dein Handy.

Weiß

605.043.52

Integrierte Geräte

**TVÄTTAD**   
**Einbauwaschmaschine**  
 205.788.11



Diese Waschmaschine mit dem geräumigen Innenraum erkennt das Gewicht der eingelegten Wäschemenge und stimmt Wasserverbrauch und Waschzeitraum darauf ab. Dampf- und andere Funktionen ermöglichen bedarfsgesteuerte Wäschepflege.

**Funktionen**

- Einbaugerät
- Fassungsvermögen Waschen 8 kg
- Maximale Schleuderdrehzahl: 1400 U/Min
- Dampffunktion
- Wasserstoppsystem
- Startzeitvorwahl 1–24 Std.
- Balancekontrolle
- Digitales Display

**Programme**

- ECO-Programm
- Baumwolle
- Pflegeleicht
- Feinwäsche
- Mischwäsche
- Jeans
- Wolle
- Bettdecken
- Sport
- Baumwolle 20 °C
- Schnell
- Dampf
- Schleudern
- Spülen
- Maschinencleanprogramm

**Energieverbrauchsangaben**

73 kWh Stromverbrauch pro 100 Waschladungen im Eco Waschprogramm (40–60 °C)  
 42 L Wasserverbrauch pro Waschgang beim Eco-Programm.  
 Schleuderleistungs-kategorie: B (Spektrum A bis G).  
 72 dB(A) maximaler Geräuschpegel.  
 Geräuschemissionsklasse A (Spektrum A bis D).  
 3:25 h Dauer des Eco-Waschprogramms (40–60 °C).

**Maße und Anschluss**

59,6×54 cm, 83,8 cm hoch, 2100 W, 230 V~

**TVÄTTAD**    
**Einbauwaschtrockner**  
 604.940.65



Dieser Waschtrockner erkennt das Gewicht der eingelegten Wäschemenge und stimmt Wasserverbrauch und Waschzeitraum darauf ab. Und du kannst ihn dem Look deiner Küche anpassen.

**Funktionen**

- Einbaugerät
- Fassungsvermögen Waschen 8 kg
- Fassungsvermögen Trocknen 4 kg
- Maximale Schleuderdrehzahl: 1600 U/Min
- Dampffunktion
- Wasserstoppsystem
- Startzeitvorwahl 1–24 Std.
- Digitales Display

**Programme**

- ECO-Programm
- Baumwolle
- Pflegeleicht
- Feinwäsche
- Mischwäsche
- Jeans
- Wolle
- Bettdecken
- Sport
- Baumwolle 20 °C
- Maschinencleanprogramm
- Schnell
- Dampf
- Schleudern
- Spülen

**Energieverbrauchsangaben**

73 kWh Stromverbrauch pro 100 Waschladungen im Eco Waschprogramm (40–60 °C)  
 47 L Wasserverbrauch pro Waschgang beim Eco-Programm.  
 Schleuderleistungs-kategorie: B (Spektrum A bis G).  
 70 dB(A) maximaler Geräuschpegel.  
 Geräuschemissionsklasse A (Spektrum A bis D).  
 3:30 h Dauer des Eco-Waschprogramms (40–60 °C).  
 266 kWh Stromverbrauch für den Wasch-Trocken-Zyklus pro 100 Waschladungen im Eco-Waschprogramm (40–60 °C).  
 60 L Wasserverbrauch pro Wasch-Trocken-Zyklus beim Eco-Programm.  
 6:15 h Dauer des Wasch-Trocken-Zyklus.

**Maße und Anschluss**

59,6×54 cm, 81,9–88 cm hoch, 2200 W, 230 V~

Freistehende Geräte

**UDDARP**   
**Waschmaschine 7 kg IKEA 300**  
 605.237.65



Diese freistehende Waschmaschine bietet alle Funktionen, die du suchst in einem schönen einfachen Design. 7 kg Fassungsvermögen für deinen täglichen Bedarf zum Waschen deiner Wäsche.

**Funktionen**

- Freistehend
- Fassungsvermögen Waschen 7 kg
- Fassungsvermögen Trocknen
- Maximale Schleuderdrehzahl: 1200 U/Min
- Dampffunktion
- Wasserstoppsystem
- Startzeitvorwahl 1–24 Std.
- Digitales Display

**Programme**

- ECO-Programm
- Baumwolle
- Pflegeleicht
- Feinwäsche
- Mischwäsche
- Jeans
- Wolle
- Bettdecken
- Sport
- Baumwolle 20 °C
- Schnell
- Dampf
- Schleudern
- Spülen
- Maschinencleanprogramm

**Energieverbrauchsangaben**

69 kWh Stromverbrauch pro 100 Waschladungen im Eco Waschprogramm (40–60 °C)  
 44 L Wasserverbrauch pro Waschgang beim Eco-Programm.  
 Schleuderleistungs-kategorie: B (Spektrum A bis G).  
 80 dB(A) maximaler Geräuschpegel.  
 Geräuschemissionsklasse C (Spektrum A bis D).  
 3:25 h Dauer des Eco-Waschprogramms (40–60 °C).

**Maße und Anschluss**

59,5×57,2 cm, 85,5 cm hoch, 1850 W, 230 V~

**UDDARP**   
**Waschmaschine 8 kg IKEA 500**  
 705.254.67



Diese freistehende Waschmaschine bietet alle Funktionen, die du suchst in einem schönen Design. 8 kg Fassungsvermögen für deinen täglichen Bedarf zum Waschen der Wäsche deiner ganzen Familie.

**Funktionen**

- Freistehend
- Fassungsvermögen Waschen 8 kg
- Fassungsvermögen Trocknen
- Maximale Schleuderdrehzahl: 1400 U/Min
- Dampffunktion
- Wasserstoppsystem
- Startvorwahl 1–24 Std.
- Digitales Display

**Programme**

- ECO-Programm
- Baumwolle
- Pflegeleicht
- Feinwäsche
- Mischwäsche
- Jeans
- Wolle
- Bettdecken
- Sport
- Baumwolle 20 °C
- Schnell
- Dampf
- Schleudern
- Spülen
- Maschinencleanprogramm

**Energieverbrauchsangaben**

63 kWh Stromverbrauch pro 100 Waschladungen im Eco-Waschprogramm (40–60 °C).  
 48 L Wasserverbrauch pro Waschgang beim Eco-Programm.  
 Schleuderleistungs-kategorie: B (Spektrum A bis G).  
 81 dB(A) maximaler Geräuschpegel.  
 Geräuschemissions-kategorie: D (Spektrum A bis D).  
 3:30 h Dauer des Eco-Waschprogramms (40–60 °C).  
 3:30 h Dauer des Eco-Waschprogramms (40–60 °C).

**Maße und Anschluss**

59,5×62,8 cm, 85,5 cm hoch, 1850 W, 230 V~

**UDDARP**    
**Waschtrockner 8/5 kg IKEA 500**  
 805.254.62



Dieser kombinierte Wasch-/Trockner bietet dir die doppelte Funktion in einem freistehenden Gerät. Ein einfaches und geradliniges Design mit 8 kg Fassungsvermögen zum Waschen und 5 kg Fassungsvermögen zum Trocknen.

**Funktionen**

- Freistehend
- Fassungsvermögen Waschen 8 kg
- Fassungsvermögen Trocknen 5 kg
- Maximale Schleuderdrehzahl: 1400 U/Min
- Dampffunktion
- Wasserstoppsystem
- Startvorwahl 1–24 Std.
- Digitales Display

**Programme**

- ECO-Programm
- Baumwolle
- Pflegeleicht
- Feinwäsche
- Mischwäsche
- Jeans
- Bettdecken
- Maschinencleanprogramm
- Waschen & Trocknen 45 °C
- Waschen & Trocknen 90 °C
- Wolle
- Sport
- Baumwolle 20 °C
- Schnell
- Dampf
- Schleudern
- Spülen

**Energieverbrauchsangaben**

63 kWh Stromverbrauch pro 100 Waschladungen im Eco-Waschprogramm (40–60 °C).  
 48 L Wasserverbrauch pro Waschgang beim Eco-Programm.  
 Schleuderleistungs-kategorie: B (Spektrum A bis G).  
 81 dB(A) maximaler Geräuschpegel.  
 Geräuschemissions-kategorie: D (Spektrum A bis D).  
 3:30 h Dauer des Eco-Waschprogramms (40–60 °C).  
 266 kWh Stromverbrauch für den Wasch-Trocken-Zyklus pro 100 Waschladungen im Eco Waschprogramm (40–60 °C).  
 62 L Wasserverbrauch pro Wasch-Trocken-Zyklus beim Eco-Programm.  
 9:10 h Dauer des Wasch-Trocken-Zyklus.

**Maße und Anschluss**

59,5×58 cm, 85 cm hoch, 1850 W, 230 V~

# Unsere Services

Wir von IKEA glauben, dass jeder seine persönliche Traumküche verdient. Deshalb bieten wir nicht nur eine große Auswahl an Küchen an, sondern auch viele preisgünstige Serviceleistungen, um deine neue Küche ganz einfach Wirklichkeit werden zu lassen. Unsere Küchenprofis begleiten dich Schritt für Schritt, bis deine Traumküche steht und dir jeden Tag Freude bereitet.

Mehr Informationen findest du unter [IKEA.de/Service](https://www.ikea.de/Service)



## Küchenplanung

Ganz entspannt zu deiner neuen Küche. Unsere Profis übernehmen kostenlos deine Küchenplanung.



## Aufmaß

Weil jeder Millimeter zählt. Wir messen vor der Planung deine Küche aus.



## Lieferung

Lass dir deinen Einkauf ganz bequem nach Hause liefern.



## Küchenmontage

Wir montieren deine Küche und du überlegst, was du kochen möchtest.



## Miete

Transporter und Anhänger leihen? Kein Problem.



## Montage

Weil du deine Zeit lieber anders verbringst. Unsere Profis übernehmen die Montage für dich.



## E-Geräteinstallation

Sicher ist sicher! Wir übernehmen die Installation deiner neuen IKEA E-Geräte.



## Finanzierung

Erfüll dir deine Einrichtungswünsche wann immer du willst.

---

## Weitere Informationen

### Produktübersicht bis September 2026

Die aktuellen weltweiten Krisen (Ukrainekrieg, Welthandelsengpässe, etc.) beeinflussen erheblich Herstellung, Lieferketten und Vertrieb unserer Artikel. Aus diesem Grund konnten wir in dieser Kaufhilfe zum Zeitpunkt ihres Drucks keine Preise aufnehmen. Die aktuellen Preise aller in dieser Kaufhilfe gezeigten Artikel findest du unter Eingabe der Artikelnummer auf [IKEA.de](https://www.ikea.de)

### Neu

Einige Produkte, die mit dem „NEU“-Symbol gekennzeichnet sind, sind bereits seit Frühjahr 2026 bei IKEA erhältlich. In der IKEA Elektrogeräte-Kaufhilfe sind sie jedoch zum ersten Mal. So siehst du auf einen Blick, was neu zu unserem Sortiment dazugekommen ist.

### Dein Vertragspartner

IKEA Deutschland GmbH & Co. KG  
Am Wandersmann 2-4, 65719 Hofheim-Wallau  
Amtsgericht München: HRA 67108

Komplementärin:  
IKEA Deutschland Verkaufs-GmbH  
Amtsgericht München: HRB 66738  
Geschäftsführer: Peter Jelkeby | USt-IdNr.: DE 130504827

Telefon: 061 92 / 93 999 99  
[IKEA.de/Kontakt](https://www.ikea.de/Kontakt)

# Qualitätsgarantien für jeden Tag

## Im Garantiefall: Was wird unternommen, um das Problem zu beheben?

Innerhalb angemessener Frist ab der Unterrichtung über den Mangel prüft IKEA das Produkt und ergreift folgende Schritte, wenn ein Garantiefall vorliegt: IKEA lässt das mangelhafte Produkt reparieren, nachbessern oder ersetzt es durch ein gleiches oder vergleichbares Produkt (Ersatzlieferung). Die Kosten für Reparatur, Ersatzteile, gegebenenfalls die Demontage, die Rücknahme des mangelhaften oder ersetzten Produktes und Lieferung sowie gegebenenfalls die Montage des nachgebesserten oder nachgelieferten Produktes wie auch etwaig anfallende Arbeits- und Fahrtkosten des Montageunternehmens übernimmt IKEA. Ausgetauschte Teile gehen in das Eigentum von IKEA über.

Falls das Produkt bei IKEA nicht mehr geführt wird, bietet IKEA ein hinsichtlich Qualität und Preis vergleichbares Ersatzprodukt an. Sollte ein vergleichbares Produkt im IKEA Sortiment nicht oder nicht mehr zur Verfügung stehen, wird IKEA eine angemessene Geldentschädigung leisten.

## Bedingungen für die Garantie

Die gewährte Garantie gilt für Einkäufe bei IKEA in Deutschland. Die Garantiefrist beginnt mit dem Kaufdatum. Bitte den Originalkassenbon oder die Originalrechnung gut aufbewahren; diese Unterlagen werden als Kaufnachweis benötigt und sind zur Inanspruchnahme von Garantieleistungen vorzulegen.

Diese Garantie gilt nur für den/die Erstkäufer:in des neuen Produkts von IKEA. Sie ist nicht veräußerbar bzw. übertragbar. Die Garantie gilt nicht für Mängel, die durch fehlerhafte Montage, unsachgemäße Benutzung sowie gewaltsame, physikalische oder chemische Einwirkungen verursacht wurden und auch nicht für Folgeschäden. Die Garantie gilt nur für den Hausgebrauch des betreffenden Produktes.

## Gesetzliche Mängel- und Produkthaftungsansprüche

**Die gesetzlichen Ansprüche bei Mängeln auf Nacherfüllung, Rücktritt oder Minderung und Schadensersatz oder Aufwendungsersatz, deren Inanspruchnahme unentgeltlich ist, bestehen zusätzlich zu unseren Garantien und werden durch unsere Garantien nicht eingeschränkt. Die Ansprüche nach dem Produkthaftungsgesetz bleiben ebenfalls unberührt.**

## So erreichst du uns, wenn du einen Service in Anspruch nehmen möchtest:

Wende dich einfach an dein nächstes IKEA Einrichtungshaus. Die Adresse findest du unter [IKEA.de/Standorte](https://www.ikea.de/Standorte)

## Garantiebrochüren

Ausführliche Garantiebrochüren bzw. Garantiebedingungen zu den hier aufgeführten Produkten findest du in deinem IKEA Einrichtungshaus oder unter [IKEA.de/Garantien](https://www.ikea.de/Garantien)

## Elektrogeräte 5 Jahre Garantie



### Garantieumfang:

Material- und Konstruktionsmängel aller Elektrogeräte von IKEA, mit Ausnahme der LAGAN und TILLREDA Elektrogeräte. Im Garantiefall kümmert sich der Vor-Ort-Service um das Gerät. Unter der Servicenummer in der Bedienungsanleitung zum Gerät kannst du ganz einfach einen Termin vereinbaren. Siehe auch allgemeine Bedingungen links.

### Die Garantie gilt nicht für:

LAGAN und TILLREDA Elektrogeräte, Verschleißartikel wie Batterien, Leuchtmittel, Dichtungen etc.

## 2 Jahre Garantie



### Garantieumfang:

Material- und Konstruktionsmängel aller LAGAN und TILLREDA Elektrogeräte von IKEA. Im Garantiefall kümmert sich der Vor-Ort-Service um das Gerät. Unter der Servicenummer in der Bedienungsanleitung zum Gerät kannst du ganz einfach einen Termin vereinbaren. Siehe auch allgemeine Bedingungen links.

### Die Garantie gilt nicht für:

Verschleißartikel wie Batterien, Leuchtmittel, Dichtungen etc.

## ELEKTROGERÄTE RÜCKNAHME

Wenn du im Besitz von Elektro- und Elektronikgeräten bist, die Abfall werden (Altgeräte), musst du diese einer vom unsortierten Siedlungsabfall getrennten Erfassung zuführen. Das bedeutet, dass du sie nicht im Hausmüll entsorgen darfst, sondern der Sammlung und Rücknahme (Erfassung) zuführen musst.

Alt-Batterien die nicht vom Altgerät umschlossen sind, sowie Lampen, die zerstörungsfrei aus dem Altgerät entnommen werden können, sind vor der Abgabe an einer Erfassungsstelle vom Altgerät zerstörungsfrei zu trennen.

Bei Abgabe eines neuen Elektro- oder Elektronikgeräts nimmt IKEA ein im Wesentlichen funktionsgleiches Altgerät des Endnutzers am Ort der Abgabe unentgeltlich zurück. Das ist beim Einkauf in einem IKEA Einrichtungshaus im Kundenservice/ Umtausch Bereich oder im Fall von dir beauftragter Lieferung dein privater Haushalt, wenn du uns beim Vertragsschluss mitteilst, dass du uns bei der Lieferung ein Altgerät zurückgeben wirst. Wir werden dich beim Vertragsabschluss fragen, ob du beabsichtigst, bei der Auslieferung des neuen Geräts ein Altgerät zurückzugeben.

Im Fall von Online-Einkäufen auf [IKEA.de](https://www.ikea.de) ist die unentgeltliche Abholung bei dir zu Hause auf Wärmeüberträger (Kühlschränke und Gefriergeräte), Bildschirme, Monitore und Geräte mit Bildschirmen von mehr als 100 cm<sup>2</sup> sowie Großgeräte (z. B. Waschmaschinen, Wäschetrockner, Geschirrspüler, Elektroherde und Elektrobacköfen, Elektrokochplatten, Leuchten) beschränkt. Altgeräte wie Lampen (Leuchtmittel), Kleingeräte (z. B. Leuchten, Uhren, Ton- oder Bildwiedergabegeräte, kleine Überwachungs- und Kontrollinstrumente, Adapter, Steckdosen, HDMI-, Audio- und Videokabel) und kleine IT- und Telekommunikationsgeräte, die in keiner äußeren Abmessung mehr als 50 cm betragen (z. B. USB-Kabel, Netzwerkkabel), kannst du im

Kundenservice/Umtausch in den IKEA Einrichtungshäusern oder über die Annahmestellen in deiner Nähe, die du auf [www.interzero.de/weee-annahmestellen](https://www.interzero.de/weee-annahmestellen) findest, unentgeltlich zurückgeben.

Altgeräte, die in keiner äußeren Abmessung größer als 25 Zentimeter sind, nehmen wir unabhängig von einem Neukauf eines entsprechenden IKEA Produkts unentgeltlich zurück. Du kannst diese Altgeräte im Kundenservice/Umtausch in den IKEA Einrichtungshäusern oder über die Annahmestellen in deiner Nähe, die du auf [www.interzero.de/weee-annahmestellen](https://www.interzero.de/weee-annahmestellen) findest, unentgeltlich zurückgeben. Die Rücknahme ist auf drei Altgeräte pro Geräteart beschränkt.

Du bist selbst verantwortlich für das Löschen deiner personenbezogenen Daten auf den Altgeräten.

Das rechts wiedergegebene Symbol einer durchgestrichenen Mülltonne kennzeichnet die getrennte Erfassung von Elektro- und Elektronikgeräten.



Die WEEE-Registrierungsnummer von IKEA lautet: DE 69061567. Zur Erfüllung unserer Informationspflicht gemäß § 18 Abs. 4 Satz 3 ElektroG verweisen wir auf folgende Internetseite des BMUV: <https://www.bmuv.de/themen/kreislaufwirtschaft/statistiken/elektro-und-elektronikgeraete>

**LAGAN**   
**Backofen**  
606.000.56  
Siehe Seite 10.



Die IKEA Elektrogeräte-Kaufhilfe wurde aus Materialien hergestellt, die aus vorbildlich bewirtschafteten, FSC®-zertifizierten Wäldern und anderen kontrollierten Quellen stammen.

