

MARKISEN & SONNENSCHUTZ KATALOG 2025



Hammer
Die Raumstylisten

Planungskriterien für Ihre Markise

Welchen Schutz braucht Ihre Markise?

Überlegen Sie, an welcher Seite des Hauses Sie Ihren Sonnenschutz anbringen möchten, und entscheiden Sie sich dann für ein Schutzsystem.

Zu welcher Tageszeit benötigen Sie einen Sonnenschutz?

Berücksichtigen Sie den Lauf der Sonne und Ihr Nutzungsverhalten, bevor Sie Ihre Markise montieren. Damit der Schatten dahin fällt, wo Sie ihn sich wünschen.

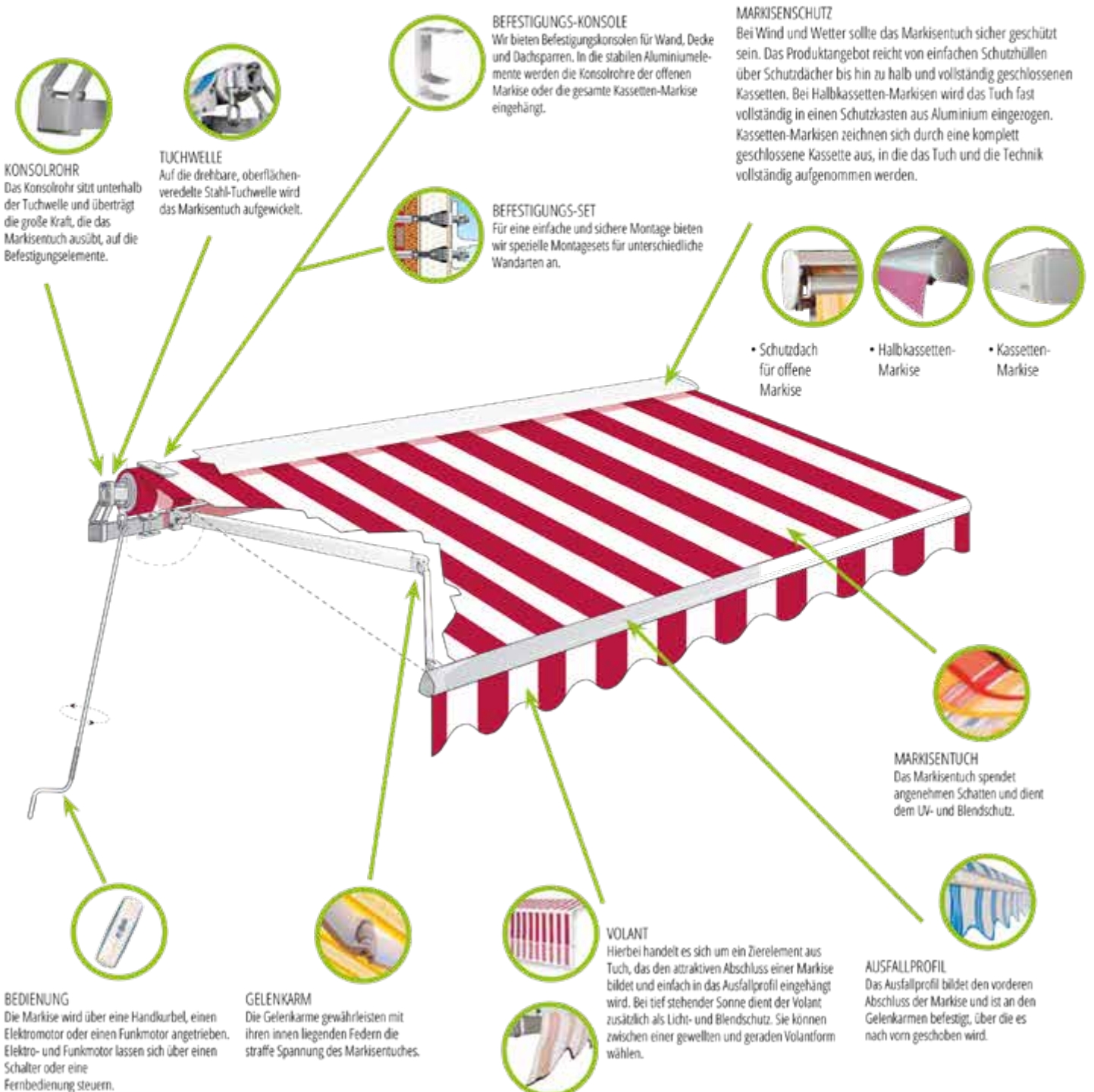
In welcher Höhe muss Ihre Markise befestigt werden?

Beachten Sie den Neigungswinkel Ihrer Markise sowie die nötige Durchgangshöhe und bestimmen Sie danach den Befestigungspunkt.

Welche Befestigungselemente sind nötig?

Prüfen Sie die Beschaffenheit des Untergrundes, an dem Sie die Markise befestigen möchten, und entscheiden Sie sich dann für ein Montageset.

Begriffserklärungen rund um Markisen



	Hersteller	Modell	Seite/n
Kassettenmarkisen	MHZ	art_02	4
	MHZ	art_01	5
	SOLIDUX	SOL V7040 (EDGE)	6 - 7
	MHZ	Vegas	8 - 9
	SOLIDUX	SOL V7030 (SWING)	10 - 11
	WISMAR	DELUXE	12 - 13
	SOLIDUX	SOL V7010 (SOLIPURA)	14
	SPETTMANN	SPM V3040 (MAXIMA)	15
	SPETTMANN	SPM V3020 (PERFORM)	16
	SOLIDUX	SOL V7020 (SOLIDORA)	17
	WISMAR	MINI-COMPACT	18
	WISMAR	S-COMPACT	19
Halbkassetten- und Hülsenmarkisen	MHZ	NOVA_2	20
	WISMAR	PORTO	21
	WISMAR	CIARA	22
	SOLIDUX	SOL H6040 (SIGMA)	23
	SPETTMANN	SOL H2040 (ULTIMA)	24
Tragrohrmarkise	MHZ	CLASSIC	25
Offene Gelenkarmmarkisen	SPETTMANN	SOL O5040 (OMEGA PRO)	26
	SPETTMANN	SPM O1040 (OPTIMA)	27
	SPETTMANN	SPM O1030 (PRIMA)	28
	WISMAR	CLASSIC	29
Fallarmmarkise	SPETTMANN	SPM B4030 (LINE)	30
Beschattungssysteme	MHZ	INTRA	31
Raffbeschattung	MHZ	SWING	32
Senkrechtmarkise und Balkonvorhang	MHZ	LOGGIA LS	33
Sichtschutzfächer		TERRAZZO	33
Seitenmarkise	SOLIDUX	SOL S8100 (SOLIVISTA)	34
Tipps & Tricks bei der Markisenberatung			35
Bedienungshilfen und Zubehör			36 - 37
Befestigungen in WDVS			38 - 39

art_02



Die Kassettenmarkise besticht durch ein modernes Design. Die Aluminiumkassette und das Ausfallprofil gewährleisten einen ganzjährigen Wetterschutz von Tuch und Technik.

Bis zu 14,00 m
Breite möglich!



ab **3.642.-**

z.B. ca. Breite 3,14 m, Ausladung 2,00 m

WEITERE PREISBEISPIELE

- ca. Breite 5,00 m, Ausladung 3,00 m: ab **5.025.-**
- ca. Breite 7,00 m, Ausladung 4,00 m: ab **7.787.-**

Weitere Größen in Wunschmaßen möglich.



OPTIONALE SONDERAUSSTATTUNG

- Elektroantrieb
- Funksteuerung
- Windsensor an Fallschiene angebracht
- Wind- und Sonnenwächter
- Integrierte LED-Beleuchtung in der Kassette, dimmbar, bis 7 m Breite
- Senkrechtrollo Vertima mit Kurbelbedienung oder Elektroantrieb



art_01


Puristisch, modern, zeitlos – so wirkt die Kassettenmarkise art_01. Der Grund: Für den Betrachter sind weder Halterungen noch Montageschrauben sichtbar. Der Abstand zu Decke oder Wand beträgt gerade einmal zehn Millimeter. Möglich macht dies eine durchdachte Technik. Anstatt der sonst üblichen Konsolen werden Kasette und Markise von den Seitendeckeln gehalten. Ein speziell entwickelter Federmechanismus sorgt für eine schnelle und einfache Montage.


ab 2.663.-

z.B. ca. Breite 3,00 m, Ausladung 2,00 m

WEITERE PREISBEISPIELE

- ca. Breite 4,00 m, Ausladung 2,50 m: ab **3.156.-**
- ca. Breite 5,00 m, Ausladung 3,00 m: ab **3.873.-**

Weitere Größen in Wunschmaßen möglich.

OPTIONALE SONDERAUSSTATTUNG

- Elektroantrieb
- Funksteuerung
- Wind- und Sonnenwächter
- Windsensor an Fallschiene angebracht
- Integrierte LED-Beleuchtung in der Kasette, dimmbar



SOL V7040

(EDGE)

SOLIDUX
OUTDOOR LIVING



Die neue Version der beliebten Solipura Markise überzeugt durch ein zeitgemäßes Design und bewährte Funktionalität. Der kubische Look passt zur modernen Architektur und die SOL V7040 lässt sich natürlich sowohl manuell als auch komfortabel per Motorsteuerung bedienen.



WEITERE GESTELLFARBEN

Weiß matt Struktur RAL 9016



Silber matt Struktur RAL 9006



Anthrazit matt Struktur DB 703

ab **3.409.-**

z.B. ca. Breite 3,00 m, Ausladung 2,00 m

WEITERE PREISBEISPIELE

· ca. Breite 4,00 m, Ausladung 2,50 m: ab **3.919.-**

· ca. Breite 5,00 m, Ausladung 3,50 m: ab **4.739.-**

Weitere Größen in Wunschmaßen möglich.

10
JAHRE
SOLIDUX
GARANTIE

CE
EN 13561

Made in Germany

OPTIONALE SONDERAUSSTATTUNG

- Elektromotor
- Funk-Elektromotor
- Solar-Motor mit Batteriepack
- Sonnen- und Windwächter
- Windsensor
- Regen- und Schneesensor
- Volant in 20 cm Höhe
- LED - Beleuchtung in den Gelenkarmen

VEGAS

Qualität die begeistert: Stabile Konstruktion, Power-Tuchwelle (Ø 90 mm), moderne Stoffe und viele verschiedene Farbkombinationen. Keine sichtbaren Gelenkarme im eingefahrenen Zustand. Perfekte Optik durch Stoffkonfektion in Schweiß-Klebetchnik.


ab 3.459.-

z.B. ca. Breite 3,00 m, Ausladung 2,00 m

WEITERE PREISBEISPIELE

- ca. Breite 4,00 m, Ausladung 3,00 m: ab **4.226.-**
- ca. Breite 5,00 m, Ausladung 4,00 m: ab **5.818.-**

Weitere Größen in Wunschmaßen möglich.



**Inklusive
Elektroantrieb!**

Stabile Ausführung –
dadurch Wunschgröße
bis 6,50 x 4,00 m
pro Einzelanlage!

5
JAHRE
GARANTIE*

CE
EN 13561



OPTIONALE SONDERAUSSTATTUNG

- Senkrechtrollo Vertima mit Kurbelbedienung
- Funksteuerung
- Windsensor an Fallschiene angebracht
- Wind- und Sonnenwächter
- Dachsparrenbefestigung

SOL V7030

(SWING)

SOLIDUX
OUTDOOR LIVING



Die hochwertige Kassetten-Markise SOL V7030 eignet sich ideal für große Terrassen und schützt Sie und Ihre Lieben optimal vor der Sonne. Sollte es einmal regnen, sorgt ein Innovativ-System dafür, dass das Wasser schnell abfließt. Dazu kommt eine flexible Neigungsverstellung. Die moderne Strukturbeschichtung der Kasette setzt dabei zusätzlich einen hochwertigen Design-Akzent. Die SOL V7030 bietet Ihnen Elektroantrieb in verschiedenen Komfortstufen:

Vom Schalter über die Funk-Fernbedienung bis hin zur Anbindung an Ihre Smart-Home-Lösung.



ab **3.119.-**

z.B. ca. Breite 3,00 m, Ausladung 2,00 m

WEITERE PREISBEISPIELE

· ca. Breite 4,00 m, Ausladung 2,50 m: ab **3.759.-**

· ca. Breite 5,00 m, Ausladung 3,50 m: ab **4.599.-**

Weitere Größen in Wunschmaßen möglich.

10
JAHRE
SOLIDUX
GARANTIE

CE
EN 13561

Made in Germany



OPTIONALE SONDERAUSSTATTUNG

- Elektromotor
- Funk-Elektromotor inklusive Handsender
- Solar-Motor mit Batteriepack
- Volant ca. 20 cm hoch
- LED - Beleuchtung in den Gelenkarmen

DELUXE



Attraktiver Sonnenschutz für Sie, optimaler Wetterschutz für Ihre Markise mit hohem Bedienkomfort. Die farblich passend gehaltenen Aluminiumprofile verleihen der Markise einen edlen, besonders hochwertigen Look – und schützen außerdem die Mechanik.



2.959.-


z.B. ca. Breite 2,50 m, Ausladung 2,00 m

OPTIONALE SONDERAUSSTATTUNG

- Elektroantrieb
- Funksteuerung
- Sonnen- und Windwächter
- Volant. ca. 20 cm hoch

Breite: ca. 250 cm bis ca. 600 cm
(zentimetergenaue Maßanfertigung möglich)
Ausfall: 200 cm, 250 cm oder 300 cm.

WEITERE GESTELLFARBEN



Weiß RAL 9010



Anthrazit RAL 7016



SOL V7010

(SOLIPURA)

SOLIDUX
OUTDOOR LIVING

Die hochwertige Kassetten-Markise SOL V7030 eignet sich ideal für große Terrassen und schützt Sie und Ihre Lieben optimal vor der Sonne. Sollte es einmal regnen, sorgt ein Innovativ- System dafür, dass das Wasser schnell abfließt. Dazu kommt eine flexible Neigungsverstellung. Die moderne Strukturbeschichtung der Kassette setzt dabei zusätzlich einen hochwertigen Design-Akzent. Die SOL V7030 bietet Ihnen Elektroantrieb in verschiedenen Komfortstufen: Vom Schalter über die Funk-Fernbedienung bis hin zur Anbindung an Ihre Smart-Home-Lösung.



OPTIONALE SONDERAUSSTATTUNG

- Elektromotor
- Funk-Elektromotor inklusive Handsender
- Solar-Motor mit Batteriepack
- Volant ca. 20 cm hoch
- Sonnen- und Windwächter
- LED - Beleuchtung in den Gelenkarmen

ab **2.829.-**

z.B. ca. Breite 3,00 m, Ausladung 2,00 m

WEITERE PREISBEISPIELE

- ca. Breite 4,00 m, Ausladung 3,00 m: ab **3.689.-**
- ca. Breite 6,00 m, Ausladung 3,50 m: ab **4.729.-**
- ca. Breite 7,00 m, Ausladung 3,50 m: ab **5.259.-**

Weitere Größen in Wunschmaßen möglich.

10
JAHRE
SOLIDUX
GARANTIE

CE
EN 13561

Made in Germany

SPM V3040

(MAXIMA)

SPETTX**MANN**

Die SPM V3040 überzeugt durch schlichte, geradlinige Optik, Formgefühl und erstklassige Technik. Die besonders flache Kassette der Markise bietet exzellenten Rundum-Schutz vor Witterungseinflüssen und passt sich jeder Architektur an. Stilvolle Details wie die hochwertigen Seitenkappen machen die SPM V3040 zu einem edlen Sonnenschutz, der selbst höchsten Ansprüchen genügt.



ab **2.279.-**

z.B. ca. Breite 3,00 m, Ausladung 2,00 m

WEITERE PREISBEISPIELE

- ca. Breite 4,00 m, Ausladung 2,50 m: ab **2.639.-**
- ca. Breite 5,00 m, Ausladung 3,50 m: ab **3.469.-**

Weitere Größen in Wunschmaßen möglich.

OPTIONALE SONDERAUSSTATTUNG

- Elektromotor
- Funkelektromotor
- Solar-Motor mit Batteriepack
- Elektromotor mit Nothandkurbelfunktion
- Funkelektromotor mit Nothandkurbelfunktion
- Sonnen- und Windwächter
- LED - Beleuchtung in den Gelenkarmen



5
 JAHRE
 GARANTIE*

Made in Germany

SPM V3020

(PERFORM)



Terrasse und Balkon im selben Look gestalten? Mit der Markise SPM V3020 ist das kein Problem! Aufgrund ihres schmalen, filigranen Designs ist sie ein echtes Universaltalent, das sich überall montieren lässt. Die stabile Kassette schützt Tuch und Technik und lässt sich ganz einfach drehen, um den Neigungswinkel der Markise zu verstellen. Gut zu wissen: Für die Montage sind auch bei einer Breite von 500 cm nur zwei Markisenhalter nötig.

ab **2.069.-**

z.B. ca. Breite 3,00 m, Ausladung 2,00 m

WEITERE PREISBEISPIELE

· ca. Breite 4,00 m, Ausladung 3,00 m: ab **2.629.-**

· ca. Breite 5,00 m, Ausladung 3,00 m: ab **2.959.-**

Weitere Größen in Wunschmaßen möglich.

Ideal für Balkone
und kleine Terrassen!



OPTIONALE SONDERAUSSTATTUNG

- Elektromotor
- Funkelektromotor
- Solar-Motor mit Batteriepack
- Sonnen- und Windwächter
- LED - Beleuchtung in den Gelenkarmen



5
JAHRE
GARANTIE*

Made in Germany

SOL V7020

(SOLIDORA)

SOLIDUX
 OUTDOOR LIVING

Klein, aber fein: Die SOL V7020 ist bestens geeignet, um Balkone und Terrassen verschiedener Größe zuverlässig zu beschatten. Damit am späten Nachmittag die Sonne nicht blendet, bietet die SOL V7020 eine starke Neigungsmöglichkeit. Die flache, hochwertige Kassette sorgt das ganze Jahr hindurch für perfekten Rundum-Wetterschutz.

ab 2.199.-

z.B. ca. Breite 2,50 m, Ausladung 2,00 m

WEITERE PREISBEISPIELE

 · ca. Breite 3,50 m, Ausladung 2,50 m: ab **2.719.-**

 · ca. Breite 4,50 m, Ausladung 3,50 m: ab **3.289.-**

Weitere Größen in Wunschmaßen möglich.


OPTIONALE SONDERAUSSTATTUNG

- Elektromotor
- Funkelektromotor
- Solar-Motor mit Batteriepack
- Sonnen- und Windwächter
- LED - Beleuchtung in den Gelenkarmen


LIEFERSERVICE

 Schwere oder sperrige Güter brauchen Sie nicht selbst zu transportieren: **Dafür gibt es unseren Lieferservice.**

Gerne liefern wir Ihnen die Ware gegen einen geringen Aufpreis bis an die Haustür. Termingerecht und auf Wunsch auch samstags.

MINI-COMPACT



Unauffällig und effizient zugleich, die Mini-Compact! Eine Kassettenmarkise mit einer sehr geringen Bauhöhe von nur ca. 12,5 cm, die sich jeder Fassade perfekt anpasst. Im eingefahrenen Zustand sind die Mechanik sowie das Markisentuch bestens geschützt.

- Gestellfarben: Silber oder Weiß
- Breite: 200 cm bis 500 cm (zentimetergenaue Maßanfertigung möglich)
- Ausfall: 150 cm, 200 cm, 250 cm oder 300 cm



ab **1.839.-**
z.B. ca. Breite 2,00 m, Ausladung 1,50 m

WEITERE PREISBEISPIELE

- ca. Breite 4,00 m, Ausladung 2,50 m: ab **2.429.-**
- ca. Breite 5,00 m, Ausladung 3,00 m: ab **2.799.-**

Weitere Größen in Wunschmaßen möglich.

OPTIONALE SONDERAUSSTATTUNG

- Funksteuerung
- Wind- und Sonnenwächter
- Volant extra 20 cm hoch



S-COMPACT



Die S-Compact ist eine moderne und zeitlose Kassettenmarkise - inklusive Elektromotor - auf dem neuesten Stand in Sachen Technik und Design. Im eingefahrenen Zustand sind die Mechanik sowie das Markisentuch bestens geschützt.

- Gestellfarben: Silber, Weiß oder Grau
- Breite: 200 cm bis 600 cm (zentimetergenaue Maßanfertigung möglich)
- Ausfall: 150 cm, 200 cm, 250 cm oder 300 cm



5
JAHRE
GARANTIE*

CE
EN 13561

Made in Germany

ab **2.289.-**

z.B. ca. Breite 2,50 m, Ausladung 1,50 m

WEITERE PREISBEISPIELE

- ca. Breite 4,00 m, Ausladung 2,50 m: ab **3.149.-**
- ca. Breite 5,00 m, Ausladung 3,00 m: ab **3.729.-**

Weitere Größen in Wunschmaßen möglich.

OPTIONALE SONDERAUSSTATTUNG

- Funksteuerung
- Wind- und Sonnenwächter
- Volant extra 20 cm hoch



nova_2



Die Hülsmarkise besticht durch ihr rundes und klares Design. Die Hülse schützt das Markisentuch in eingefahrenem Zustand vor Umwelteinflüssen.

Bis zu 12,00 m
Breite möglich!



ab **2.370.-**

z.B. ca. Breite 3,00 m, Ausladung 2,00 m

WEITERE PREISBEISPIELE

· ca. Breite 4,00 m, Ausladung 2,50 m: ab **2.815.-**

· ca. Breite 5,00 m, Ausladung 3,00 m: ab **3.470.-**

Weitere Größen in Wunschmaßen möglich.

OPTIONALE SONDERAUSSTATTUNG

- Elektroantrieb
- Funksteuerung
- Wind- und Sonnenwächter
- Windsensor an Fallschiene angebracht



5
JAHRE
GARANTIE*



PORTO
wismar
 MARKISEN

Die Hülsmarkise Porto bietet ausgereifte Technik und ansprechendes Design. Durch das Aluminium-Hülsmprofil bietet die Markise im geschlossenen Zustand dem Getriebe bzw. Motor sowie dem eingerollten Markisenstoff idealen Schutz bei widrigen Witterungsverhältnissen. Insgesamt bilden das formschlüssige Hülsmprofil, die abgerundete Verblendung sowie die eleganten Gelenkarme eine geschlossene Einheit.

- Gestellfarben: Silber, Weiß oder Anthrazit
- Breite: 200 cm bis 600 cm (zentimetergenaue Maßanfertigung möglich)
- Ausfall: 150 cm, 200 cm, 250 cm, 300 cm, 350 cm oder 400 cm


5
 JAHRE
 GARANTIE*

CE
 EN 13561

Made in Germany

ab 1.979.-

z.B. ca. Breite 2,50 m, Ausladung 1,50 m

WEITERE PREISBEISPIELE

- ca. Breite 4,00 m, Ausladung 2,50 m: ab **2.999.-**
- ca. Breite 5,00 m, Ausladung 3,50 m: ab **3.949.-**

Weitere Größen in Wunschmaßen möglich.


OPTIONALE SONDERAUSSTATTUNG

- Vario Volant (abkurbelbarer Volant bis ca. 150 cm)
- Dachsparrenmontage
- Funksteuerung
- Wind- und Sonnenwächter
- LED-Lichtleiste

CIARA



Teilhülsmarkise mit integriertem Schutzdachprofil, um das Markisentuch im eingefahrenen Zustand optimal vor Witterungseinflüssen zu schützen.

- Gestellfarben: Silber, Weiß, Braun oder Anthrazit
- Breite: 200 cm bis 600 cm (zentimetergenaue Maßanfertigung möglich)
- Ausfall: 150 cm, 200 cm, 250 cm, 300 cm oder 350 cm



5
JAHRE
GARANTIE*

CE
EN 13561

Made in Germany

ab **1.819.-**

z.B. ca. Breite 2,50 m, Ausladung 2,00 m

WEITERE PREISBEISPIELE

- ca. Breite 4,00 m, Ausladung 2,50 m: ab **2.469.-**
- ca. Breite 5,00 m, Ausladung 3,50 m: ab **3.249.-**

Weitere Größen in Wunschmaßen möglich.



OPTIONALE SONDERAUSSTATTUNG


- Dachsparrenmontage
- Funksteuerung
- Wind- und Sonnenwächter
- LED-Lichtleiste

SOL H6040

(SIGMA)

SOLIDUX
 OUTDOOR LIVING

Die hochwertige Halbkassettenmarkise SOL H6040 ist eine Zier für jede Terrasse. Ihre elegante, formschöne Halbkassette schützt das Markisentuch sicher vor den Einflüssen von Wind und Wetter. Die Tragkonstruktion aus Aluminium sorgt für Stabilität und extreme Langlebigkeit.



>>> Über diesen QR-Code kommen Sie zum TUV-Zertifikat!

Ausfahrbarer Volant bis zu 140 cm
 ab **409.-** Aufpreis erhältlich

OPTIONALE SONDERAUSSTATTUNG

- Elektromotor
- Funkelektromotor
- Solar-Motor mit Batteriepack
- Sonnen- und Windwächter
- Ausfahrbarer Volant bis zu 140 cm
- LED - Beleuchtung in den Gelenkarmen

10
 JAHRE
 SOLIDUX
 GARANTIE



ab **1.679.-**
 z.B. ca. Breite 2,50 m, Ausladung 2,00 m

WEITERE PREISBEISPIELE

- ca. Breite 4,00 m, Ausladung 2,50 m: ab **2.389.-**
- ca. Breite 5,00 m, Ausladung 3,00 m: ab **2.869.-**

Weitere Größen in Wunschmaßen möglich.

AUFMASS UND INDIVIDUELLE PLANUNG

Wir helfen Ihnen dabei, Ihren Wohnraum in die Realität umzusetzen. Egal, ob es sich dabei um Ihr neues Traumbad, eine Sonnenschutzanlage oder die passende Fensterdekoration handelt. Gemeinsam mit Ihnen planen wir die perfekte Lösung für Ihr Zuhause. Individuell, anschaulich und kostenoptimiert! Damit hinterher alles hundertprozentig passt, nehmen wir selbstverständlich bei Ihnen vor Ort Aufmaß.

SPM H2040

(ULTIMA)



Formschöne Halbkassette, die das Tuch im aufgerollten Zustand optimal vor den Witterungseinflüssen schützt.



ab 1.629.-
z.B. ca. Breite 3,00 m, Ausladung 2,00 m

WEITERE PREISBEISPIELE

- ca. Breite 4,00 m, Ausladung 2,50 m: ab **2.199.-**
- ca. Breite 5,00 m, Ausladung 3,00 m: ab **2.519.-**

Weitere Größen in Wunschmaßen möglich.

OPTIONALE SONDERAUSSTATTUNG

- Elektromotor
- Funkelektromotor
- Solar-Motor mit Batteriepack
- Sonnen- und Windwächter
- Ausfahrbarer Volant bis zu 140 cm
- LED - Beleuchtung in den Gelenkarmen

LIEFERSERVICE

Schwere oder sperrige Güter brauchen Sie nicht selbst zu transportieren: **Dafür gibt es unseren Lieferservice.** Gerne liefern wir Ihnen die Ware gegen einen geringen Aufpreis bis an die Haustür. Termingerecht und auf Wunsch auch samstags.

CLASSIC


Hochwertige Tragrohrmarkise mit vielen technischen Raffinessen, modernen Stoffen und vielen verschiedenen Farb- und Zubehörkombinationen. Perfekte Optik durch Stoffkonfektion in Schweiß-Klebertechnik.



5
 JAHRE
 GARANTIE*

CE
 EN 13561

Stabile Ausführung –
 dadurch Wunschgröße
bis 6,50 x 4,00 m
 pro Einzelanlage!



ab **1.840.-**

z.B. ca. Breite 3,00 m, Ausladung 2,00 m

WEITERE PREISBEISPIELE

- ca. Breite 4,00 m, Ausladung 2,50 m: ab **2.213.-**
- ca. Breite 5,00 m, Ausladung 3,00 m: ab **2.641.-**

Weitere Größen in Wunschmaßen möglich.

OPTIONALE SONDERAUSSTATTUNG

- Regenschutzdach
- Elektroantrieb
- Funksteuerung
- Sonnen- und Windwächter
- Windsensor an Fallschiene angebracht
- Senkrechtrollo Vertima mit Kurbelbedienung

SOL O5040

(OMEGA PRO)

SOLIDUX
OUTDOOR LIVING

Das freiliegende Tragrohr und die Tuchwelle sind speziell verzinkt und so optimal gegen Korrosion geschützt. Die Gelenkarme aus pulverbeschichtetem Aluminium und die stabile Hochschlagsicherung machen diese Markise unempfindlich gegenüber den Einflüssen des Wetters.



Ausfahrbarer Volant bis zu 190 cm
ab **409.-** Aufpreis erhältlich

OPTIONALE SONDERAUSSTATTUNG

- Elektromotor
- Funkelektromotor
mit Nothandkurbelfunktion
- Solar-Motor mit Batteriepack
- Sonnen- und Windwächter
- Ausfahrbarer Volant bis zu 190 cm
- LED - Beleuchtung in den Gelenkarmen

ab **1.549.-**
z.B. ca. Breite 3,00 m, Ausladung 2,00 m

WEITERE PREISBEISPIELE

- ca. Breite 5,00 m, Ausladung 3,00 m: ab **2.359.-**
- ca. Breite 6,00 m, Ausladung 3,50 m: ab **2.879.-**

Weitere Größen in Wunschmaßen möglich.

10
JAHRE
SOLIDUX
GARANTIE

Made in Germany



>>> Über diesen QR-Code kommen Sie zum TÜV-Zertifikat!

SPM O1040

(OPTIMA)



Offen für breite Terrassen und viele Extras.

Für geschützte Terrassen mit einer Breite von bis zu 6 Metern ist die offene Markise SPM 1040 der perfekte Sonnenschutz. Die bereits mit formschönen Seitenkappen ausgestattete Markise lässt sich mit vielen Komfort-Extras ergänzen. Zum Beispiel mit einem bis zu 190 cm ausfahrbarem Volant, der Ihnen bei tiefstehender Sonne als Sicht- und Blendschutz dient.



Ausfahrbarer Volant bis zu 190 cm
ab **409.-** Aufpreis erhältlich

5

JAHRE
GARANTIE*

Made in Germany



>>> Über diesen QR-Code kommen Sie zum TÜV-Zertifikat!

ab **1.209.-**

z.B. ca. Breite 2,50 m, Ausladung 2,00 m

OPTIONALE SONDERAUSSTATTUNG

- Motor
- Funksteuerung
- Solar-Motor mit Batteriepack
- Sonnen- und Windwächter
- Alu-Schutzdach
- Markisenschutzhülle
- Ausfahrbarer Volant bis zu 190 cm
- LED - Beleuchtung in den Gelenkarmen

WEITERE PREISBEISPIELE

- ca. Breite 3,00 m, Ausladung 2,00 m: ab **1.319.-**
- ca. Breite 3,50 m, Ausladung 2,50 m: ab **1.589.-**
- ca. Breite 4,00 m, Ausladung 3,00 m: ab **1.799.-**
- ca. Breite 5,00 m, Ausladung 3,00 m: ab **2.029.-**

Weitere Größen in Wunschmaßen möglich.

SPM 01030

(PRIMA)




Offene Gelenkarmmarkise als Einsteigermodell mit gutem Preis-Leistungs-Verhältnis.



5
JAHRE
GARANTIE*



>>> Über diesen QR-Code kommen Sie zum TÜV-Zertifikat!



ab **929.-**

z.B. ca. Breite 2,50 m, Ausladung 2,00 m

OPTIONALE SONDERAUSSTATTUNG

- Motor
- Funksteuerung
- Sonnen- und Windwächter
- Alu-Schutzdach
- Markisenschutzhülle

WEITERE PREISBEISPIELE

- ca. Breite 3,00 m, Ausladung 2,00 m: ab **1.029.-**
- ca. Breite 3,50 m, Ausladung 2,50 m: ab **1.289.-**
- ca. Breite 4,00 m, Ausladung 3,00 m: ab **1.489.-**
- ca. Breite 5,00 m, Ausladung 3,00 m: ab **1.699.-**

Weitere Größen in Wunschmaßen möglich.

AUFMASS UND INDIVIDUELLE PLANUNG

Wir helfen Ihnen dabei, Ihren Wohnraum in die Realität umzusetzen. Egal, ob es sich dabei um Ihr neues Traumbad, eine Sonnenschutzanlage oder die passende Fensterdekoration handelt. Gemeinsam mit Ihnen planen wir die perfekte Lösung für Ihr Zuhause. Individuell, anschaulich und kostenoptimiert! Damit hinterher alles hundertprozentig passt, nehmen wir selbstverständlich bei Ihnen vor Ort Aufmaß.

CLASSIC



Die klassische und formschöne Gelenkarmmarkise, robust und langlebig.

- Gestellfarben: Silber, Weiß, Braun oder Anthrazit
- Breite: 200 cm bis 600 cm (zentimetergenaue Maßanfertigung möglich)
- Ausfall: 150 cm, 200 cm, 250 cm, 300 cm, 350 cm oder 400 cm



ab **879.-**

z.B. ca. Breite 2,50 m, Ausladung 2,00 m

WEITERE PREISBEISPIELE

- ca. Breite 4,00 m, Ausladung 2,50 m: ab **1.299.-**
- ca. Breite 5,00 m, Ausladung 3,50 m: ab **1.919.-**
- Schutzdach in Silber: ab **363.-**

Weitere Größen in Wunschmaßen möglich.



OPTIONALE SONDERAUSSTATTUNG

- Vario Volant (abkurbelbarer Volant bis ca. 190 cm)
- Dachsparrenmontage
- Funksteuerung
- Wind- und Sonnenwächter
- LED-Lichtleiste

SPM B4030

(LINE)



Diese Fallarmmarkise eignet sich nicht nur vor sonnigen Fenstern, sondern lässt sich auch problemlos, ohne zu Bohren, mittels Spannstützen zwischen Fußboden und Betondecke klemmen.



ab **479.-**

z.B. ca. Breite 2,00 m, Ausladung 1,30 m

WEITERE PREISBEISPIELE

- ca. Breite 2,50 m, Ausladung 1,30 m: ab **509.-**
- ca. Breite 3,00 m, Ausladung 1,30 m: ab **569.-**
- ca. Breite 4,00 m, Ausladung 1,30 m: ab **679.-**

Inklusive Spannstützen-Set und Windsicherung

INTRA



Beschattung für den innenliegenden Bereich, im Außenbereich nur unter geschlossenen Glasflächen einsetzbar. Gerollte Gegenzuganlage für waagerechte und schräge Glasflächen. Antriebseinheit mit 2-teiliger Aluminiumkassette (untere Abdeckung abnehmbar), seitlichen Führungsschienen und Ausfallprofil. Längenausgleich über Zweiwellensystem (Koaxial-Technik), Tuchwelle aus verzinktem Stahlblech (Ø 90 mm), mit innenliegender Antriebswelle aus Aluminium (Ø 67 mm).

ab 2.997.-

z.B. ca. Breite 2,50 m, Ausladung 3,00 m

WEITERE PREISBEISPIELE

· ca. Breite 3,50 m, Ausladung 3,50 m: je ab **3.791.-**

· ca. Breite 4,50 m, Ausladung 4,00 m: je ab **4.636.-**

Weitere Größen in Wunschmaßen möglich.



Inklusive Elektroantrieb!



Koaxial-Gegenzugtechnik

Die moderne und speziell für diese Anlage angepasste Koaxialtechnik ist in der oberen Antriebseinheit integriert. Ein "Zwei-Wellensystem" sorgt in Verbindung mit einer hochwertigen Edelstahl-Spiralfeder jederzeit für optimale Tuchspannung der Beschattungsanlage.



Flexible Montagemöglichkeiten

Die Montage der einzelnen Felder erfolgt über zweiteilige Abstandshalter, die serienmäßig in verschiedenen Höhen von 100, 125, 150, 175 oder 200 mm mitgeliefert werden. Es wird immer nur eine Haltergröße mit ausgeliefert, die Höhe ist bei der Bestellung mit anzugeben. Darüber hinaus gibt es für die Befestigung unter der Konstruktion zusätzliche Montageplatten sowie verschiedene Winkel für die flexible Nischenbefestigung.



„Power“-Tuchwelle

Die speziell entwickelte Tuchwelle (Ø 90 mm) gibt der Innenbeschattung höchste Stabilität und sorgt für ein bestmögliches Wickelverhalten.

*Wir verweisen auf unsere allgemeinen Garantiebedingungen.

SWING



Mediterrane Ausdruckskraft: Optimal in Szene gesetzt. Für die hochwertige Beschattung von Wintergärten und Freisitzen werden nicht nur elektrisch betriebene Anlagen gewünscht. Gerade bei größeren Glasflächen macht die Raffbeschattung SWING mit ihrer manuellen Bedienung immer eine gute Figur.



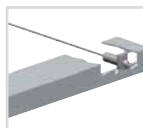
ab **914.-**

z.B. ca. Breite 2,00 m, Ausladung 2,00 m

WEITERE PREISBEISPIELE

- ca. Breite 3,00 m, Ausladung 3,00 m: je ab **1.531.-**
- ca. Breite 4,00 m, Ausladung 4,00 m: je ab **2.330.-**

Weitere Größen in Wunschmaßen möglich.



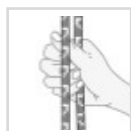
Optimale Kräfteverteilung

Die mitgelieferte, durchgehende Montageschiene kann individuell und flexibel an der Unterkonstruktion (Wand oder Decke) befestigt werden. Dadurch ist es möglich, die entstehenden Kräfte bestmöglich in den Befestigungsuntergrund einzuleiten.



Individuelle Konfektion

Die Führungsseile werden mittels speziellen Haltern an der Montageschiene befestigt. Der Abstand zwischen den Seilen beträgt bis zu 100 cm. Die in der Bespannung eingearbeiteten Querstäbe haben einen Abstand von ca. 50 cm. Auf Wunsch können im Vorfeld die einzelnen Abstände der Führungsseile individuell an die örtlichen Gegebenheiten sowie die in der Bespannung eingearbeiteten Querstäbe angepasst werden.



Einfache Bedienung

Die Bedienung der Anlage erfolgt manuell über den mitgelieferten Schnurzug. Dieser kann wahlweise links oder rechts positioniert werden. Durch das integrierte Gegenzugsystem kann der Behang auf- oder zugefahren werden. Eine zusätzliche Arretierung verhindert ein zu starkes Durchhängen des Schnurzuges im eingefahrenen Zustand.

LOGGIA LS



Senkrechtmarkise, Fenstermarkise und Balkonvorhang: Individualität groß geschrieben – immer anders, immer besonders, immer nach Maß und immer einfallsreich, bis 5 m Breite.

OPTIONALE SONDERAUSSTATTUNG FÜR LOGGIA LS

- Elektroantrieb
- Funksteuerung
- Aluminium-Regenschutz-Abdeckung
- Gestellfarbe in RAL-Farbtönen

WEITERE PREISBEISPIELE

- ca. Breite 3,00 m, Ausladung 2,00 m: ab **1.140.-**
- ca. Breite 4,00 m, Ausladung 3,00 m: ab **1.452.-**

Weitere Größen in Wunschmaßen möglich.

ab **924.-**

z.B. ca. Breite 2,00 m, Ausladung 1,00 m



SICHTSCHUTZFÄCHER

TERRAZZO

Sichtschutzfächer mit stabilem Gestell. Fächerstäbe und Seitenlager aus Aluminium, Fächerscheiben aus weißem Kunststoff. Inklusive weißer Wetter-schutzhülle.

ab **475.-**

Ausfall 1,00 m

ZUBEHÖR

- Seitenwinkel

5
 JAHRE
 GARANTIE*



SOL S8100

(SOLVISTA)

SOLIDUX
OUTDOOR LIVING

Einfach zu bedienender Sicht- und Blendschutz von SOLIDUX in zwei Höhen und vier Auszugslängen. Die integrierte Aufrollbremse sorgt für einfaches Einrollen des Tuches. Durch den abnehmbaren Mast entsteht keine Stolperfalle bei Nichtnutzung. Die Kindersicherung am Griffhalter schützt vor ungewolltem Einfahren der Seitenzugmarkise.



Inklusive
abnehmbarem Mast
und Kindersicherung!



ab **649.-**

z.B. ca. Höhe 1,50 m, Ausladung 1,50 m

WEITERE PREISBEISPIELE

- ca. Höhe 1,50 m, Ausladung 3,00 m: ab **729.-**
- ca. Höhe 1,80 m, Ausladung 3,00 m: ab **799.-**

Weitere Größen in Wunschmaßen möglich.

5
JAHRE
GARANTIE*

Made in Germany

TIPPS & TRICKS BEI DER MARKISENBERATUNG

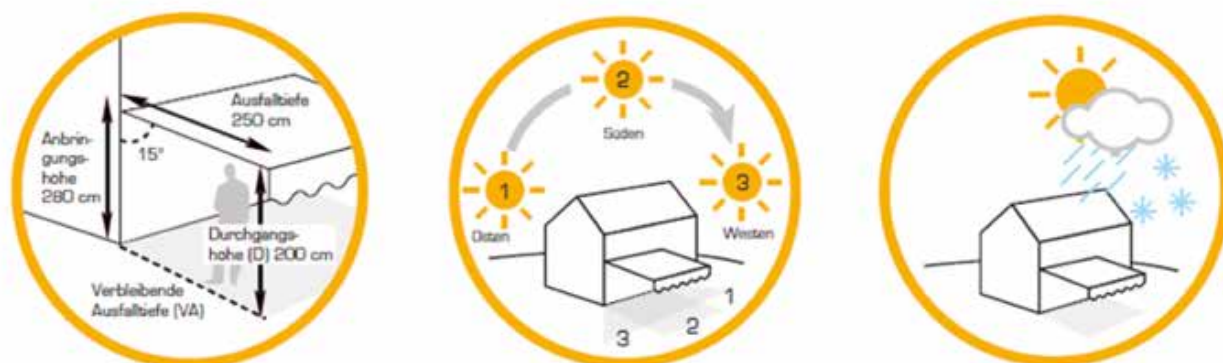
- Die Markise sollte beim Ausfahren einen halben Meter über die zu beschattende Fläche hinausragen, da durch den Ausfallwinkel der Schattenbereich verkleinert wird.
- Die Markise sollte breiter als die Grundfläche sein, da die Sonne nicht senkrecht von oben scheint, sondern in der Regel auch etwas von der Seite kommt.
- Die Anbringungshöhe der Markise ist entscheidend welcher Neigungswinkel gewählt werden kann. Dieser sollte bei 15° liegen, damit eventueller Regen ablaufen kann und sich kein Wassersack durch auf dem Markisentuch stehendes Wasser entstehen kann. Gleichzeitig wird dadurch die vordere Durchgangshöhe festgelegt.

Berechnung der Durchgangshöhe bei ausgefahrener Markise

Ausfall/cm	150		200		250		300		350		400	
Neigung	Z	VA	Z	VA	Z	VA	Z	VA	Z	VA	Z	VA
15°	-54	148	-67	196	-80	244	-93	292	-106	341	-119	389

Z = Abzug von der Anbringungshöhe (in cm), VA = Verbleibender Ausfall (in cm)
 Durchgangshöhe = Anbringungshöhe abzüglich Z (in cm)

Für eine Anbringungshöhe von 280 cm: Bei einem Ausfall von 250 cm und einer Neigung von 15 Grad verbleibt eine Durchgangshöhe von 200 cm.



- Bei häufig wechselnden Sonnenständen (Südlagen) ist eine Markise mit Schattenplus Funktion von Vorteil. Der ausfahrbare Volant schützt vor niedrig stehender Sonne.
- Um eine offene Gelenkarmmarkise vor Witterungseinflüssen zu schützen, kann sie unter einem Mauervorsprung montiert werden. Ohne einen vorhandenen Mauervorsprung kann ein Schutzdach und/oder eine Markisenschutzhülle diesen Schutz gewährleisten.
- Soll die Markise motorisiert sein, empfiehlt sich ein Funkmotor mit Fernbedienung. Das lästige Verlegen der Steuerleitung zum Schalter entfällt. Kabelkanäle oder das unter Putz legen der Leitungen entfällt ebenfalls.

FIXKLIP-KEDERSYSTEM



Mit dem Fixklip-Kedersystem von MHZ erhalten Sie eine völlig neue Lösung für die Neubespannung vorhandener Markisen und Beschattungsanlagen. Hierbei verbleibt ein Rest der alten Bespannung auf der Anlage und ermöglicht somit den Stoffaustausch ohne direkten Zugang zur Tuchwelle. Der neuartige, zweiteilige Kunststoffkeder funktioniert nach dem Reißverschluss-Prinzip. Ein Teil wird bereits von MHZ an das neue Markisen-tuch angenäht, der zweite Teil wird vom Monteur mühelos mittels rostfreier Klammern an der alten Bespannung fixiert. Nun kommt der Fixklip-Zipper zum Einsatz und verbindet in einem Rutsch beide Teile wie bei einem Reißverschluss. Mit wenigen Handgriffen haben Sie die vorhandene Markise neu bespannt – ganz schnell, ganz einfach und direkt vor Ort.



PRODUKTVORTEILE

- Für viele Sonnenschutzsysteme geeignet
- Kein direkter Zugang zur Markisenwelle notwendig
- Keder verbindet die neue mit der alten Bespannung
- Massive Zeit- und Kostenersparnis

MARKISEN REINIGER

Glutoclean

BESCHREIBUNG

Löst selbsttätig und gründlich auch hartnäckige Verschmutzungen. Bequeme Anwendung durch einfaches Aufsprühen. Für Zelte und Sonnenschirme geeignet.

WIRKUNG

Material- und farbschonender Reiniger. Löst selbsttätig und wirkungsvoll auch hartnäckige Verschmutzungen, Vogeldreck, Beläge, Umweltverschmutzungen, Staubablagerungen und sonstige Verunreinigungen. Zur Grundreinigung vor der Imprägnierung mit Glutoclean Markisen Imprägnierung.

EINSATZBEREICH

Für alle natürlichen und synthetischen Stoffe wie Leinen, Baumwolle, Acryl etc.. Für Markisen, Sonnenschirme, Fenster- und Wintergartenbeschattungen, Zelte, Persennig, Bootsabdeckungen, Planen, Cabriodächer u.ä. geeignet.

ANWENDUNG

Lösen Schmutz von der zu reinigenden Oberfläche mit weicher Bürste entfernen. Dann Stoff gründlich vornässen. Anschließend Markisen Reiniger flächendeckend aufsprühen oder mit einem Schwamm oder Bürste auftragen und 2-3 Min. einwirken lassen. Dabei darf der Reiniger nicht antrocknen. Mit einer weichen Bürste, Schrubber oder Hochdruckreiniger nacharbeiten und so gelösten Schmutz mit viel Wasser gründlich abspülen. Ggfs. mit Gartenschlauch abspritzen.



MARKISEN IMPRÄGNIERUNG

BESCHREIBUNG

Lösungsmittelfreie Schutzimprägnierung mit Langzeitwirkung für natürliche und synthetische Stoffe. Verhindert Stockfleckenbildung. Ist schmutz- und wasserabweisend und auch für Zelte und Sonnenschirme geeignet.

WIRKUNG

Langanhaltende Schutzimprägnierung. Erzeugt einen Abperleffekt auf natürlichen und synthetischen Stoffen. Macht wasser- und schmutzabweisend und verhindert so die Bildung von Grünbelägen und Stockflecken. Enthält keine Lösungsmittel.

EINSATZBEREICH

Für alle natürlichen und synthetischen Stoffe wie Leinen, Baumwolle, Acryl etc.. Für Markisen, Sonnenschirme, Strandkörbe, Fenster- und Wintergartenbeschattungen, Zelte, Persennig, Bootsabdeckungen, Planen, Cabriodächer u.ä. geeignet.

ANWENDUNG

Die zu imprägnierende Oberfläche muss trocken und sauber sein. Stoff ggfs. vorher mit Glutoclean Markisen Reiniger gründlich reinigen und trocknen lassen. Imprägnierung satt und gleichmäßig im Abstand von 30 cm auf die trockenen Wetterseite aufsprühen. Dabei eine Durchfeuchtung vermeiden. Einfach trocknen lassen.



KOMBINIEREN SIE IHRE MARKISE MIT INDIVIDUELLEM BEDIENKOMFORT!

Elektrische Steuerungen bei Sonnenschutzanlagen sind kein Luxus! Sie machen das Leben ein bisschen leichter - nicht nur für ältere Menschen. Steuern Sie Ihre Sonnenschutzanlage per Tastendruck oder mit einer Fernbedienung komfortabel von Ihrem Liegeplatz aus. Wetterkapriolen? Unser Elektro-Zubehör sorgt für Ihre umfangreiche Sicherheit. Unsere Fachberater zeigen Ihnen eine für Sie maßgeschneiderte Lösung.

Elektromotor mit Schalter*

Ein Knopfdruck und ein 230-Volt-Anschluss genügen und in wenigen Sekunden verwandelt sich Ihre Terrasse in einen schattigen Freisitz. Ein in die Tuchwelle integrierter Elektromotor macht es möglich. Leise und komfortabel.



Elektromotor mit Schalter und Nothandkurbel*

Bauarbeiten vor dem Haus und plötzlich ist die Stromzufuhr unterbrochen. Für diesen Fall gibt es einen Elektromotor mit Schalter und zusätzlicher Handkurbel. So sind Sie auch für den Fall der Fälle bestens gerüstet.




Funk-Elektromotor mit Fernbedienung*

Wie von Zauberhand fährt Ihre Markise leise surrend aus – durch den unsichtbar in die Tuchwelle integrierten Elektromotor, gesteuert über eine Fernbedienung. Das lästige Verlegen von Steuerleitungen entfällt. Die Fernbedienung inkl. praktischer Wandhalterung gehört zum Lieferumfang.



Funk-Elektromotor mit Fernbedienung und Nothandkurbel*

Sie möchten höchsten Komfort genießen und gleichzeitig die Möglichkeit haben, Ihre Markise auch unabhängig von innovativer Technik steuern zu können? Dann ist der Funk-Elektromotor mit zusätzlicher Handkurbel für Sie genau die richtige Lösung.



Sonnen- und Windwächter (kabelgebunden)*

Dieses intelligente Steuerungsinstrument misst die Windgeschwindigkeit und Sonnenintensität über einen kombinierten Sensor. So können Sie gleich doppelt sicher sein: Bei Sonnenschein fährt Ihre Markise automatisch aus – bei starkem Wind oder Sturm wird Ihr Sonnenschutz rechtzeitig eingefahren, bevor Tuch und Technik Schaden nehmen.



Sonnen- und Windwächter (Funk)*

Die Unwetter werden immer heftiger und keine noch so solide Markise kann ihnen standhalten, wenn sie noch ausgefahren ist. Die beiden Funksensoren registrieren die Wetterverhältnisse und sorgen dafür, dass Ihre Halbkassetten- oder Kassettenmarkise bei Wind sicher ein- und bei Sonne zuverlässig ausfährt. Dabei sind die Schwellenwerte der beiden Sensoren individuell einstellbar.

*nicht für alle Markisentypen / -modelle erhältlich!

BEFESTIGUNGEN IN WDVS: SICHER UND WÄRMEBRÜCKENFREI

Die *fischer Thermax Familie* ist eine Produktinnovation, die sich besonders für universelle Befestigungen in Wärme-dämmverbund-Systemen (WDVS) eignet. Aufgrund der Energie-Einspar-Verordnung (EnEV) erhalten die tragenden Außenwände heute vielfach Bekleidungen aus Wärmedämmverbund-Systemen. Da WDV-Systeme statisch nicht tragfähig sind, werden die Anbauteile oft über Distanzhülsen, Unterkonstruktion aus Holz bzw. Kunststoff oder gekonterten Gewindestangen am Tragwerk des Gebäudes verankert.

Diese aufwändige Lösung führt zu zwei wesentlichen Problemen: Distanzhülsen erzeugen ein ungünstiges statisches System mit geringem inneren Hebelarm. Die durch das Versatzmoment am Dübel entstehende Zugkraft übersteigt oft die Tragfähigkeit des Baustoffs.

Außerdem bilden sich beim Einbau von Unterkonstruktionen bzw. Distanzhülsen aus Metall Wärmebrücken. Die damit verbundenen unkontrollierten Wärmeverluste begünstigen die Bildung von Tauwasser (Stockflecken, Schimmelpilze) an den Innenseiten der Wände.

Gute bauphysikalische Eigenschaften – einfache Montage

fischer Thermax 12 und 16 wurden entwickelt zur Verankerung von schweren Lasten, wie Markisen, an Außenwänden mit Wärmedämmverbund-Systemen, Isolierungen an Deckenstirnseiten oder vorgehängten hinterlüfteten Fassaden. Sämtliche Elemente halten in allen gängigen Baustoffen und lassen sich auch auf unebenen Flächen montieren.

THERMAX 12 UND 16

Das universelle Montageset fischer Thermax 12 und 16 kann Dämmungen von 60 mm bis 200 mm überbrücken – und das mit einem sehr geringen Wärmedurchgangskoeffizienten. Möglich macht dies das thermische Trennmodul aus glasfaserverstärktem Kunststoff. Der multifunktionelle Konus verbindet thermisch getrennt die galvanisch verzinkte Ankerstange zur Befestigung im Baustoff und den aus Edelstahl gefertigten Gewindestift zur Montage der Konsole.

Das Montageset besteht aus galvanisch verzinkten Ankerstangen (M 12 oder M 16), Ankerhülsen (Durchmesser 16 mm oder 20 mm) für Befestigungen in Loch- und Kammerstein, Gewindestift, Unterlegscheibe und Sechskant-Mutter aus Edelstahl. Die Ankerstangen werden im Baustoff mit dem Injektions-System fischer FIS V 360 S dauerhaft verankert.

fischer Thermax 12 und 16 erlauben ohne spezielles Werkzeug eine schnelle und sichere Montage im Baustoff. Nach der Bohrlocherstellung wird die Ankerstange individuell angepasst und das thermische Trennmodul fixiert. Auf den Gewindestift wird ein im Lieferumfang enthaltener Sechskant-Bit aufgesetzt und im Schlaggang fräst sich der Konus mit den so genannten Fräsrippen durch den Putz in die Dämmung.

Das Bohrloch wird gereinigt und in Loch- und Kammerstein zusätzlich die Ankerhülse eingeschoben. Anschließend wird der Injektions-Mörtel fischer FIS V verfüllt und der Thermax leicht drehend eingeführt. Nach der Aushärtezeit des Injektions-Systems lässt sich das Trennmodul nachträglich justieren, damit Ankerplatten und Konsolen angepasst werden können. Der Ringspalt am Putz wird abschließend mit dem fischer Dichtkleber KD abgedichtet, die Konsole mit der Sechskant-Mutter befestigt.

Ein Video zu „Befestigung im WDVS“ können Sie unter www.youtube.com abrufen.



Montage mit FIS V 300 T



Montage mit V 360 S



Für unsere Profis:
FIS V 360 S ist nur mit der
Fischer Presse zu verwenden!
Kurze Aushärtungszeiten auch
bei kalten Temperaturen.

Hammer-Art.-Nr:
36132700



Auspresspistole FIS DM S,
Fischer Injektion System,
Dual manuell, für Shuttlekartuschen.
VE 1

Hammer-Art.-Nr: 98683901

Für unsere Kunden:
FIS V 300 T lässt sich mit
einer stabilen handels-
üblichen Kartuschen-
presse verarbeiten.

Hammer-Art.-Nr:
36134800

Dichtkleber KD zum
Dichten vom Ringspalt.

Hammer-Art.-Nr:
36131300



FIS Verlängerungsschlauch,
d = 9.
VE 20

Hammer-Art.-Nr: 98683902



Statikmischer FIS MR.
VE 10

Hammer-Art.-Nr: 36133400



Ausbläser ABG groß. VE 10
Hammer-Art.-Nr: 36130600



Ankerstange FIS,
metrisch,
Edelstahl A4.
VE 10

FIS A M8x1000 A4-70
FIS M10x1000 A4-70
FIS A M12x1000 A4-70
FIS A M16x1000 A4-70

Hammer-Art.-Nr: 36134900
Hammer-Art.-Nr: 36135000
Hammer-Art.-Nr: 36130500
Hammer-Art.-Nr: 36135100



Ankerhülse FIS
H 16 x 1000 L 16 x 1000 L S.
VE 10


Hammer-Art.-Nr: 36130300



Muttern / Scheiben, metrisch, Edelstahl.
VE 10

Hammer-Art.-Nr:

f. FIS A M8A4 B (50)	98606501
f. FIS A M10A4 B (50)	98606511
f. FIS A M12A4 B (25)	98606521
f. FIS A M16A4 B (20)	98606531



Ankerhülse FIS, H 20 x 130 K. VE 20

Hammer-Art.-Nr: 36130400

Injekt.-Ankerhülse FIS, HK 20 x 85 K, SB-Karte. VE 10

Hammer-Art.-Nr:
36132800



Ankerbolzen FAZ II 12/20 A4. VE 20

Hammer-Art.-Nr: 36130100

Ankerbolzen FAZ II 12/50 A4. VE 20

Hammer-Art.-Nr: 36130200

Vielfalt für Ihre Wunschmarkise!

Neben einer großen Auswahl an Markisentüchern finden Sie in unserer Sonnenschutzabteilung jede Menge Sonderzubehör.



**ELEKTROMOTOREN
& FERNBEDIENUNGEN**



**SONNE-WIND-
STEUERUNGEN**



BELEUCHTUNG



SCHUTZHÜLLEN

UNSER PROFI-SERVICE FÜR SIE

- Ob Markisen, Jalousien, Plissees oder Rollos: **Wir gestalten nach Ihren Wünschen** einen Sonnen-, Sicht- oder auch Wärmeschutz. Gerne nehmen wir Ihnen die Arbeit ab: Unsere kompetenten Mitarbeiter **beraten Sie bei Ihnen Zuhause und nehmen vor Ort Aufmaß** – exakt und millimetergenau.
- Unsere qualifizierten Fachkräfte **installieren und montieren Ihren neuen Sonnenschutz**.
- Schwere oder sperrige Güter brauchen Sie nicht selbst zu transportieren: Nutzen Sie unseren zuverlässigen **Lieferservice!** Gerne liefern wir Ihnen die Ware gegen einen geringen Aufpreis bis an die Haustür. Termingerecht und auf Wunsch auch samstags.
- Den Austausch von Markisenstoffen sowie die **Reinigung Ihrer Rollos, Jalousien, Vertikalanlagen, Flächenvorhängen und Plissees übernehmen wir ebenfalls gern für Sie!**

