

# zurbrüggen

IHR EINRICHTUNGSHAUS DER EXTRAKLASSE

## Matratzen Spezial

zurbrüggen  
Jetzt sparen!  
**GARANTIERT  
BESTE  
PREISE** <sup>25)</sup>



**breckle**

**NEU**  
bei zurbrüggen



Höhe ca. 22 cm

**Bezug:**

- hautsympathischer und atmungsaktiver Bezug mit einer optimalen Feuchtigkeitsregulierung
- mit 4 Wendegriffen gearbeitet und mittels 4-seitigem Reißverschluss bequem abnehmbar, bis 60° C waschbar

**Schulterzone:**

durch spezielle Schnitttechnik im Schulterbereich ist ein optimales Einsinken möglich

**Taschenfederkern:**

7-Zonen-Taschenfederkern mit hoher Punktlastizität, optimaler Federkraft und hervorragenden Eigenschaften hinsichtlich Komfort und Haltbarkeit

**Taschenfederkernmatratze PRO SOMNA,**  
7-Zonen Taschenfederkernmatratze für alle Körpertypen  
geeignet. Art. 1419661, 1419671

In folgenden Größen erhältlich  
80x200 / 90x200 / 100x200 / 120x200 /  
140x200 / 160x200 / 180x200 / 200x200 cm.

HÄRTEGRAD	HÄRTEGRAD
<b>H2</b>	<b>H3</b>
Mittel	fest

← Preisgleich →

**199.-**  
90x200 cm



# PRO AKTIV STRONG

Ergonomisch perfekter Schlafkomfort für alle Körpertypen und Gewichte



- Hochelastischer, atmungsaktiver Doppeltuchbezug, mit Tencel®
- Oberfläche aus einer stabilisierenden Komfortschaum-Druckentlastungsschicht
- Basiskern mit äußerst punktelastischem 7-Zonen-Taschenfederkern aus langlebigem, speziell vergütetem Stahl
- Zusätzlich mit verstärktem Beckenbereich
- Extra stabil und langlebig, für alle Gewichtsklassen in 4 Härtegraden – von 50 Kg bis 180 Kg Größe ca. 90x200 cm. Art.: 1360801/33



Getestet in 90x200 cm, Härtegrad 2

**249.-**



# FLEXIMA 1000

Maximal punktelastisch durch 1000 Taschenfedern

- Hautfreundlicher und waschbarer Doppeltuch-Bezug (100% Polyester) Beidseitig mit atmungsaktiver Klimafaser auf Steppvlies versteppt
- Liegeseiten zur individuellen Feinabstimmung unterschiedlich fest durch einfaches Wenden der Matratze
- Hervorragende Druckverteilung durch 1000 punktelastische Taschenfedern, perfektioniert durch profilierte Komfortschaum-Polsterung Größe ca. 90x200 cm. Art.: 1360871/85



**299.-**



# Grand Plus T

Top-Handling, Komfort und Hygiene durch integrierten Gelschaum-Topper

- Hautfreundlicher Doppeltuch-Bezug aus natürlicher, feuchtigkeitsregulierender Tencel-Faser
- Anschmiegsamer Anti-Rutsch-Topper aus Gelschaum mit extra Reißverschluss, für das Plus an Komfort und Hygiene
- Extra punktelastischer 7-Zonen-Taschenfederkern aus extravergütetem und besonders langlebigem Stahl
- Luxus-Komforthöhe für leichteres Einsteigen und Aufstehen, ideal auch für ältere Menschen Größe ca. 90x200 cm. Art.: 1360858/64



Getestet in 180x200 cm, Härtegrad 2

**399.-**




novel

Federholzrahmen NV SOLVIT,

- 42 Federholzleisten in Trio-Kappen
- Individuelle Härteverstellung im Mittelzonenbereich durch Doppelleistentechnik
- Flexible Schulterkomfortzone sowie Hüftbereich für eine optimale ergonomische Körperanpassung
- Liegefläche ca. 90x200 cm.

Art.: 1382814, 1382953



149.-

Preisgleich in den Größen ca. 90x200 cm und 100x200 cm erhältlich.

Auch in den Größen ca. 80x200 cm, 120x200 cm, 140x200 cm erhältlich.

novel

Federholzrahmen KF SOLVIT,

- 42 Federholzleisten in Trio-Kappen
- Kopf- und Fußteil manuell verstellbar
- Individuelle Härteverstellung im Mittelzonenbereich durch Doppelleistentechnik
- Flexible Schulterkomfortzone sowie Hüftbereich für eine optimale ergonomische Körperanpassung
- Liegefläche ca. 90x200 cm.

Art.: 1382859, 1382985



195.-

Preisgleich in den Größen ca. 90x200 cm und 100x200 cm erhältlich.

Auch in den Größen ca. 80x200 cm, 120x200 cm, 140x200 cm erhältlich.

novel

Federholzrahmen MO SOLVIT,

- 42 Federholzleisten in Trio-Kappen
- Kopf- und Fußteil motorisch verstellbar
- Individuelle Härteverstellung im Mittelzonenbereich durch Doppelleistentechnik
- Flexible Schulterkomfortzone sowie Hüftbereich für eine optimale ergonomische Körperanpassung
- Liegefläche ca. 90x200 cm.

Art.: 1382863, 1383312



399.-

Preisgleich in den Größen ca. 90x200 cm und 100x200 cm erhältlich.

INKLUSIVE elektr. Verstellung

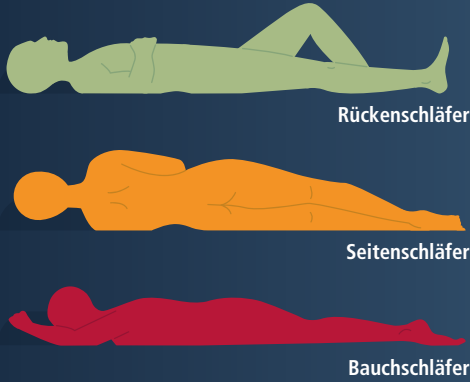


Auch in den Größen ca. 80x200 cm, 120x200 cm, 140x200 cm erhältlich.

# PREMIO LINEA



- Optimal für alle Schlafpositionen
- 2 Härten pro Matratze / 4 unterschiedliche Liegepositionen wählbar
- Seitenschläfer benötigen mehr Schulterabsenkung
- Rückenschläfer und Bauchschläfer benötigen eine festere Schulterzone



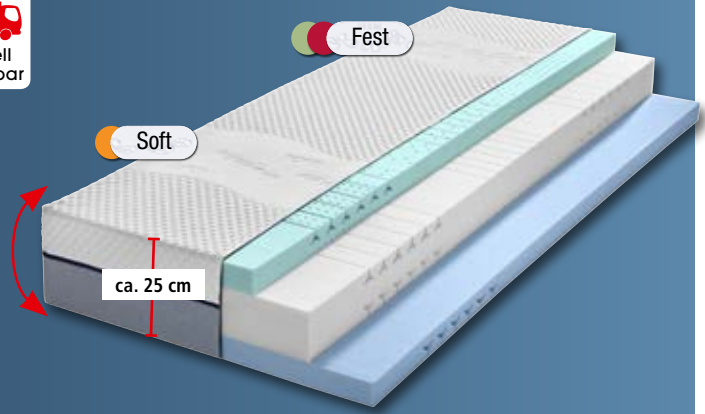
**Kaltschaum-Matratze**

- 3-lagig: soft/medium/fest
- zonierte Durchlüftungslöcher
- langlebiger Hybridschaum
- Erhältlich in den Größen: ca. 90/140x200 cm

Art.: 1374105

ca. 90x200 cm

je **299.-**



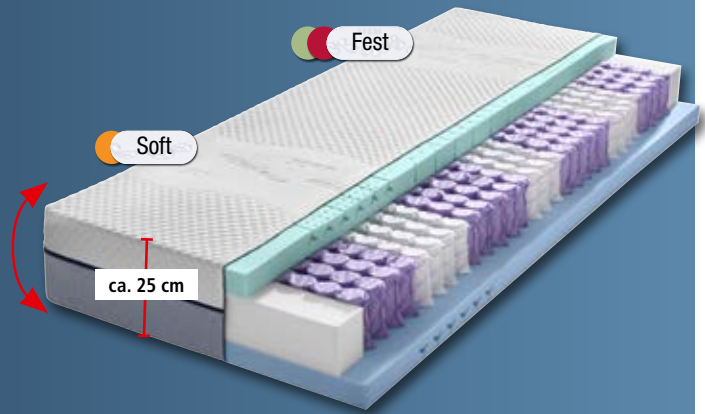
**7-Zonen-Taschenfederkern-Matratze**

- 3-lagig: soft/medium Taschenfederkern/fest
- zonierte Durchlüftung
- langlebiger Hybridschaum
- Erhältlich in den Größen: ca. 90/140x200 cm

Art.: 1374427

ca. 90x200 cm

**149.-**




**Kaltschaum-Topper**

- 2-lagig: soft/fest
- zonierte Durchlüftungslöcher
- langlebiger Hybridschaum
- Erhältlich in den Größen: ca. 90/140/180x200 cm

Art.: 1374431

ca. 90x200 cm

**149.-**



Collection  
**Alberto MARTINELLI**



**Bonellfederkernmatratze MARFIK**  
Rollmatratze, Härtegrad 3, Bezug Microgewebe, bis 60°C waschbar, 4-seitiger Reißverschluss.  
B/H/T ca. 90x16x200 cm. Art.: 1381709, 1359536

**99.-**

Alternativgrößen zu individuellen Preisen:  
100x200 cm. Art.:1359539  
120x200 cm. Art.:1359540  
140x200 cm. Art.:1359541



**Federholzrahmen SMART FIX**  
7-Zonen-Lattenrost mit 28 elastischen Federholzleisten, Druckverteilung und Stabilisierung durch einen Mittelgurt, ca. 90x200 cm, nicht verstellbar, wird zerlegt geliefert. Art.: 1386314

**79.-**

Alternativgröße zu individuellen Preis:  
140x200 cm. Art.: 1386316

## Tonnentaschenfederkernmatratze Waterflex 600

- 7-Zonen-Tonnentaschenfederkern
- Größe ca. 90x200 cm
- Federn einzeln in Stofftaschen (ca. 450 Federn bei 100/200 cm)
- Besondere Punktelastizität und Federkraft
- Ca. 4 cm Platte WaterTec®
- Ca. 2 cm Schaumplatte
- Trikot-Zwischenbezug
- Hochwertiger sehr elastischer Doppeltuch-Bezug D 16107, abnehmbar und waschbar bis 60° C
- Spezieller umlaufender WaterTec Border


Art.: 1375485, 1375488, 1183726, 1183728

Alternativ als Kaltschaummatratze erhältlich

**399.-**



← Preisgleich →



## Tonnentaschenfederkernmatratze Waterflex 800

- 7-Zonen-Tonnentaschenfederkern
- Größe ca. 90x200 cm
- Hohe Federnanzahl (ca. 500 Federn p. m<sup>2</sup>)
- Besondere Punktelastizität und Federkraft
- Ca. 2 cm Platte WaterTec® Fluid
- Ca. 4 cm Platte WaterTec®
- Ca. 2 cm gelochte Schaumplatte
- Trikot-Zwischenbezug
- Hochwertiger sehr elastischer Doppeltuch-Bezug D 16107, abnehmbar und waschbar bis 60° C

Art.: 1375490, 1375492, 1183734, 1183732

Alternativ als Kaltschaummatratze erhältlich

**499.-**



← Preisgleich →



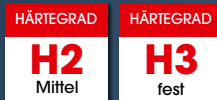
## Tonnentaschenfederkernmatratze Waterflex 1000

- 7-Zonen-Tonnentaschenfederkern
- Größe ca. 90x200 cm (ca. 500 Federn pro m<sup>2</sup>)
- Ergonomische Schulterzone
- Ca. 4 cm Platte WaterTec® Fluid
- Ca. 4 cm Platte WaterTec®
- Trikot-Zwischenbezug
- Hochwertiger sehr elastischer Doppeltuch-Bezug D 16107, abnehmbar und waschbar bis 60° C


Art.: 1183740, 1202200, 1183738, 1202198

Alternativ als Kaltschaummatratze erhältlich

**599.-**



← Preisgleich →



GRATIS  
TRANSPORTER<sup>13)</sup>  
bei Selbstabholung



FINANZIERUNG<sup>14)</sup>

**0%**

bis zu 12 Monate  
ohne Zinsen

Keine Gebühren,  
keine Anzahlung.

Gerne bieten wir Ihnen weitere Finanzierungs-  
möglichkeiten an. Sprechen Sie uns an.

GARANTIERT  
GÜNSTIG<sup>25)</sup>

mit unserer  
Zurbrüggen Tiefpreisgarantie

# novel

## Schwerelos durch die Nacht

Schlafkomfort  
durch Druckentlastung



**Viscomatratze V60,**  
Größe 90x200 cm,  
2 Härtegrade wählbar,  
atmungsaktiver Kalt-  
schaum ca. 13 cm, Visco-  
komfortschicht 7 cm mit  
hohem Raumgewicht (RG  
60), ergonomische Liege-  
zonen, Bezug mit Purotex-  
Veredelung. Art.:1353865/71

RG  
**60**

- entlastender
- atmungsaktiver
- mobilisierender
- anschmiegsamer

**100  
TAGE  
UMTAUSCH  
GARANTIE**

**777.-**

**- mit Schulter-Komfortzone!**

Die Schultern sinken ein, der Lenden-  
bereich bleibt angenehm gestützt.



Manufaktur-  
Qualität



Pflegekomfort:  
Alle Bezüge abnehmbar  
und waschbar bis 40°C

## HARMONISCHE LEICHTIGKEIT FÜR KÖRPER & SEELE

### novel

HÄRTEGRAD	HÄRTEGRAD	HÄRTEGRAD	MIT REIß- VERSCHLUSS	WASCHBAR
<b>H1</b> soft	<b>H2</b> Mittel	<b>H3</b> fest		

Preisgleich

**100  
TAGE  
UMTAUSCH  
GARANTIE**

**Taschenfederkernmatratze Komfort-Spring,**  
Lgfl. ca. 90x200 cm, Härtegrad 1 soft, Oberseite Doppeltuch mit  
Kaschmir-Anteil und Purotex Veredelung- versteppt Unterseite  
unversteppt Doppeljersey mit Antirutsch-Ausrüstung, Kernaufbau:  
2 cm Kaltschaumunterplatte 7-Zonen Hoch-Tief-Federkern mit stabi-  
lisierender Kaltschaum-Umrandung, 3,5 cm Kaltschaum Oberplatte,  
Gesamthöhe 28 cm. Art.: 1196959/62/1299719

**Topper Insider**  
OnTop: die integrierte Matratzen-  
Auflage für vollendeten Liegekomfort

- Hohe Anpassungsfähigkeit
- bietet eine besonders gute Durchlüftung lässt Luft und Feuchtigkeit jederzeit zirkulieren und transportiert sie nach außen
- hohe Punktelastizität ermöglicht das bequeme Einsinken von Körperbereichen wie der Hüfte und der Schulter
- Integrierter Topper



**natürlich Talalay®-Naturialatex**  
eines der atmungsaktivsten und  
weichsten Komfortmaterialien  
der Welt, aus nachwachsendem  
Rohstoff

Höhe ca. 28 cm

**Bezug Edel-Cashmere**  
feiner, anschmiegsamer  
Bezugsstoff, freundlich zur  
Haut – ein Wohlfühlbezug

**999.-**

## MÖBEL-RABATT

mindestens **40%** <sup>1)</sup> auf fast ALLES



FÜR STAMMKUNDEN

**19%** <sup>3) 12)</sup> MwSt.  
GESCHENKT

novel

EMOTION S60

Kaltschaummatratze

Größe 90x200 cm, 2 Härtegrade wählbar

- atmungsaktiver Kaltschaum
- hohes Raumgewicht (RG 60)
- ergonomische Liegezone
- ausgeprägte Schulterzonen
- Lordosenunterstützung

Art.: 1269060/2

555.-

EMOTION S60 *hybrid*

Taschenfederkernmatratze

Größe 90x200 cm, 2 Härtegrade wählbar

- atmungsaktiver Kaltschaum
- hohes Raumgewicht (RG 60)
- integrierte Taschenfedern
- ergonomische Liegezone
- dynamisch stabile Randzone

Art.: 1269066/79

666.-

SEAQUAL™

DAS RECYCLING-GARN AUS DEM MEER

Was ist SEAQUAL?

Die SEAQUAL INITIATIVE ist eine Gemeinschaft zur Bekämpfung der Plastikverschmutzung. Sie arbeitet weltweit und wandelt Meeresmüll in Upcycled Marine Plastic um, damit führende Marken und Hersteller inspirierende nachhaltige Produkte entwickeln können. So verwandelt SEAQUAL™ Meeresplastik in hochwertiges und nachhaltig hergestelltes Garn für Matratzenbezüge. Pro Matratze werden ca. 700 g recyceltes Polyester – also etwa 30 PET-Flaschen – verarbeitet.

10 Jahre Garantie

Manufaktur-Qualität

Tencel™  
Feels so right

Sequal™-Tencel®-Bezug

- anschmiegsamer Komfort
- bauschiges Klimavlies
- aufgesetzte Koffergriffe
- teilbarer Reißverschluss
- maschinenwaschbar

100 TAGE UMTAUSCH GARANTIE

RAUMGEWICHT 60 FÜR EINE AUSSERGEWÖHNLICHE Stützkraft

RAUMGEWICHT 60 hybrid

- Hybridkern
- atmungsaktiver Kaltschaum
  - hohes Raumgewicht (RG 60)
  - integrierte Taschenfedern
  - ergonomische Liegezone
  - dynamisch stabile Randzone

novel weil uns die Umwelt am Herzen liegt

„WIE KANN SICH EIN BEZUG AUS RECYCELTEM PLASTIK SO GUT ANFÜHLEN?“

Durch den hohen Tencel™-Anteil und die innovative Verarbeitungstechnik! Im Querschnitt gesehen bildet Tencel™ die Oberfläche, die unsere Haut berührt. Anschmiegsam und mit effektivem Feuchtigkeitstransport kommen dort die positiven Eigenschaften der Naturfaser optimal zur Wirkung. Das SEAQUAL™-Gewebe bildet die hochwertige Basis dieses neuen Doppeltuchs. Mit einem Anteil von 59% recyceltem Polyester mit SEAQUAL™-Füllfäden und 41% Tencel™ bieten wir natürlichen Komfort und tragen gleichzeitig zur Gesundung der Ozeane bei.

novel

Nackenstützkissen VARIO SOFT

3-teiliger Kissenkern aus druckentlastendem Spezialschaum, ca. 62x32 cm, Höhe regulierbar von 8-13 cm durch einfaches Entnehmen der Platten, Feinjustierung der Festigkeit durch Drehen der Mittelplatte, Komfortbezug aus Sequal-Tencel, abnehmbar und waschbar bei 40 Grad.

Art.: 1269054



79.-

novel

Nackenstützkissen VISCO mit vollflächig gelochtem, druckentlastendem Visco-kern, B/H/T ca. 70x9x35 cm, Komfortbezug mit Sequal-Tencel, abnehmbar und waschbar bei 40 Grad, inklusive Baumwoll-Travelbag. Art.: 1269056



59.-

EINFACHES EINSTELLEN DER HÖHE UND FESTIGKEIT



fester

weicher

breite Schultern

mittlere Schultern

schmale Schultern

Rücken-Schläfer

**sleeptex**

Auch in den Größen ca. 80x200 cm, 100x200 cm, 120x200 cm, 140x200 cm erhältlich.

- Federholzrahmenserie SIRIUS**
- ca. 90x200 cm
  - stabiler Schichtholzrahmen
  - 28 mehrfach verleimte, aufliegende Federholzleiste
  - Lagerung der Leisten elastisch und geräuschlos in Duo-Kappen

- individuelle Härtegradverstellung im Mittelzonenbereich durch Doppelleistentechnik
- lastenverteilender Mittelgurt
- für alle Matratzentypen geeignet
- empfohlen für Körpergewicht bis 100 kg



**59.-**

Federholzrahmen SIRIUS nicht verstellbar  
Art.: 1382891



**89.-**

Federholzrahmen SIRIUS KF Kopf- und Fußteil verstellbar  
Art.: 1382897



**249.-**

Federholzrahmen SIRIUS MO Kopf- und Fußteil verstellbar  
Art.: 1382909

**Jugendmatratzen – für kleine & große Träumer**



**Jugendmatratze DUOSOFT**, Fresh & Dry Funktionsbezug. Atmungsaktiver Kaltschaum mit Wellenprofil, hochwertiger HRX (High Reliance Extra) Schaum. Geeignet für Körpergewicht 15-70 kg. Liegefläche ca. 90x200 cm. Art.:1412820



**199.-**



Kern Komfort	Schaum Belüftung	Matratzen Bezug	Integrierter Nässechutz	Für Allergiker geeignet	Washbarer Bezug
★★★★☆	★★★☆☆	★★★★☆	✓	✓	✓

**DUOSOFT** Original Bezug FRESH & DRY



- KERN**
- hochwertiger, punktelastischer Kaltschaumkern für optimalen Liegekomfort
  - verbesserte Luftzirkulation durch vertikale Luftkanäle & Wellenkonturschnitt
  - 2 Härtegrade: mittelfest (kleine Wellenkontur) und soft (große Wellenkontur)
  - bis ca. 70 kg verwendbar

- BEZUG**
- TENCEL™-Verbundstoff: 68 % Polyester | 32 % TENCEL™
  - abnehmbar



**Jugendmatratze Sterneland**, Liegefläche ca. 90x200 cm, Gesamthöhe ca. 14 cm.  
Art.:1375739

**245.-**

1) Gilt für alle gekennzeichneten Artikel „Stammkunden-Vorteil“. Basis für den Möbel-Rabatt ist der ausgewiesene UVP bzw. Zurbrüggen-Preis. Gilt auch in unserem Onlineshop. Nicht kombinierbar mit anderen Rabattaktionen. Gilt nur für Neukäufe. Gilt nicht für Artikel aus dem Z2-Mittnahmemarkt. 3) Gilt für alle gekennzeichneten Artikel „Stammkunden-Vorteil“, Basis für den MwSt.-Abzug ist der Vorzugspreis nach Möbel-Rabatt-Abzug. 12) Zurbrüggen gewährt Ihnen bei Ihrem Einkauf einen Rabatt in Höhe des Mehrwertsteuer-Anteils, der auf den im Verkaufshaushaus ausgezeichneten Preis anfallen würde. Der MwSt.-Anteil entspricht einer Kaufpreisminderung von 15,97%. Beispiel: der Verkaufspreis ist 100€, die Höhe der MwSt. beträgt 19%, Sie sparen 15,97€. Zurbrüggen kann den Kunden aus gesetzlichen Gründen die Mehrwertsteuer als solche nicht erlassen. Auf dem Kassenschein wird daher weiterhin eine Mehrwertsteuer ausgewiesen, welche sich auf den reduzierten Betrag bezieht. Der Kunde ist nicht berechtigt, die Erstattung des auf dem Kassenschein ausgewiesenen Mehrwertsteuer-Anteils zu verlangen. Nicht kombinierbar mit anderen Rabattaktionen. 13) Schnell, einfach und gratis. Ab einem Einkaufswert von 250 € bekommen Zurbrüggen-Kunden von uns für 3 Stunden kostenlos einen Kleintransporter für die bei uns gekaufte Ware gestellt. Um bei einem eventuellen Unfall abgesichert zu sein, wird eine Vollkaskoversicherung ab einem Einkaufswert von 250 € von Mo. bis Sa. zum Preis von 39 € vereinbart und berechnet. Die Selbstbeteiligung beträgt bei jeglichem Schadensfall höchstens 500 €, unabhängig ob es sich um einen Haftpflicht, Teil- oder Vollkaskoschaden handelt und ist nach Erhalt des Zahlscheins innerhalb von 14 Tagen zu begleichen. Für das Wochenende, Sa. ab 18.00 Uhr bis Mo. 8.00 Uhr beträgt die Vollkaskoversicherung 79 €. 150 km Fahrstrecke sind dabei inbegriffen. Der Preis für die Vollkaskoversicherung ist vor Nutzung des Fahrzeuges zu entrichten. Jeder weitere Kilometer wird mit 0,36€ nachverrechnet (maximale Fahrstrecke 300 km). Im Zeitraum Wochenendtarif muss das Fahrzeug vollgetankt zurückgebracht werden. 14) Bei bis zu 12 Monaten Laufzeit. Barzahlungspreis entspricht dem Nettodarlehensbetrag sowie dem Gesamtbetrag. Effektiver Jahreszins und gebundener Sollzins entsprechen 0,00% p.a. Bonität vorausgesetzt. Vertragspartner ist die TARGOBANK AG, Kasernenstr. 10, 40213 Düsseldorf. Die Angaben stellen zugleich das 2/3 Beispiel gemäß § 6a Abs. 3 PAngV dar. Gilt auf alle Neuaufträge, nicht mit anderen Vorteilen kombinierbar. 12 Monate ab 500.- € Warenwert. Weitere Informationen zu Finanzierungen bis zu 60 Monate erhalten Sie in unserem Verkaufshaushaus. Sprechen Sie uns an. 25) Wenn Sie innerhalb von 14 Tagen einen bei uns gekauften Artikel bei gleicher Leistung bei einem anderen stationären Händler günstiger bekommen, dann erhalten Sie diesen zum gleichen Preis und zusätzlich 5 % Extra-Rabatt.

Öffnungszeiten: Montag-Samstag 10.00-19.00 Uhr



**zurbrüggen**  
www.zurbrueggen.de

Zurbrüggen  
Wohn-Zentrum GmbH  
Hans-Böckler-Str. 4  
59423 Unna

Unsere Verkaufshäuser:

**59423 Unna**  
Hans-Böckler-Str. 4  
Tel. 02303/208-208

**27755 Delmenhorst**  
Seestr. 7  
Tel. 04221/920-920

**33609 Bielefeld**  
Herforder Str. 306  
Tel. 0521/9712-120

**59302 Oelde**  
Von-Büren-Allee 20  
Tel. 02522/9200-0

**44625 Herne**  
Am Westerfeld 1  
Tel. 02323/1474-0

Modell-, Farb- und Musterabweichungen sowie Preisirrtümer u. Liefermöglichkeiten vorbehalten, alle Maße sind ca.-Maße, alle Preise sind Barpreise in EUR, ohne Deko und Zubehör. Abgabe nur in handelsüblichen Mengen.