

zurbrüggen

IHR EINRICHTUNGSHAUS

ruf | BETTEN *Spezial*

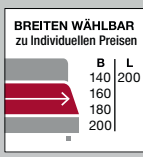
MARKEN
RABATT
35%¹⁾
auf
ruf | BETTEN

100 JAHRE
RUF
BETTEN



Polsterbett ASCONA,
mit geräumigem Bettkasten und OptiVENT®-Belüftung. Federholzrahmen Airo mit Gasdruckfeder. 7-Zonen-Spezialschaummatratze, H3. Liegefläche ca. 140x200 cm. Kopfteil mit mittiger Koffernaht und abgenähten Ecken. Füße schwarz, ca. 15 cm hoch. Ohne Dekoration. Art.: 1463592

3541.- UVP



HÄRTEGRAD
H2-H3

1998.-

RUF | BETTEN

COMPOSIUM

KOMFORT FÜR
HÖCHSTE
ANSPRÜCHE

Klassisches
Polsterbett
oder eleganter
Boxspring

100
JAHRE
RUF
BETTEN



Polsterbett Compositium Stoffbezug 7 beige, Bettkasten DLT belüftet in Super-Komforthöhe, Lattenroste FHR-Vari, 5-Zonen-Tonnentaschenfederkernmatratzen M 7, H2/H3, Polsterkopfteil KTC, Fuß Sockelblende, Liegefläche ca. 180x200 cm. Art.: 1442358

Dieses Bett schreibt Erfolgsgeschichte: COMPOSIUM ist seit vielen Jahren ein Highlight im hochwertigen RUF | Betten Programm. Aus gutem Grund, denn hier bestimmen Sie jedes Detail – von Kopfteilen, Größen und Stoffen bis hin zur Wahl zwischen Boxspring- oder Polsterbettkomfort. Immer dabei: ein großer, belüfteter Bettkasten für perfekte Ordnung im Schlafzimmer und viele weitere traumhafte Gestaltungs-Möglichkeiten.



Motorische Verstellung: Alle Bettvarianten gibt es auch mit motorischer Verstellung. Auf Knopfdruck per Kabelschalter, Fernbedienung oder viaApp. Hier mit dem Kopfteil KTK 1.



Immer mit belüftetem Bettkasten: Praktischer Stauraum, der für Ordnung im Schlafzimmer sorgt und über die RUF | Betten Klima-Automatik zuverlässig belüftet ist.

 **MADE IN GERMANY**

MARKEN
RABATT
35%¹⁾
auf
RUF | BETTEN

Kopfteil KTQ

Kopfteil KTV

Hochwertige Kopfteile: Das Kopfteil KTQ überzeugt durch klassische Kassettenoptik, während weitere Ausführungen individuelle Gestaltungsmöglichkeiten bieten. Das Compositium zeichnet sich durch eine zeitlose und klare Formensprache aus.



Wählen Sie Ihre Lieblingsmatratze: RUF | Betten bietet Ihnen viele exklusive Polsterbett- oder ausgewählte Boxspringmatratzen, perfekt abgestimmt auf die Bettunterbauten. Mit unterschiedlichen Kern- und Polstermaterialien werden alle individuellen Liegeansprüche realisiert.



BREITEN + LÄNGEN WÄHLBAR

B	L
100	200
120	210
140	220
160	
180	
200	

3998.-

Boxspringausführung:
Sichtbar in den Bettrahmen integrierter Boxspring, mit großem, belüftetem Stauraum.



Polsterbettausführung:
Klassische Unterfederung mit Federholzrahmen und Matratze. Wahlweise mit großem oder maximal großem, belüftetem Stauraum.



DL-BX: Liegehöhe ab ca. 650 mm



DLS: Liegehöhe ab ca. 570 mm
DLT: Liegehöhe ab ca. 650 mm

INDIVIDUALITÄT
FÜR IHREN
KOMFORT

Klassisches
Polsterbett
oder eleganter
Boxspring

100 JAHRE
RUF
BETTEN



Polsterbett Casa, Kopfteil KTE-K mit seitlichen Kappnähten, Bezug Lederlook dunkelbraun. Unterbau: BKS-K, Bezug Chenille-Flachgewebe braun. Metallfüße schwarz ca. 15 cm Höhe. Liegefläche ca. 180x200 cm. Ohne Federholzrahmen und Matratze. Art.: 0051430

Polsterbett oder Boxspringbett? Mit CASA haben Sie die Wahl: Denn dieses Bett passt sich perfekt Ihren Wünschen an. Beide Komfortvarianten lassen sich elegant im ausgeklügelten Unterbau des Bettes integrieren – Sie müssen sich nur entscheiden. Und der Rest Ihres Traumbettes folgt dann ebenfalls Ihren Vorstellungen: Breiten, Längen, Kopfteilformen, Füße, Stoffe und vieles mehr.



Vollkommene Entspannung – und das auf Knopfdruck: So einfach bringen Sie sich in Ihre Lieblingsposition zum Entspannen. Per Kabelschalter oder Fernbedienung/APP. Hier mit dem Kopfteil KTW-K.



Flexible Kopfteilhöhe: Das zurückhaltende Kopfteil KTG-K ist perfekt für Puristen. Zudem lässt es sich auf Wunsch kürzen – so meistern Sie jede Raumsituation, das ist ideal bei Dachschrägen.

 **MADE IN GERMANY**

MARKEN
RABATT
35%¹⁾
auf
RUF BETTEN



Besten Anlehnkomfort für entspannte Stunden: die Kopfteile **KTD** und **KTR-K** zeigen sich mit aufwendig handwerklicher Verarbeitung und setzen stilvolle Akzente.



3333.-



BREITEN + LÄNGEN WÄHLBAR

B	L
100	200
120	210
140	220
160	
180	
200	

Boxspringausführung:
Mit integriertem Original-Boxspring



CLX: Liegehöhe ab ca. 530 mm
CLX-K: Liegehöhe ab ca. 590 mm

Polsterbettausführung:
Auf Wunsch mit belüftetem Stauraum



BKS: Liegehöhe ab ca. 510 mm
BKS-K: Liegehöhe ab ca. 590 mm

RUF BETTEN

TORINO

DAS BETTEN- SYSTEM FÜR ALLE

Der QLX-Effekt



100

JAHRE
RUF
BETTEN



Boxspringbett TORINO – Liegefläche ca. 180x200 cm. Besteht aus Unterbau QLX starr, 7-Zonen Tonnentaschenfederkernmatratze H2/H3. Kopfteil mit Schürze. Füße schwarz. Ohne Beimöbel und Dekoration. Art.:1463482

TORINO: Bett mit einzigartigem, beruhigtem QLX-Boxspring-Schlafkomfort durch die außergewöhnliche, belüftete Dämpfungzone, die Schwingungen eliminiert und somit ein ruhiges Ein- und Durchschlafen gewährleistet.



Klett, Noppen & Veloursstretch halten die Matratze sicher in Position.



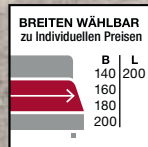
Boxspring-Unterbau QLX mit motorischer Verstellung und 4 Schlafkomfortebenen.

MARKEN RABATT
35%¹⁾
 auf
 RUF BETTEN



4477.- UVP

2498.-



QLX – DAS GENIALE BOXSPRING-SYSTEM MIT VIER KOMFORT-EBENEN:

- 1 Bequeme Eintauchebene
- 2 Beruhigende Dämpfungsebene
- 3 Entlastende Druckverteilenebene
- 4 Stabile Stützebene



FÜR SCHWERELOSE NÄCHTE UND UNBESCHWERTE TAGE:

- Boxspring starr für extrem gutes Liegen und Schlafen
- Boxspring mit Bettkasten, wenn Sie Wert auf Stauraum legen
- Boxspring mit motorischer Verstellung für alle, die sich gerne den besonderen Luxus gönnen

3 Varianten:



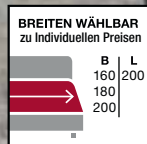
App-Steuerung via Bluetooth möglich. (Kann jederzeit nachgerüstet werden, passend zu Betten mit motorischer Verstellung.)

Boxspring-Unterbau QLX-BKA mit Stauraum durch Bettkasten und 4 Schlafkomfortebenen.



Boxspringbett FARO, Lgfl. ca. 180x200 cm. Abgerundetes Kopfteil, Unterbau bombiert BLX-K-AB, abziehbarer Bezug, 7-Zonen-Tonnentaschenfederkern-Partnermatratze H2/H3 (BF-GH), Füße schwarz. Art.: 1463556

HÄRTEGRAD
H2-H3



4545.- UVP
2499.-

FARO: Der bodenstehende, bombierte Unterbau und das abgerundete Kopfteil verleihen eine sanfte, organische Leichtigkeit, die sofort Geborgenheit ausstrahlt und den Raum mit moderner, harmonischer Ästhetik erfüllt. Die Bombierung ist dabei bewusst dezent gehalten – so bleibt das Ein- und Aussteigen bequem. Dadurch fügt sich trotz seiner weichen Formen mühelos in verschiedenste Raumkonzepte ein.



Durchgehende Husse:
umschließt den Unterbau nahtlos und verleiht eine elegante, durchgängige Optik – wie aus einem Guss.



Sanft geschwungenes Kopfteil:
Mit seiner feinen, leicht abgerundeten Form lädt das Kopfteil zum entspannten Zurücklehnen ein.



Sicherer Halt: dank Klettbandfixierung
Dank cleverer Details wie Klettband, rutschhemmenden Noppen auf der Oberseite des Boxsprings und haftfähigem Velourstretch auf der Matratzen-Unterseite bleibt alles sicher an seinem Platz.

BF-GH COMFORT CORE
Die 7-Zonen Tonnentaschenfederkern-Matratze mit besonders anschmiegsamen Comfortschaumpolsterpasst sich dem Körper punktgenau an und sorgt Nacht für Nacht für optimale Unterstützung. Der pflegeleichte Doppeltuch-Bezug mit anschmiegsamer Klimafaser schafft ein angenehmes trockenes, wohliges Schlafklima. Eine stabile Veloursunterseite garantiert besten Halt auf der Boxspring-Unterpolsterung.



novel



1
Funktionsschrank SHANGHAI 2, Korpus Alpinweiß, obere Türfelder Glas weiß, untere Türfelder und Auszüge in Glas kieselgrau. Griff- und Querleisten in Chrom. **INKLUSIVE** 5 Schubkästen mittig. B/H/T ca. 300x236x58 cm. Passepartout und Beleuchtung optional erhältlich. Art.: 1130716

4484.- LP**

1695.-

1) Gilt auf Hersteller UVP. Nicht kombinierbar mit anderen Rabattaktionen.

Öffnungszeiten: Montag-Samstag 10.00-19.00 Uhr



Unsere Verkaufshäuser:

59423 Unna
Hans-Böckler-Str. 4
Tel. 02303/208-208

27755 Delmenhorst
Seestr. 7
Tel. 04221/920-920

33609 Bielefeld
Herforder Str. 306
Tel. 0521/9712-120

59302 Oelde
Von-Büren-Allee 20
Tel. 02522/9200-0

44625 Herne
Am Westerfeld 1
Tel. 02323/1474-0

zurbrüggen
www.zurbrueggen.de

Zurbrüggen
Wohn-Zentrum GmbH
Hans-Böckler-Str. 4
59423 Unna